

Det ekonomiska läget

Finansminister Elisabeth Svantesson

2025-05-09



Var står vi nu?

- USA har höjt tullarna på varor från nästan alla länder
- Osäkerheten kring handelspolitiken och den ekonomiska utvecklingen
- Amerikansk BNP minskade något första kvartalet
- Ny handelsöverenskommelse mellan Storbritannien och USA

Även med förhandlingar dämpas tillväxtutsikterna

- Tullar och osäkerhet dämpar tillväxtutsikterna
- Ett scenario med 10 procentiga reciproka tullar för samtliga länder slår hårt mot hela världen, inte minst USA

Effekt på BNP av tullscenario enligt IMF

Procentuell avvikelse från basscenario



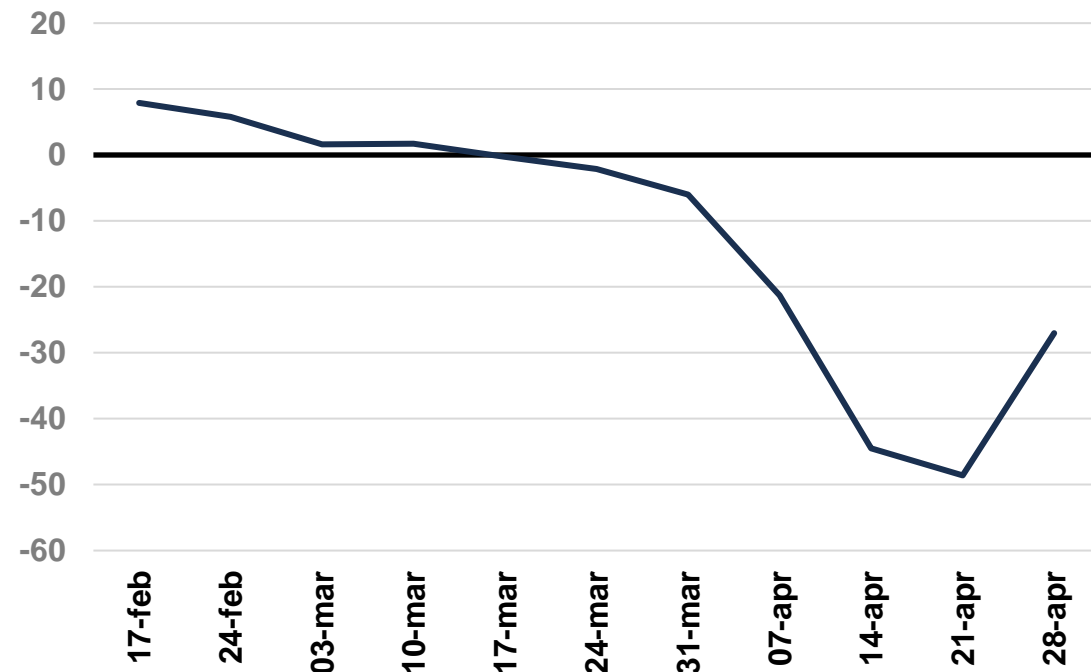
Anm.: Scenariot tar hänsyn till 10 procentiga reciproka tullar på USA, Kina och Euroområdet samt tillhörande osäkerhet. Källa: IMF.



Direkt handel mellan Kina och USA väntas minska

Containerbokningar från Kina till USA

Årlig procentuell förändring



Anm.: Diagrammet avser TEU-containrar bokade under 2025 från Kina till USA.

Källa: Vizion.

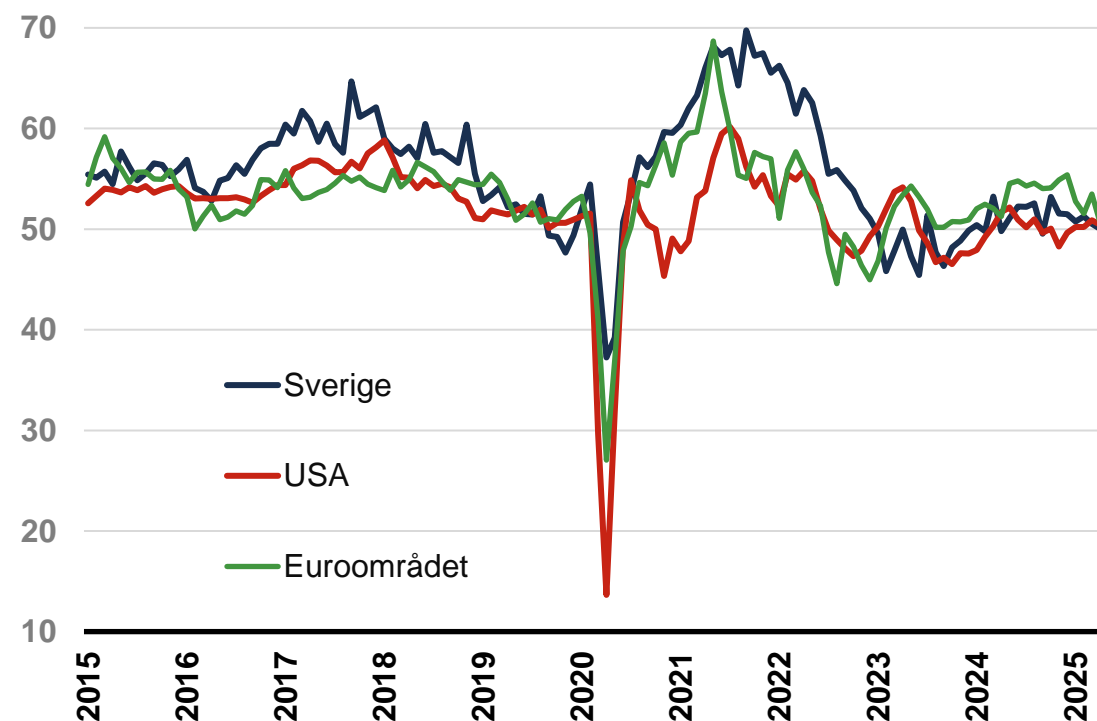
- Höjda tullar har redan hunnit få konsekvenser för handeln
- Containerbokningar indikerar kraftig minskning av direkt handel



Ingen tydlig effekt på det samlade näringslivet

Inköpschefsindex

Index, säsongrensade månadsvärden



Källor: S&P, Swedbank, Macrobond,

- Osäkerhet i omvärlden har ännu inte materialiserats i näringslivet
- Indikatorer pekar på svag utveckling närmaste tiden

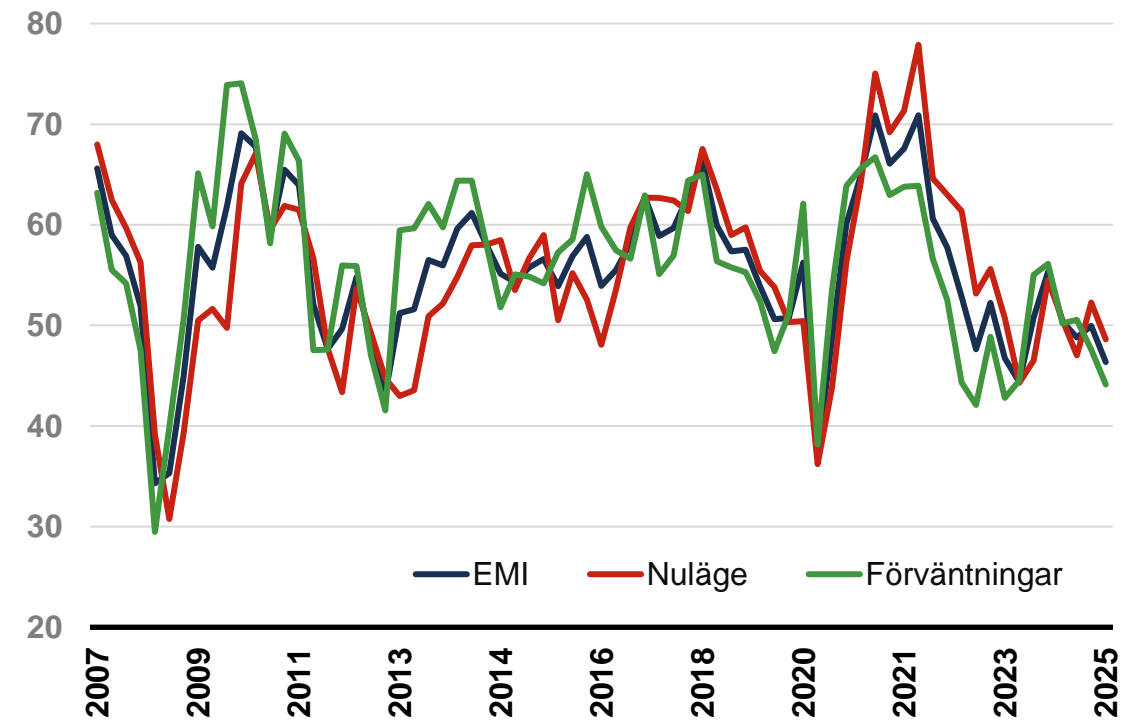


Tullarna påverkar exportföretagen

- Förväntad exportefterfrågan från Nordamerika har försämrats kraftigt
- Ljusare utsikter för flera andra världsdelar

Exportchefsindex

Index, kvartalsvärden



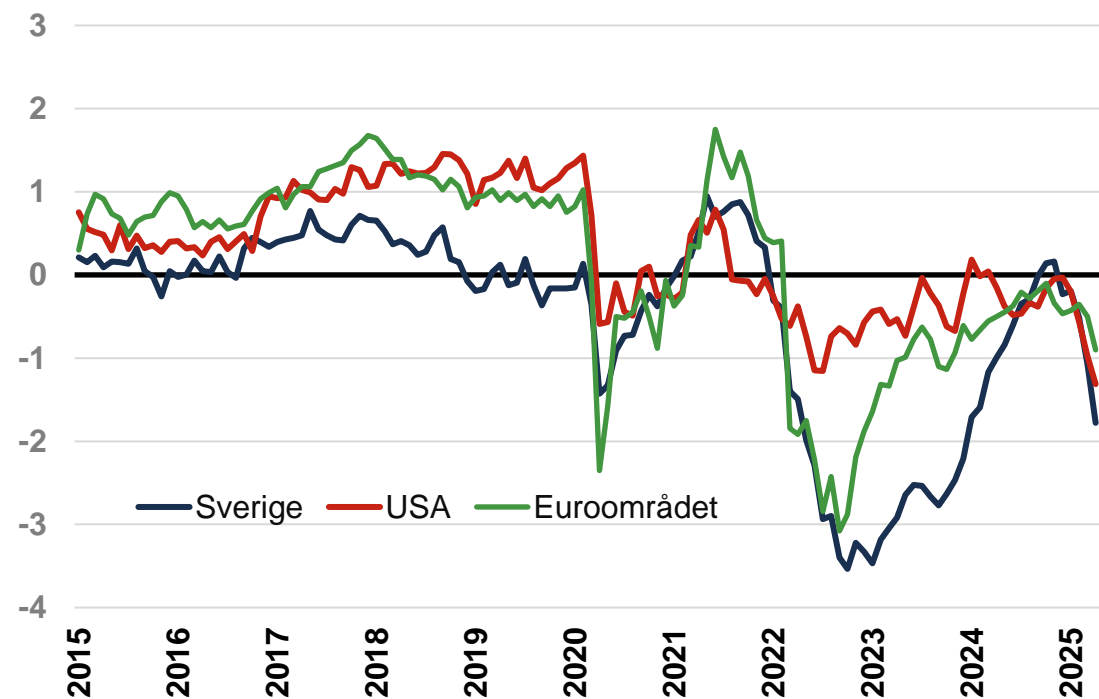
Källa: Business Sweden.



Hög osäkerhet påverkar hushållen

Konsumentförtroende

Standardiserade index, säsongrensade månadsvärden



Källa: Konjunkturinstitutet, University of Michigan, Conference Board och Eurostat

- Konsumentförtroendet har försvagats tydligt under 2025
- Fallande börser minskar värdet på hushållens sparande



Tillväxten revideras ned

- BNP ökar i långsammare takt
- Lågkonjunkturen blir mer utdragen
- Sveriges tillväxtutsikter fortsatt starkare än många andra länder

BNP enligt Finansdepartementet

Årlig procentuell förändring

	2024	2025	2026
Sverige	1,0	1,8 (2,1)	2,3 (2,8)

Anm.: Siffror inom parentes avser föregående prognos (VÅP25).

Källor: SCB och egna beräkningar.

BNP enligt Internationella valutafonden

Årlig procentuell förändring

	2024	2025	2026
Euroländerna	0,9	0,8 (1,2)	1,2
Frankrike	1,1	0,6 (1,1)	1,0
Sverige	1,0	1,9 (2,4)	2,2
Tyskland	-0,2	0,0 (0,8)	0,9

Anm.: Siffror inom parentes avser föregående prognos (Oktober 2024).

Källor: World Economic Outlook, Internationella valutafonden.



Central del av riskbilden har materialiserats

Handelshinder påverkar Sverige på flera sätt

- Högre tullar leder till lägre efterfrågan från USA och omvärlden
- Större osäkerhet dämpar investeringar och konsumtion
- Börsnedgångar och turbulens försämrar hushållens sparande och företagens finansiering

Fokus på att

- Återställa hushållens köpkraft
- Underlätta för investeringar i Sverige

Inte läge för experiment i ekonomin



Det ekonomiska läget

Finansminister Elisabeth Svantesson

2025-05-09

