

Ekonomiska läget och utsikter

Finansminister Elisabeth Svantesson
2026-06-17



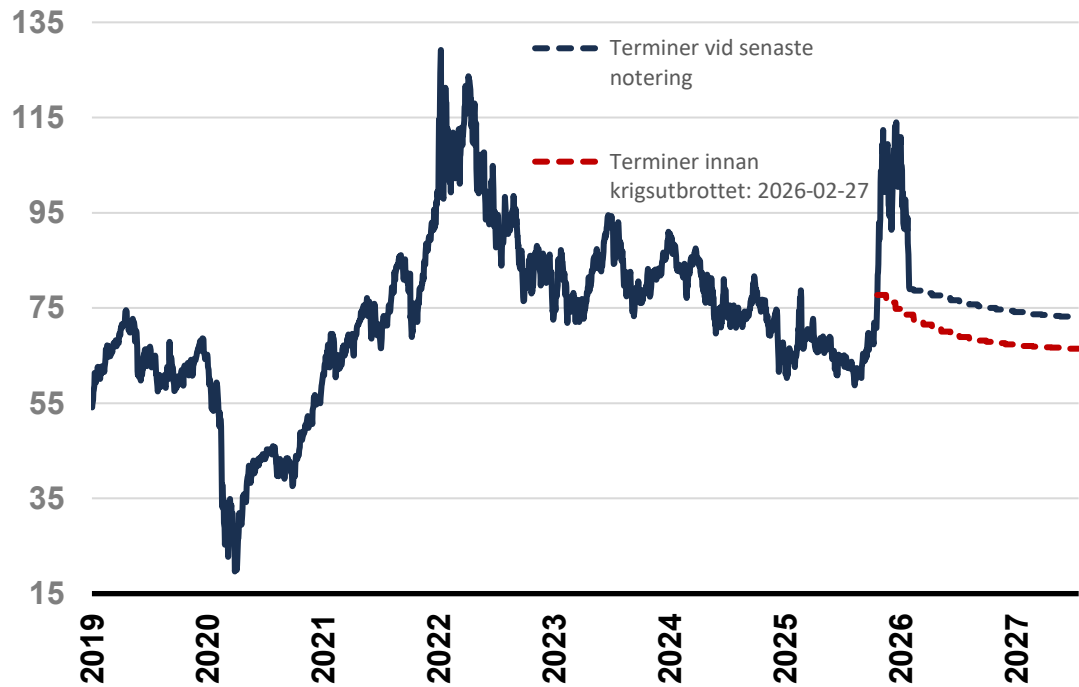
Prövande vår för svensk ekonomi

- Irankriget bromsade takten i den ekonomiska återhämtningen
- Trots positiva signaler om avtal är osäkerheten fortsatt stor

Fortsatt högre energipriser

Brent oljepris

Dollar per fat, dagsvärden



Anm.: Senaste notering 16 juni 2026.

Källor: ICE och Macrobond.

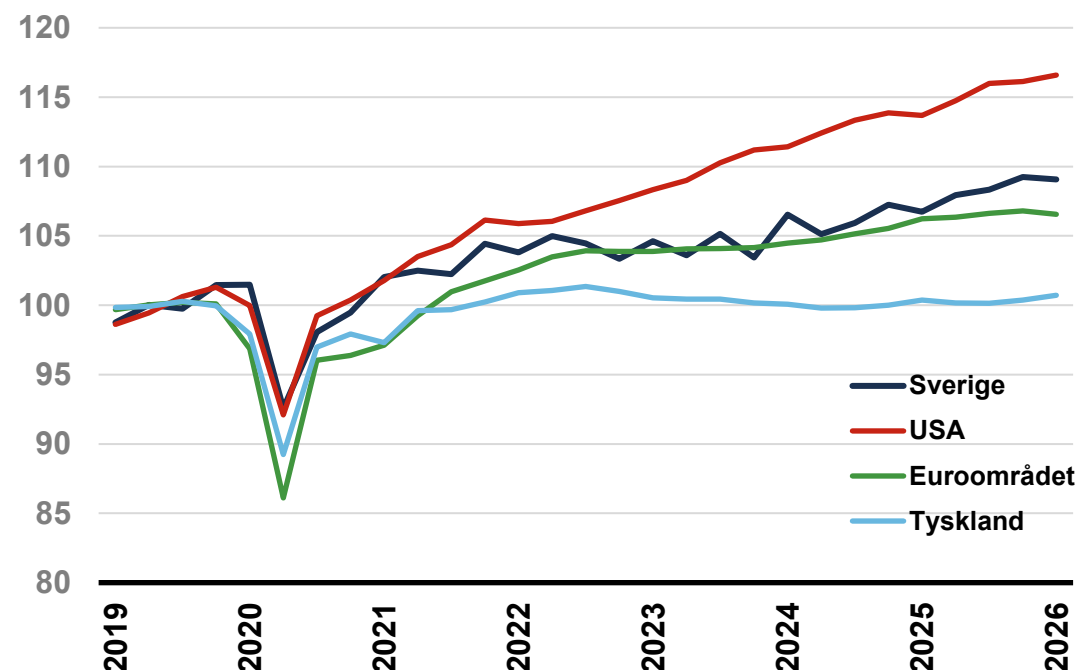
- Samförståndsavtalet mellan USA och Iran har fått energipriser att falla tillbaka
- Fortsatt stor osäkerhet kring utvecklingen



Geopolitiska spänningar präglar världsekonomin

BNP i Sverige och i omvärlden

Index 2019=100, säsongsrensade kvartalsvärden



Källor: Eurostat, SCB och U.S. Bureau of Economic Analysis.

- Irankriget försämrar prognoserna för omvärlden

BNP-tillväxt i omvärlden

Årlig procentuell förändring

	2025	2026	2027
Euroområdet	1,4 (1,4)	0,6 (0,8)	1,3 (1,2)
USA	2,1 (2,1)	2,0 (2,1)	2,0 (2,0)
Kina	5,0 (5,0)	4,6 (4,6)	4,3 (4,3)

Anm.: Siffror inom parentes avser föregående prognos (maj 2026).

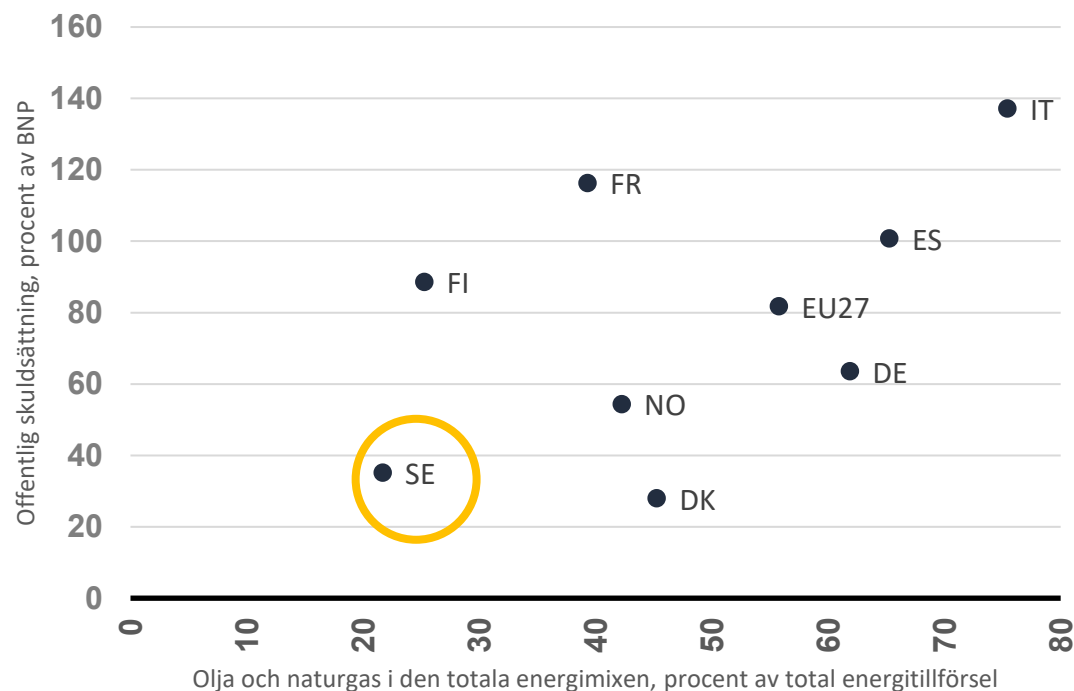
Källor: Eurostat, U.S. Bureau of Economic Analysis, China National Bureau of Statistics och egna beräkningar



Sverige har mött läget ur en styrkeposition

Olja och naturgas i den totala energimixen samt offentlig skuldsättning

Procent



- Olja och naturgas utgör endast en liten del av Sveriges totala energimix
- I en turbulent tid har Sverige handlingsutrymme tack vare goda statsfinanser och låg inflation

Anm.: Energimix avser år 2024. Offentlig skuldsättning 2025

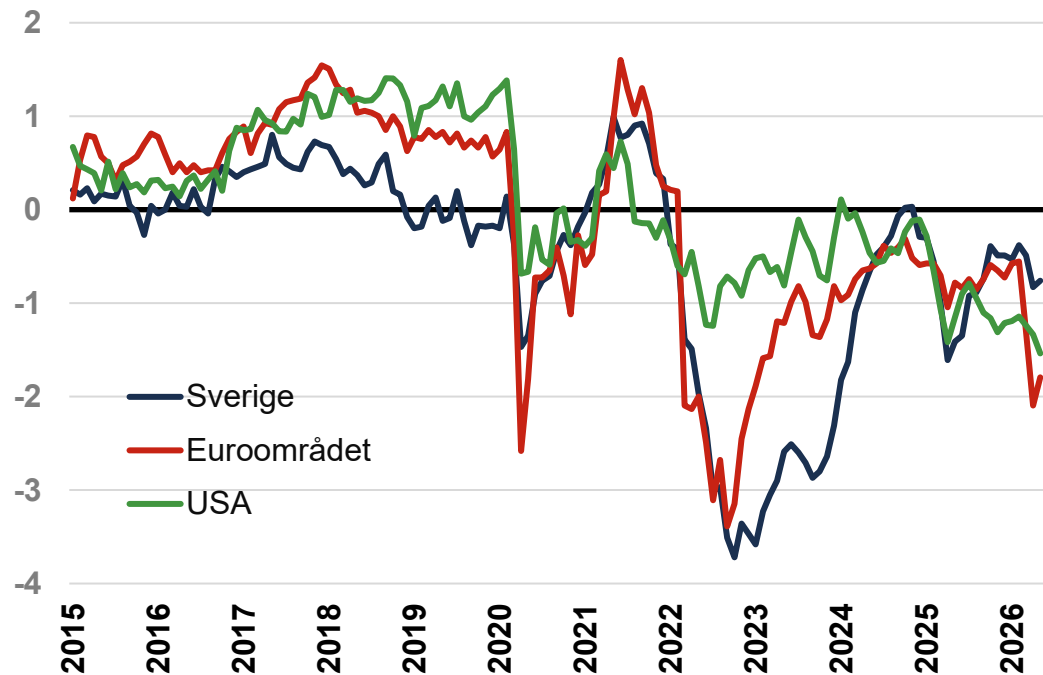
Källor: International Energy Agency och Eurostat



Mindre påverkat konsumentförtroende i Sverige

Konsumentförtroende

Standardiserade och säsongrensade månadsvärden



- Tydligt försämrat konsumentförtroende i euroområdet
- Endast marginell försvagning i Sverige hittills

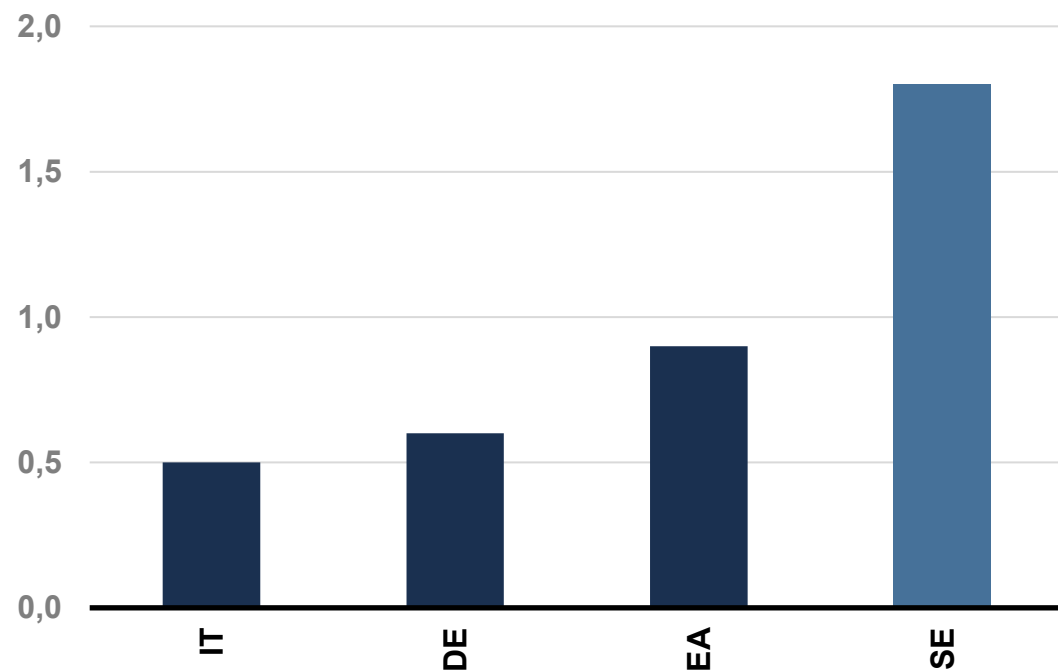
Källor: Konjunkturinstitutet, Europeiska kommissionen, Conference Board och University of Michigan.



Sverige har en bättre position än andra

EU-kommissionens prognos för BNP-tillväxt år 2026

Årlig procentuell förändring

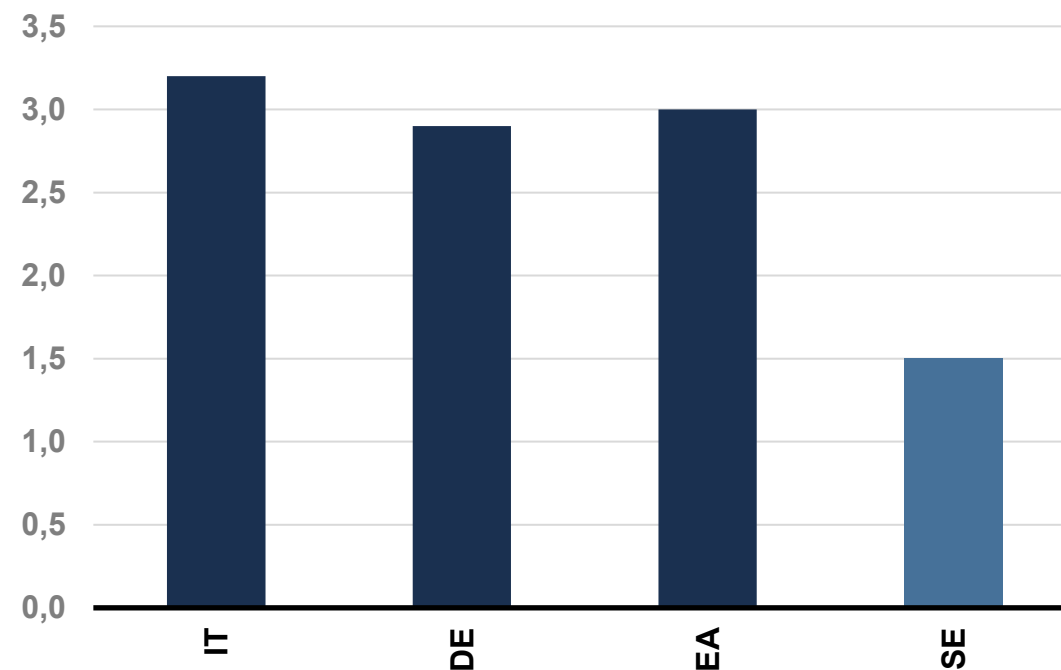


Anm.: Avser EU-kommissionens prognos publicerad 21 maj 2026.

Källor: EU-kommissionen och Macrobond.

EU-kommissionens prognos för HKP-inflation år 2026

Årlig procentuell förändring



Anm.: Avser EU-kommissionens prognos publicerad 21 maj 2026.

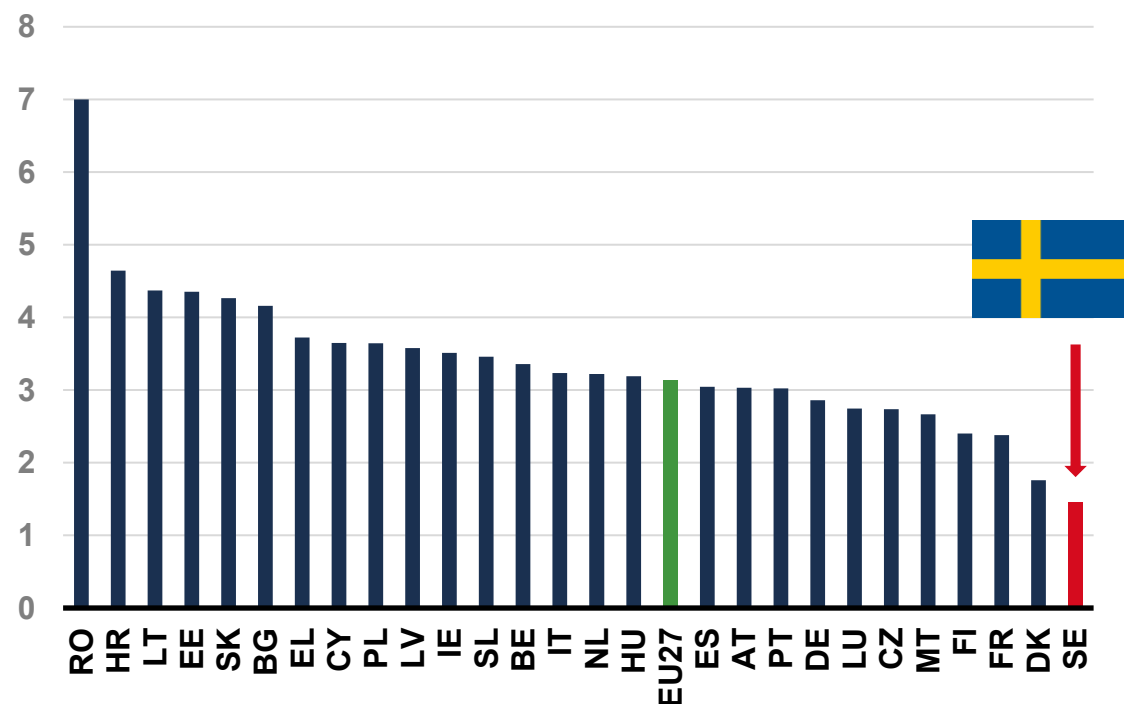
Källor: EU-kommissionen och Macrobond.



Sverige väntas ha lägst inflation i EU

HIKP-inflation i EU år 2026

Årlig procentuell förändring

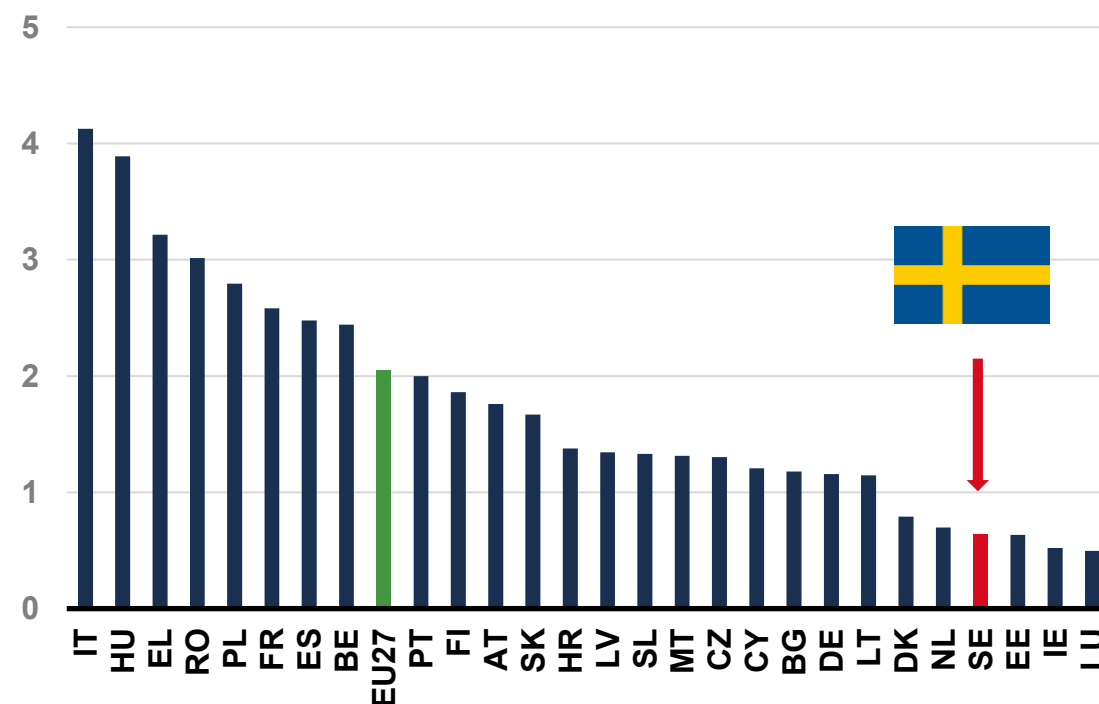


Anm.: Avser EU-kommissionens prognos publicerad 21 maj 2026.

Källor: EU-kommissionen och Macrobond.

Räntekostnader på offentlig skuld i EU år 2026

Procent av BNP



Anm.: Avser EU-kommissionens prognos publicerad 21 maj 2026.

Källor: EU-kommissionen och Macrobond.



Sverige står väl rustat för det här läget

Budgeten för 2026

- Höjt bostadsbidrag och sänkt förskoleavgift
- Sänkt skatt på arbete, pension och el
- Halverad matmoms
- Sänkta arbetsgivaravgifter för unga

VÄB och EÄB 2026

- Tillfälligt sänkt skatt på drivmedel
- El- och gasstöd
- Halverad kostnad för pendlare
- Förstärkt elbilspremie
- Stöd till jordbruket och luftfarten



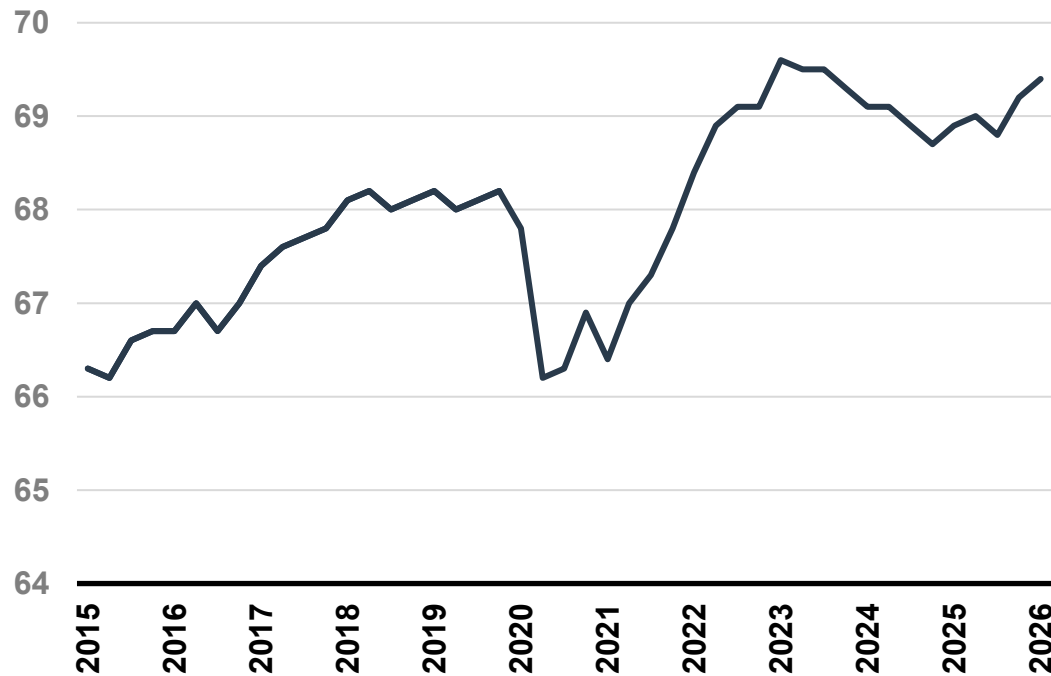
Ljusglimtar i svensk ekonomi

- Återhämtningen i svensk ekonomi väntas fortsätta 2026
- Låg inflation och starkare köpkraft trots osäker omvärld
- Sveriges offentliga finanser fortsatt starka

Arbetsmarknaden återhämtas gradvis

Sysselsättningsgrad

Procent av befolkningen 15-74 år, säsongrensade kvartalsvärden



Källa: SCB

- Sysselsättningsgraden ökade första kvartalet 2026
- Indikatorerna har försvagats till följd av osäkerhet
- Arbetslösheten väntas gradvis sjunka under 2026 och 2027



Prognosuppdateringen från maj står sig i stora drag

Sammanfattande tabell

Procentuell förändring om inte annat anges

	2025	2026	2027
BNP	1,5 (1,5)	2,3 (2,3)	2,5 (2,7)
BNP-gap*	-1,5 (-1,7)	-1,1 (-1,3)	-0,3 (-0,4)
KPIF	2,6 (2,6)	1,0 (1,2)	1,8 (1,7)
Arbetslöshet, 15-74 år**	8,8 (8,8)	8,5 (8,5)	7,9 (7,8)

* Skillnad mellan faktisk och potentiell BNP i procent av potentiell BNP. **Andel av arbetskraften.

Anm.: Baserad på publicerad statistik t.o.m. 2026-06-05. Försörjningsbalansen avser fasta priser. Siffror inom parentes avser föregående prognos (maj 2026).

Källor: SCB och egna beräkningar.

Slutsatser för nästa mandatperiod

- Större reformer kräver finansiering
- Fler arbetade timmar är grundläggande för ekonomisk trygghet i en osäker omvärld
- Inhemsk efterfrågan måste fortsätta öka – inte läge för skattehöjningar



Fortsatt stabila offentliga finanser

Finansiellt sparande och strukturellt sparande

Procent av BNP och procent av potentiell BNP VÅP26 inom parentes

	2026	2027	2028	2029
Finansiellt sparande ¹	-2,5 (-2,6)	-1,9 (-2,0)	-0,6 (-0,7)	-0,2 (-0,2)
Strukturellt sparande ²	-1,7 (-1,9)	-1,5 (-1,6)	-0,6 (-0,6)	-0,2 (-0,2)
Strukturellt sparande, exkl. nya försvarsutgifter och stöd till Ukraina ²	-0,7 (-0,6)	-0,2 (-0,3)	0,1 (0,0)	0,3 (0,2)

Anm.: ¹ Procent av BNP,
² Procent av potentiell BNP

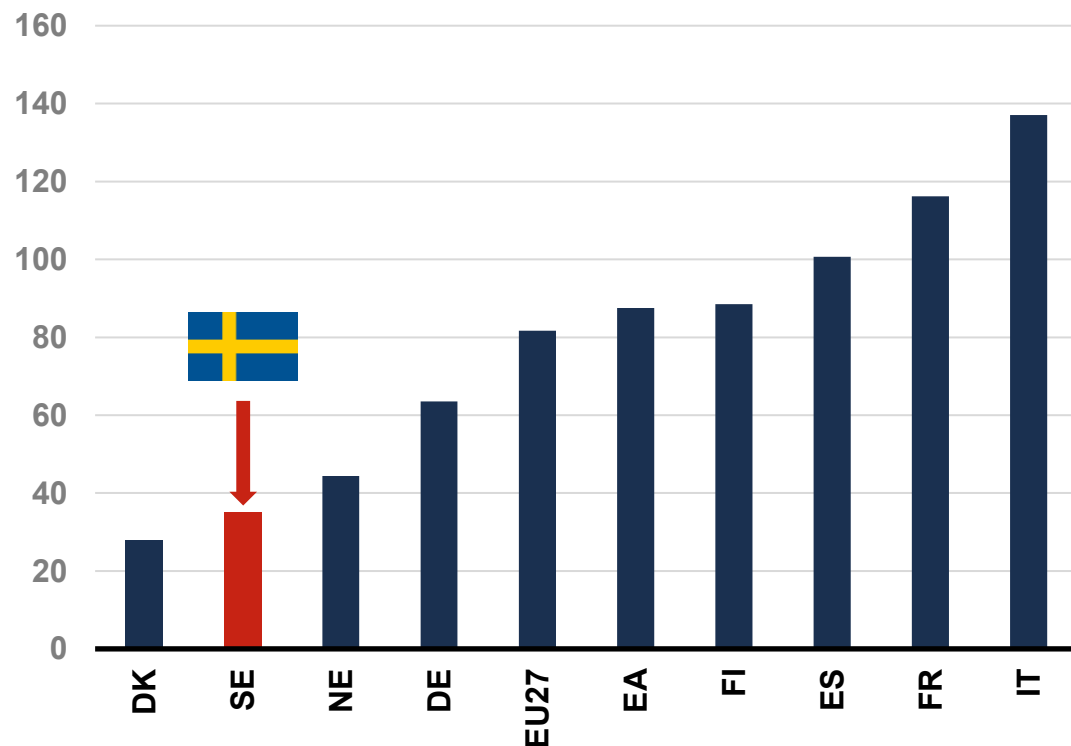
Källa: Egna beräkningar.

- Strukturellt sparande exklusive nya försvarsutgifter och stöd till Ukraina positivt från och med 2028
- Marginal till gräns i EU:s regelverk

Starka offentliga finanser ger höga skyddsvallar

Offentlig bruttoskuld 2025

Procent av BNP



- Prognos från VÅP står sig
- Marginal till gräns i EU:s regelverk
- Offentlig bruttoskuld lägre 2026 än 2021
- Reformen framöver kräver finansiering

Källa: Eurostat.



Regeringskansliet

Ekonomiska läget och utsikter

Finansminister Elisabeth Svantesson
2026-06-17

