

Rapport för bolag med statligt ägande januari–december 2012



Statens bolag ska skapa värde

Staten är en betydande bolagsägare i Sverige. I den statliga bolagsportföljen som förvaltas inom Regeringskansliet finns 53 hel- och delägda bolag, tre är börsnoterade. Bolagen representerar stora värden, tillsammans cirka 580 miljarder kronor. Staten har ett stort ansvar att vara en aktiv och professionell ägare. Det övergripande målet för regeringen är att bolagen ska skapa värde och i förekommande fall se till att de särskilt beslutade samhällsuppdragen utförs.

Regeringskansliet ger årligen ut två delårsrapporter och en verksamhetsberättelse för bolag med statligt ägande. Rapporteringen syftar till att öka genomlysningen och utvärderingen av det statliga ägandet, samt att ge en samlad bild av bolagsförvaltningen under året.

KOMMANDE EKONOMISK INFORMATION

Verksamhetsberättelse 2012

maj/juni 2013

Halvårsrapport 2013

september 2013

Bokslutskommuniké 2013

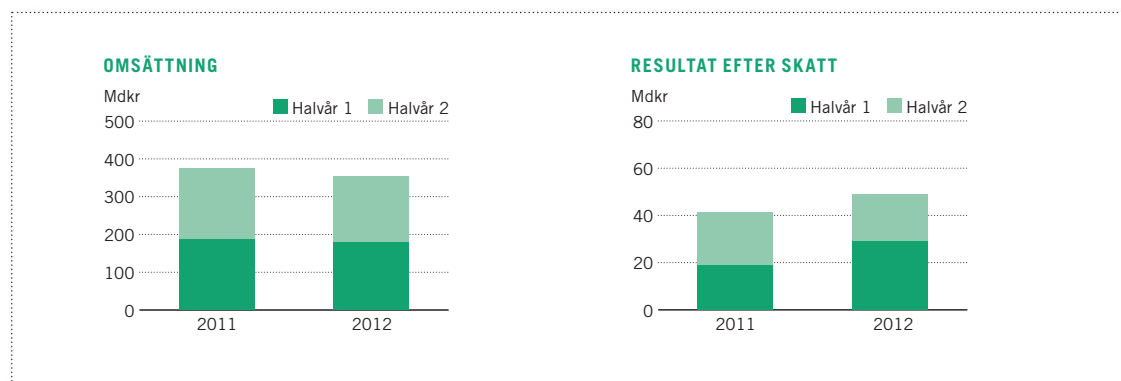
mars 2014

Rapport för bolag med statligt ägande januari–december 2012

PERIODEN JANUARI–DECEMBER 2012¹⁾

- Omsättningen minskade med 5 procent till 353,6 (373,5) miljarder kronor.
- Resultatet före skatt minskade med 3 procent till 50,4 (51,9) miljarder kronor.
- Resultatet efter skatt ökade med 18 procent till 48,8 (41,4) miljarder kronor.
- Bruttoinvesteringarna ökade med 5 procent och uppgick till 59,9 (56,9) miljarder kronor.
- Värdet på statens börsnoterade aktieinnehav var oförändrat 105 miljarder kronor.

1) Jämförelsesiffror för januari–december 2011 inom parentes.



BOLAG MED STATLIGT ÄGANDE TOTALT¹⁾

Mnkr	Jul–Dec 2012	Jul–Dec 2011	Förändring, %	Jan–Dec 2012	Jan–Dec 2011	Förändring, %
Nettoomsättning (inkl ev anslag)	175 127	188 075	-6,9	353 617	373 522	-5,3
Nettoomsättning inkl intressebolag (inkl ev anslag) ²⁾	198 398	211 585	-6,2	401 020	420 696	-4,7
Resultat före värdeförändringar ²⁾	18 484	34 922	-47,1	58 595	61 287	-4,4
Värdeförändringar	-151	-28	-439,0	389	423	-8,1
Rörelseresultat (EBIT) ²⁾	18 333	34 894	-47,5	58 984	61 710	-4,4
Resultat före skatt ²⁾	15 562	29 044	-46,4	50 444	51 939	-2,9
Resultat efter skatt ²⁾	19 720	22 774	-13,4	48 786	41 427	17,8
- Hänförbart till aktieägare i moderbolaget	19 543	22 997	-15,0	48 507	42 213	14,9
- Hänförbart till minoritetsintressen	166	-244	168,1	278	-633	144,0
Eget kapital				377 818	358 776	5,3
- Hänförbart till aktieägare i moderbolaget				363 605	346 381	5,0
- Hänförbart till minoritetsintressen				14 213	12 395	14,7
Balansomslutning				1 538 339	1 539 224	-0,1
Bruttoinvesteringar	30 297	33 555	-9,7	59 895	56 882	5,3
Kassaflöde från löpande verksamhet (exkl SBAB och SEK)	30 196	30 776	-1,9	55 744	62 379	-10,6
Antal anställda exkl intressebolag				132 383	139 174	-4,9
Antal anställda inkl intressebolagen				175 052	182 285	-4,0
Avkastning på eget kapital, %				13,7	12,3	
Soliditet, %				24,6	23,3	

1) PostNord konsolideras som dotterbolag.

SAS räkenskaper omfattar 10 månader 2012 och 2011, pga förändrad räkenskapsperiod från helår till november–oktober.

2) Inkluderar intressebolagen utifrån statens kapitalandel.

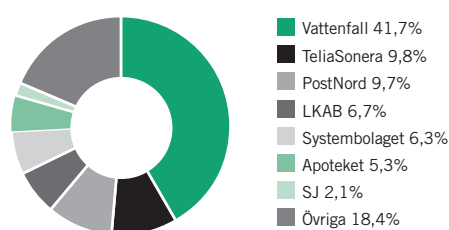
Svenska BNP-tillväxten 2012 var låg, beroende på att både utländsk och inhemsk efterfrågan har varit svag. Euroområdet befinner sig i en recession som är djupare än väntat. Även om det ekonomiska läget successivt väntas förbättras under 2013 fortsätter hanteringen av de underliggande ekonomiska problemen att dämpa utvecklingen. För USA:s del har de finanspolitiska åtstramningarna intensifierats och återhämtningen i konjunkturer väntas utebli under 2013. Den osäkra ekonomiska utvecklingen väntas medföra att efterfrågetillväxten för svenska exportprodukter blir låg under 2013, samtidigt som den svenska konsumtionen förblir återhållsam och företagets investeringsutveckling blir fortsatt dämpad.

OMSÄTTNING

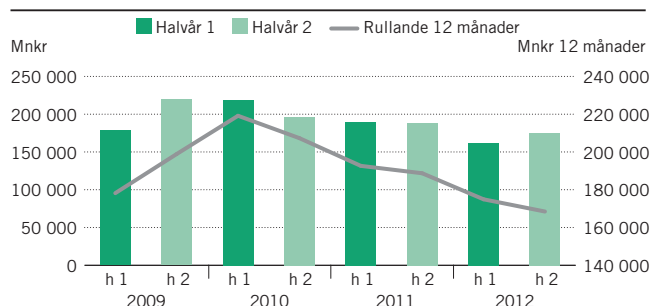
Omsättningen för bolagen med statligt ägande minskade med 5 procent från 373,5 till 353,6 miljarder kronor under 2012 jämfört med föregående år. Under perioden juli–december minskade omsättningen med 7 procent jämfört med motsvarande period föregående år. Total omsättning inklusive statens ägarandel i intressebolagen¹⁾ minskade med 5 procent under 2012.

Nedgången förklaras av att Vattenfalls omsättning under 2012 minskade 8 procent eller 13,7 miljarder kronor beroende på avyttrad verksamhet samt lägre elpriser. Vattenfall svarar för 47 procent av omsättningen i den statliga bolagsportföljen, respektive 42 procent av total omsättning (inkl intressebolagen). LKAB:s omsättning minskade under året med 13 procent eller 4,2 miljarder kronor till följd av lägre järnmalmpriser. Apoteket minskade omsättningen med 1,6 miljarder kronor till följd av ökad konkurrens och förlorade upphandlingar inom slutenvårdsmarknaden.

OMSÄTTNINGSFÖRDELNING JAN–DEC 2012¹⁾ INKLUSIVE INTRESSEBOLAG



OMSÄTTNING



1) Inkluderar intressebolagen utifrån statens kapitalandel.

RESULTAT

Resultatet efter skatt uppgick till 48,8 (41,4) miljarder kronor under 2012. Under perioden juli–december minskade resultatet efter skatt med 13,4 procent. Resultatökningen för helåret 2012 på 17,8 procent förklaras delvis av sänkt bolagsskattesats vilket bidrog positivt till resultatet. Dessutom belastades 2011 års resultat av en engångsnedskrivning i Vattenfall. Det underliggande rörelseresultatet i Vattenfall minskade under 2012 med 3 miljarder kronor. I LKAB minskade resultatet med 2,2 till 8,8 miljarder kronor och i PostNord med nästan en miljard till 0,3 miljarder kronor. Sveaskogs och Akademiska hus resultat ökade med 1,3 respektive 0,7 miljarder kronor.

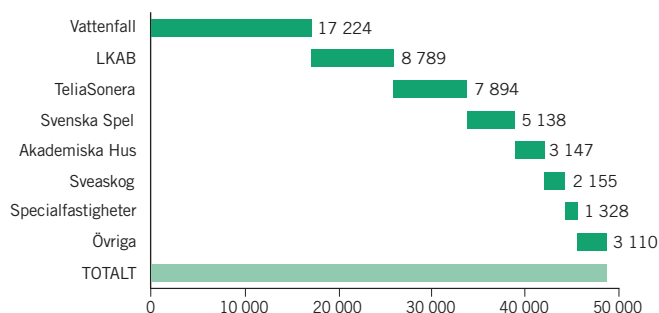
INVESTERINGAR

Bruttoinvesteringarna ökade med 5 procent under 2012 jämfört med föregående år, från 56,9 till 59,9 miljarder kronor. Under perioden juli–december minskade dock investeringarna 10 procent. Vattenfall svarar 2012 för nära 30 miljarder kronor, vilket var 6 miljarder lägre än året innan. Swedavia, Svenska Spel och PostNord ökade sina investeringar kraftigt, till 3,4 miljarder, 6,5 miljarder respektive 2,9 miljarder kronor. LKAB:s investeringar på 5,8 miljarder var 13 procent högre än föregående år.

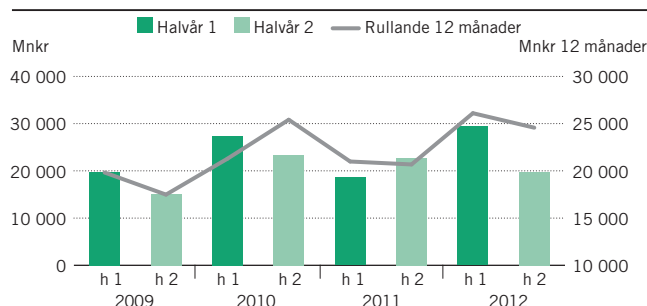
KASSAFLÖDE

Kassaflödet från den löpande verksamheten, exklusive företagen inom den finansiella sektorn (SBAB och SEK) minskade med 11 procent till 55,7 (62,4) miljarder kronor. Under perioden juli–december var kassaflödet i princip oförändrat.

RESULTAT EFTER SKATT JAN–DEC 2012 (MNKR)¹⁾ BOLAG MED STÖRST RESULTATPÅVERKAN



RESULTAT EFTER SKATT¹⁾



FÖRESLAGEN UTDELNING FÖR 2012 (STATENS ANDEL)

Mnkr	Ägarandel, %	2012	2011
Akademiska Hus	100	1 355	1 245
APL (Apotek Produktion & Laboratorier)	100	0	2
Apoteket	100	31	200
Apoteksgruppen	100	0	160
Bilprovningen	52	36	34
Bostadsgaranti	50	9	5
Jernhusen	100	100	100
LKAB	100	5 500	5 000
Nordea Bank ¹⁾	13	1 536	1 265
PostNord	60	62	221
SEK	100	213	420
SJ	100	157	12
Specialfastigheter	100	365	312
Sveaskog ²⁾	100	435	4 473
Svenska Spel	100	5 137	5 007
Systembolaget	100	90	159
TeliaSonera	37	4 601	4 601
Teracom Group	100	125	110
Vasallen	100	30	0
Vattenfall	100	6 774	4 433
Vectura Consulting	100	17	23
Totalt		26 573	27 781

FÖRESLAGNA UTDELNINGAR

För verksamhetsåret 2012 förväntas utdelningarna från de statligt ägda bolagen uppgå till 26,6 (27,8) miljarder kronor. Utdelningarna är 4 procent lägre jämfört med föregående år då Sveaskog gjorde en engångsutdelning om 4 miljarder kronor. För verksamhetsåret 2012 ökar utdelningen i Vattenfall med 2,3 miljarder kronor och i LKAB med 0,5 miljarder kronor jämfört med 2011.

1) Statens andel av Nordeas utdelning för 2012 uppgår till 185 miljoner euro.

2) Sveaskog gjorde för 2011 en engångsutdelning om 4 000 mnkr.

De börsnoterade innehaven

Marknadsvärdet på statens innehav i TeliaSonera, SAS samt Nordea Bank uppgick till 105,5 miljarder kronor vid utgången av 2012. Statens börsnoterade innehav utgör därmed drygt 18 procent av värdet på den totala portföljen av statligt ägda bolag (värderad till 580 miljarder kronor per maj 2012).

VÄRDEUTVECKLING

Värdet på de börsnoterade innehaven har under året varit i princip oförändrat. OMX Stockholm Index steg under året med 12 procent.

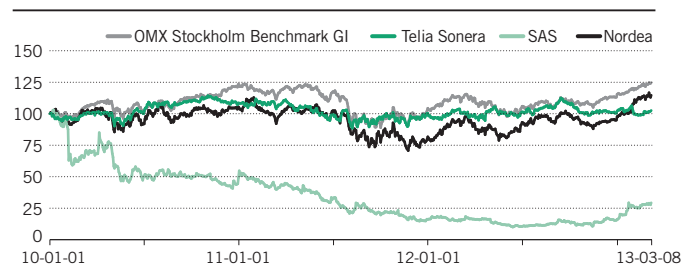
Sedan årsskiftet 2012/13 har värdet på de börsnoterade innehaven ökat. Under januari och februari steg värdet på statens aktieinnehav med 7 procent, att jämföras med en uppgång på 9 procent i OMX Stockholm Index.

FÖRSÄLJNINGSMANDAT

Statens innehav i de börsnoterade bolagen var under 2012 oförändrat. Regeringen fick den 11 december ett bemyndigande av

riksdagen att avyttra aktierna i Bostadsgaranti, Lernia och Vectura Consulting. Sedan tidigare har regeringen bemyndigande att minska eller avveckla ägandet i SAS, SEK (till 34 procent) och Nordea Bank.

TOTALAVKASTNING STATENS BÖRSNOTERADE INNEHAV JAN 2010–MAR 2013



Grafen ovan visar totalavkastning (kursutveckling och återinvesterad utdelning) för statens börsnoterade innehav sedan januari 2010.

BÖRSVÄRDE STATENS NOTERADE AKTIEINNEHAV, MNKR

Bolag	Statens innehav, antal aktier	Ägarandel i bolaget	Aktiernas andel av statens totala bolagsportfölj	31 dec 2012	31 dec 2011	Kursförändring jämfört med 31 dec 2012	28 feb 2013	Kursförändring jämfört med 31 dec 2012
				Marknadsvärde, Mnkr	Marknadsvärde, Mnkr		Marknadsvärde, Mnkr	
TeliaSonera	1 614 513 748	37,3%	12,3%	71 135	75 511	-6%	71 652	1%
SAS	70 500 000	21,4%	0,1%	553	564	-2%	1 029	86%
Nordea Bank	544 181 711	13,4%	5,83%	33 794	28 978	17%	40 732	21%
Totalt			18,2%	105 483	105 053	0%	113 116	7%

Händelser i korthet juli–december 2012

PostNord satsar vidare på logistik

Under hösten förvärvade PostNord AB det norska logistikföretaget Harlem Transport AS. Företaget erbjuder primärt tjänster för transport av partigods inom fyra områden: dagligvaruhandel, industri, shipping samt retur och avfall. Förvärvet kompletterar PostNords befintliga verksamhet i Norge och stärker ytterligare koncernens position på den växande norska logistikmarknaden.

4Excellence Next Generation ska förbättra SAS resultat

Den 12 november godkände SAS styrelse 4Excellence Next Generation-planen (4XNG-planen) för att adressera de utmaningar som SAS står inför. 4XNG-planen kommer att medföra en förbättrad årlig resultateffekt på cirka 3 miljarder SEK samt cirka 3 miljarder SEK i ökad likviditet genom avvyringar av tillgångar. Därmed säkerställde även bolaget sin långsiktiga finansiering.


Almi och Innovationsbron går samman

Regeringen beslutade att Almi Företagspartner AB och Innovationsbron AB slås ihop till en organisation från och med årsskiftet 2012/13. Syftet är att bättre tillvarata möjligheter till tillväxt och innovation i hela landet. Sveriges entreprenörer kan nu vända sig till en och samma aktör som tillhandahåller rådgivning, lån och riskkapital genom företagandets alla faser, från idé till tillväxt.

Ny mobiltjänst från Apoteket

En ny mobiltjänst lanserades av Apoteket. Tjänsten innebär att kunden, direkt via Internetuppkoppling i sin smartphone, kan se om ett visst läkemedel finns i lager på det lokala apoteket. Kunden kan också välja att e-handla läkemedel via Apotekets webbshop eller abonnera på sina läkemedel och få dem levererade till valfri adress.

Rekord i LKABs produktion
2012 blev ett rekordår för LKAB med både produktions- och leveransrekord för järnmalmprodukter. Totalt levererades 26,3 miljoner ton järnmalmprodukter, varav 22,0 miljoner ton pellets. LKAB:s förmåga att flytta volymer mellan kontinenter, från den svagare nordeuropeiska marknaden till Mellanöstern och Kina, har varit avgörande för att nå den rekordhöga leveransvolymen.



Vattenfall undersöker förutsättningar för investering i ersättningsreaktorer

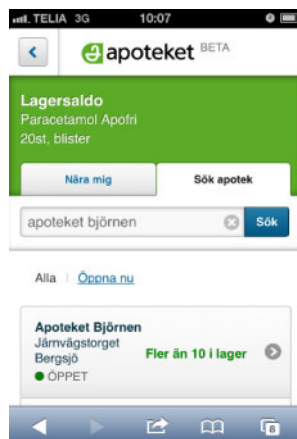
Den 31 juli lämnade Vattenfall in en ansökan till Strålsäkerhetsmyndigheten för att få klarhet i vilka villkor som gäller för att ersätta befintlig kärnkraft när utfasningen inleds någon gång i senare delen av 2020-talet.

Systembolaget vann tvist

Systembolaget vann i november tvisten mot leverantören Philipson Söderberg. Tvisten går tillbaka till den så kallade "korruptionshärvan" i början av 2000-talet där det framkom att vissa leverantörer hade mutat ett antal av Systembolagets butikschefer. Skiljekammaren valde att ogilla Philipson Söderbergs begäran om skadestånd.

Bilprovningens slutför delförsäljningen av stationsnät

Efter försäljningen av det nordöstra stationsnätet under 2012, slutförde Bilprovningen i mars 2013 delförsäljningen genom att Bilprovningens ägare delar bolaget i två delar. Minoritetsägarna tar över det stationsnät i sydvästra Sverige som varit till försäljning. Staten behåller resterande del av Bilprovningen med ett rikstäckande stationsnät, och blir 100-procentig ägare till bolaget.



Vattenfall fick nya ekonomiska mål

På en extra bolagsstämma den 28 november beslutade staten, som ägare, om nya ekonomiska mål till följd av förändrade marknadsförhållanden på energimarknaden. Målen är långsiktiga och ska utvärderas över en konjunkturcykel. (Inom parentes visas måluppfyllelsen för 2012)

- Avkastning på sysselsatt kapital netto: mål 9% (utfall: 8,4%)
 - Skuldsättningsgrad: mål 50–90% (utfall: 72,1%)
 - Internt tillförda medel, FFO/justerad nettoskuld: mål 22–30% (utfall: 22,4%)
 - Utdelning: mål 40–60% av resultatet (utfall: 40%)
- Samma dag presenterade Vattenfall även nya hållbarhetsmål.

SJ förbättrade punktligheten

SJ:s fjärrtåg och regionaltåg har visat en stabil trend under året även om det finns regionala skillnader. Punktligheten för 2012 var för fjärrtåg 91 procent, jämfört med 88 procent 2011 och för regionaltåg 90 procent, jämfört med 87 procent 2011.

Nordea bästa bank i nordisk miljörapport

Nordea har, för andra året i rad, blivit utsedd till bästa bank i Norden i Carbon Disclosure Projects (CDP) årliga ranking av nordiska företags arbete inom hållbarhetsfrågor.

Sveaskog invigde Sveriges största ekopark

I oktober invigdes Sveaskogs 32:a ekopark, Tjadnes-Nimtek, i Arvidsjaur och Arjeplogs kommuner. Ekoparken är 22 000 hektar stor och cirka tre mil lång från norr till söder. Det gör den till Sveriges största och kanske mest orörda ekopark.



Svevia startade unikt traineeprogram

Svevia bjöd 2012 för första gången in unga civilingenjörer till ett unikt traineeprogram, helt och hållet fokuserat på byggnation och skötsel av vägar och infrastruktur. Syftet är att skapa en så snabb utveckling som möjligt för individer som vill utvecklas och ta en ledande roll inom Svevia i framtiden, som chefer eller som specialister. Programmet är 18 månader långt och tjänsterna är fördelade över hela landet.

Fusion i Akademiska Hus

En fusion genomfördes i Akademiska Hus. I december upplöstes dotterbolagen för att ge förutsättningar för en mer effektiv organisationsstruktur, skapa en mer flexibel kapitalstruktur och möta ägarens krav på långsiktig soliditet och avkastning.

Försäljningsmandat

Regeringen fick den 11 december 2012 bemyndigande av riksdagen att avyttra samtliga aktier i Bostadsgaranti, Lernia och Vectura Consulting.

FÖRÄNDRINGAR AVSEENDE VD I BOLAGEN SEDAN 30 JUNI 2012

Företag	Tillträdande	Avgående
Bilprovningen	Benny Örnfors (jul 2012)	Magnus Ehrenstråle
Green Cargo	Jan Kilström (maj 2013) ¹⁾	Mikael Stöhr (feb 2013)
Infranord	tf Ulf Palmblad (feb 2013)	Niclas F Reinikainen (dec 2012)
PostNord		Lars Idermark (under 2013)
SJ	Crister Fritzon (nov 2012)	Jan Olson
Specialfastigheter	tf Håkan Steinbüchel (nov 2012)	Peter Karlström
Swedesurvey	Fredrik Zetterquist (sep 2012)	Jan Zakariasson
TeliaSonera	tf Per-Arne Blomqvist (feb 2013)	Lars Nyberg
TeraCom	Åsa Sundberg	Crister Fritzon

1) Mats Hanson tf VD februari–maj 2013.

Sammanfattning för bolagen

Bolag (ägarandel)	Händelser	Nettoomsättning, Mnkr		Rörelseresultat, Mnkr		Resultat efter skatt, Mnkr	
		Jan-Dec 2012	Jan-Dec 2011	Jan-Dec 2012	Jan-Dec 2011	Jan-Dec 2012	Jan-Dec 2011
Akademiska Hus (100%)	<ul style="list-style-type: none"> Ökad omsättning främst pga nya driftsättningar Stabilt resultat från fastighetsrörelsen Bruttoinvesteringarna ökade kraftigt 	5 511	5 378	3 228	3 704	3 147	2 394
Almi (100%)	<ul style="list-style-type: none"> Ökad efterfrågan på såväl rådgivning som finansiering Nyutlåningen ökade något jämfört med 2011 Kreditförlusterna minskade 	980	992	35	45	36	45
APL, Apotek Produktion & Laboratorier (100%)	<ul style="list-style-type: none"> Ökad läkemedelsförsäljning till landstingen Beslutade omstruktureringsreservering som belastar rörelseresultatet 	724	486	-14	20	-14	9
Apotekens Service (100%)	<ul style="list-style-type: none"> Sänkt avgift per receptorderrad påverkar rörelseresultat I resultatet ingår nedskrivning av dotterbolaget Produur Positiv påverkan på kassaflödet av projektfinansiering 	213	207	-50	-3	-45	-2
Apoteket (100%)	<ul style="list-style-type: none"> Minskad omsättning som följd av ökad konkurrens Omstruktureringskostnader minskade rörelseresultatet Stora förändringar på vårdmarknaden 	21 392	22 960	138	185	367	391
Apoteksgruppen (100%)	<ul style="list-style-type: none"> Ökade intäkter via serviceavgifter pga fler sålda apotek Minskade externa kostnader har gett bättre marginal Konkurser (Panaxia m fl) har försämrat resultatet 	100	97	-12	-73	36	82
Arlandabanan Infrastructure (100%)	<ul style="list-style-type: none"> Tågresandet ökade med 3,3% SL startade ny lokal pendeltågslinje i december 2012 	67	66	0	0	0	0
Bilprovingen (52%)	<ul style="list-style-type: none"> Omsättningen minskade pga avyttrade verksamheter Besiktningsskyltar 1 samt de flesta fastigheter såldes Förändringsarbete, anpassning till minskad verksamhet 	1 550	1 642	325	120	363	108
ESS (74%)	<ul style="list-style-type: none"> Ökad kontorskapacitet och fler anställda försämrar resultat Fortsatt uppbyggnad av organisationen, IT-investeringar Aktieägartillskott om 275 mnkr från svenska staten 	0	0	-349	-180	-348	-178
Fouriertransform (100%)	<ul style="list-style-type: none"> Minskade nedskrivningar gav bättre rörelseresultat Avyttring av innehav har lett till en förlust om ca 7 mnkr Finansnettot mer än fördubblades 	3	0	-74	-127	43	-77
Green Cargo (100%)	<ul style="list-style-type: none"> Försvagad konjunktur slog hårt mot omsättningen Effektiviseringsprogram begränsade resultatförsämringen Avyttring av Green Cargo Logistics gav betydande reavinst 	4 585	5 418	-72	32	519	10
Infranord (100%)	<ul style="list-style-type: none"> Bättre vinstmarginal i projekten, högre beläggningsgrad Varsel av 190 personer pga lägre förväntad efterfrågan Resultatet påverkas av säsongsvariationer 	4 516	4 495	18	-70	0	-61
Inlandsinnovation (100%)	<ul style="list-style-type: none"> 78 mnkr i ägarkapital har investerats i 10 företag. Låneavtal med 6 bolag om totalt 218 mnkr. Omfattande uppsökande verksamhet har bedrivits 	2	0	-29	-7	5	15
Jernhusen (100%)	<ul style="list-style-type: none"> Ökade intäkter pga ökad järnvägstrafik Minskat rörelseresultat pga ökade satsningar på nya affärer Positiv värdeförändring på fastigheter 	922	872	423	476	564	175
Lernia (100%)	<ul style="list-style-type: none"> Sjunkande priser och ökad konkurrens pressar marginaler Beslut om besparingsprogram om 200 mnkr 	2 520	2 550	-92	57	-96	-28
LKAB (100%)	<ul style="list-style-type: none"> Produktions- och leveransrekord för järnmalmsprodukter Högsta volymen färdiga produkter på mer än 35 år Den nya huvudnivån i Malmberget invigdes 	26 971	31 122	10 595	14 705	8 789	10 960

Bolag (ägarandel)	Händelser	Nettoomsättning, Mnkr		Rörelseresultat, Mnkr		Resultat efter skatt, Mnkr	
		Jan-Dec 2012	Jan-Dec 2011	Jan-Dec 2012	Jan-Dec 2011	Jan-Dec 2012	Jan-Dec 2011
Metria (100%)	<ul style="list-style-type: none"> Första hela verksamhetsåret. Lyckades vända förlust maj-december 2011 till vinst för helåret 2012. Alla affärsenheter har förbättrat sig resultatmässigt 	472	300	13	-6	7	-5
PostNord (60%)	<ul style="list-style-type: none"> Minskad omsättning bl a pga digital konkurrens Försämrat resultat pga stora omstrukturingskostnader och kostnadsanpassningar till lägre volymer för brev 	38 920	39 466	364	1 571	257	1 225
RISE (100%)	<ul style="list-style-type: none"> Implementerat ekonomiska mål i RISE-koncernen som en del av den aktiva bolagsstyrningen Minskat innehav i Swerea AB från 47,3% till 42,8% 	1 676	1 554	16	42	11	38
Samhall (100%)	<ul style="list-style-type: none"> 6 000 personer erbjöds arbete eller praktik, en ökning med 20% jämfört med 2011 Minskat antal övergångar till anställning utanför Samhall 	2 412	2 456	-77	60	47	126
SAS ¹⁾ (21%)	<ul style="list-style-type: none"> Åtgärder lanserade i början av 2012 gav positiv effekt Ny offensiv plan – 4Excellence Next Generation Kreditfacilitet om 3,5 mdkr fram till mars 2015 	35 986	34 979	-286	1 020	-985	338
SBAB Bank ²⁾ (100%)	<ul style="list-style-type: none"> Resultatförbättring pga högre räntenetto Låga kreditförluster pga välfungerande kreditbedömning Attraktiva sparkonton gav ökad inlåningsvolym 	1 340	1 269	503	464	363	341
SEK ²⁾ (100%)	<ul style="list-style-type: none"> Näst högsta utlåningsvolymen till svensk exportnäring Lägre resultat pga orealiserade värdeförändringar Trenden med minskad strukturerad upplåning fortsätter 	1 372	2 392	824	1 889	709	1 400
SJ (100%)	<ul style="list-style-type: none"> Bättre rörelseresultatet pga vitesersättning om 156 mnkr Fortsatt fokus på aktiv kostnads- och resursstyrning Stabilare produktion gav ökad nettoomsättning 	8 504	8 038	467	60	471	36
SOS Alarm (50%)	<ul style="list-style-type: none"> Sämre resultat pga nedläggning av centraler och centralisering av kundsupport inom Säkerhetstjänster & Jourtele Sämre resultat pga oförändrade intäkter på 112-avtalet 	854	838	-30	10	-20	10
Specialfastigheter (100%)	<ul style="list-style-type: none"> Fördubblat resultat pga värdeförändringar i fastighetsbeståndet, minskade finansiella kostnader samt engångsintäkt av sänkt bolagsskatt 	1 767	1 704	1 699	1 439	1 328	686
SSC, Svenska rymdaktiebolaget (100%)	<ul style="list-style-type: none"> Bästa rörelseresultatet under en 10-årsperiod Ökat fokus på avancerade rymdtjänster för den globala rymdmarknaden 	840	856	27	-112	8	-123
Statens bostadsomvandling (100%)	<ul style="list-style-type: none"> Ökade hyresintäkter pga färdigställda utvecklingsprojekt Resultatet påverkades negativt av nedskrivningar och av förluster vid fastighetsförsäljningar 	26	22	-16	-12	-15	4
Sveaskog (100%)	<ul style="list-style-type: none"> Lägre priser på skogsråvara och högre avverkningsvolym Stormupparbetningskostnader efter stormen Dagmar Förändrad bolagsskattesats ger positiv resultateffekt 	6 307	6 724	1 422	1 459	2 155	899
Svedab (100%)	<ul style="list-style-type: none"> Resultatförbättring i Öresundsbrokonsortiet Nedskrivning av uppskjuten skattefordran belastar resultatet Öresundsbrokonsortiets nettoskuld minskar planenligt 	3	3	-11	-719	-251	-588
Svenska Skeppshypotekskassan (100%)	<ul style="list-style-type: none"> Fraktmarknaderna fortsatt svaga Nedskrivning av värdet på kreditstocken Förbättrad avkastning på placeringar 	166	154	77	57	77	57
Svenska Spel (100%)	<ul style="list-style-type: none"> Bättre rörelseresultat trots ökade rörelsekostnader Resultatförbättring främst pga ökad försäljning av Lotto, Triss, Oddset och tipsen 	8 022	7 872	5 083	4 940	5 138	5 007
Svevia (100%)	<ul style="list-style-type: none"> Ökad selektivitet i projekturvalet, sjunkande ordergång Prognosnedskrivningar i ett flertal projekt Kostnader för omstrukturering och övertalighet 	7 158	7 564	-461	-170	-320	-101
Swedavia (100%)	<ul style="list-style-type: none"> Passagerarökning om 3% gav ökad omsättning Förvärv av byggnader från SAS Clarion Hotel Arlanda Airport färdigställt 	4 965	4 693	850	796	447	438

1) SAS räkenskaper omfattar 10 månader 2011 och 2012 pga förändrad räkenskapsperiod.

2) I bank- och kreditmarknadsbolag motsvarar nettoomsättning = räntenetto + provisionsnetto + nettoresultat finansiella poster.

Bolag (ägarandel)	Händelser	Nettoomsättning, Mnkr		Rörelseresultat, Mnkr		Resultat efter skatt, Mnkr	
		Jan-Dec 2012	Jan-Dec 2011	Jan-Dec 2012	Jan-Dec 2011	Jan-Dec 2012	Jan-Dec 2011
Swedfund (100%)	<ul style="list-style-type: none"> Nedskrivningar och avveckling av några portföljbolag bidrog till ett negativt resultat Bolaget befinner sig i en expansionsfas 	195	185	-253	-104	-224	-45
Systembolaget (100%)	<ul style="list-style-type: none"> Fortsatt ökat stöd för ensamrätten att sälja alkohol Fortsatt ökad försäljning av alkoholfria drycker (32%) Försäljningsvolymen ökade med 1% 	25 099	24 416	270	159	180	223
TeliaSonera (37%)	<ul style="list-style-type: none"> Fortsatt stark tillväxt i Eurasien Marginalpress i Norden och Baltikum Börsnoteringar reducerade nettoskulden 	104 898	104 804	28 288	29 720	21 168	21 119
Teracom Group (100%)	<ul style="list-style-type: none"> Stark kundtillväxt i Boxer Danmark (368 000 kunder) Stabil resultatutveckling i Sverige trots mogen marknad och stark konkurrens 	4 447	4 042	351	376	236	168
Vasallen (100%)	<ul style="list-style-type: none"> Minskade hyresintäkter till följd av försäljningar Resultatförbättring tack vare bl a positiva orealiserade värdeförändringar i fastigheter 	97	131	23	-129	56	-88
Vattenfall (100%)	<ul style="list-style-type: none"> Nettoomsättningen sjönk pga avyttrade verksamheter För jämförbara enheter ökade försäljningen med 2% Underliggande rörelseresultatet minskade med 3 mdkr 	167 313	181 040	26 175	23 209	17 224	10 416
Vectura Consulting (100%)	<ul style="list-style-type: none"> Högre omsättning men 1,1% lägre debiteringsgrad Högre kostnader i kunduppdrag, initierat åtgärdsprogram Engångskostnader påverkat resultatet med -10 mnkr 	1 326	1 249	31	48	24	33

BOLAG SOM KONSOLIDERAS, MEN INTE SÄRREDOVISAS

- Bostadsgaranti
- Dramaten
- Göta kanalbolag
- Innovationsbron
- Miljöstyrningsrådet
- Operan
- Swedesurvey
- VisitSweden
- Voksenåsen

BOLAG SOM INTE KONSOLIDERAS

- Dom Shvetsii
- Ersättningsmark
- Miljömärkning Sverige
- Nordea Bank

Sedan verksamhetsberättelsen för 2011 har förvaltningen av Botniabanan och SweRoad flyttats från Regeringskansliet till Trafikverket medan Norrland Center samt Preaktio har likviderats.

Från januari 2013 ingår Saab Automobile Parts AB i den statliga bolagsportföljen.

Beslut och initiativ från regering och riksdag juli–december 2012

- I september föreslog regeringen i budgetpropositionen för 2013 ett mandat att sälja aktierna i de statligt ägda bolagen Bostadsgaranti, Lernia och Vectura Consulting. Den 11 december 2012 gav riksdagen ett bemyndigande till regeringen att avyttra samtliga aktier i dessa bolag (prop. 2012/13:1, bet.2012/13:NU1, rskr. 2012/13:105).
- I oktober ställde sig regeringen tillsammans med övriga huvudaktieägare och kreditgivare bakom beslutet att säkra SAS långsiktiga finansiella beredskap genom att ställa ut en låneram om totalt 3,5 mdkr. I december beslutade riksdagen att SAS får tillgång till en låneram i Riksgäldskontoret på högst 749 mnkr för 2012–2015 till marknads-mässiga villkor (prop. 2012/13:46, bet. 2012/13:NU10, rskr. 2012/13:102).

Förändringar i styrelser sedan 1 juli 2012

STYRELSEORDFÖRANDE

Företag	Tillträdande	Avgående
Skeppshypotekskassan	Michael Zell (jul 2012)	Erling Gustafsson
Teracom Group	Johan Hallberg (nov 2012)	Åsa Sundberg

STYRELSELEDAMÖTER

Företag	Tillträdande	Avgående
Almi	Mattias Moberg (jun 2012)	Jan Berg
Apoteksgruppen	Magnus Skåniger (sep 2012)	Lars Erik Fredriksson
Apoteksgruppen	Lars Erik Fredriksson (dec 2012)	Magnus Skåniger
Bostadsgaranti	Daniel Kristiansson (okt 2012)	Leif Ljungqvist
Ersättningsmark	Anna Magnusson (sep 2012)	
Inlandsinnovation		Åsa Angland Lindvall (nov 2012)
Jernhusen	Kristina Ekengren (nov 2012)	
Metria	Daniel Kristiansson (okt 2012)	Johan Hallberg
Miljöstyrelserådet		Ted Ekman (nov 2012)
Miljöstyrelserådet		Inger Strömdahl (nov 2012)
RISE	Jenny Lahrin (dec 2012)	Lars Erik Fredriksson
Samhall	Magnus Skåniger (sep 2012)	Michael Thorén
Skeppshypotekskassan	Jan-Eric Nilsson (jul 2012)	Fredrik Lanz
SOS Alarm		Göran Gunnarsson (jan 2013)
Swedavia	Magnus Skåniger (sep 2012)	
Swedavia	Jenny Lahrin (dec 2012)	Magnus Skåniger
Vasallen	Daniel Kristiansson (okt 2012)	Leif Ljungqvist

Redovisningsprinciper

Bolag som ingår i den konsoliderade redovisningen är de aktiebolag där statens aktieinnehav förvaltas av Regeringskansliet och organisationen Svenska Skeppshypotekskassan. Den konsoliderade redovisningen är en sammanställning av finansiell information som upprättats av de berörda bolagen. I den konsoliderade redovisningen ingår inte aktiebolag som förvaltas av statliga myndigheter eller statliga stiftelser. Bolag där staten har en ägarandel som understiger 20 procent eller är under avveckling, ingår inte heller i den konsoliderade redovisningen. Dotterbolag utgörs av bolag där staten har en kapitalandel motsvarande 50 procent eller mer. Intressebolag, med en ägarandel överstigande 20 procent, har medräknats efter ägarandel vad gäller resultat.

Den konsoliderade redovisningen bygger som framgått på finansiell information som upprättats och inrapporterats av respektive bolag. Denna konsoliderade redovisning är inte att jämföras med en regelrätt koncernredovisning. Anledningen till detta är att de statligt ägda bolagen tillsammans inte utgör en koncern i vanlig bemärkelse och därför upprättas inte heller en koncernredovisning enligt ett formellt regelverk. Sammanställningen syftar därför till att på bästa möjliga sätt ge en samlad och tydlig bild av förvaltningen av de statligt ägda bolagen i finansiella termer. För att möjliggöra detta utan att tillämpa konsolideringsmetoder enligt gällande regelverk lämnas nedan en beskrivning av grunderna för sammanställningen.

Inrapporteringen till Regeringskansliet från bolag med statligt ägande baseras på den gängse presentationsform som gäller inom näringslivet. Resultaträkning, balansräkning och kassaflödesanalys har dock komprimerats.

I rapporteringen för den konsoliderade redovisningen har vissa justeringar gjorts och för dessa ansvarar Regeringskansliet (se nedan). Bolagsbeskrivningarna som presenterar respektive bolag baseras på bolagens egna uppgifter. Till följd av olika beräkningsmetoder kan de nyckeltal som redovisats i den konsoliderade redovisningen skilja sig från de nyckeltal bolagen själva redovisat, (se definitioner nedan).

För den konsoliderade redovisningen gäller följande:

- De bolag som ingår i sammanställningen är av olika karaktär, storlek och tillämpar till viss del olika regelverk vid upprättandet av sina finansiella rapporter. Rapporteringen till Regeringskansliet är en komprimerad uppställningsform med inslag av både IFRS och svenska redovisningsprinciper, där bolagen redovisat i enlighet med de principer som tillämpas i respektive bolag. En del bolag, bl.a. de finansiella bolagen som redovisar enligt lagen (1995:1559) om årsredovisning i kreditinstitut och värdepappersbolag (ÅRKL), anpassar sin inrapportering till Regeringskansliets rapporteringsformat för att konsolideringen ska bli praktiskt genomförbar.

- Av regeringens riktlinjer för extern rapportering för bolag med statligt ägande framgår att de statliga bolagens finansiella rapporter bör upprättas med utgångspunkt i de krav som ställs på noterade bolag. Fr.o.m. 2005 ska noterade bolag inom EU upprätta sin koncernredovisning i enlighet med IFRS, sådana som de har antagits av EU.
- Intressebolag har redovisats enligt kapitalandelsmetoden. Innebörden är att resultatet efter skatt i intressebolaget motsvarande statens ägarandel har tagits in i den konsoliderade resultaträkningen på en rad i rörelseresultatet. På motsvarande sätt har ägarens andel i intressebolagets eget kapital tillförts den konsoliderade balansräkningen.
- Dotterbolag i vilka det finns en minoritet har justerats i resultaträkning och balansräkning. Justeringen innebär att minoritetens andel i dotterbolagets resultat redovisas som en avdragspost i anslutning till resultat från andelar i intressebolag. Minoritetens andel i dotterbolagets kapital redovisas som en separat post i det egna kapitalet i koncernbalansräkningen.
- Transaktioner mellan bolag som ingår i sammanställningen har inte eliminerats. Detta överensstämmer inte med sedvanliga konsolideringsmetoder för koncerninterna mellanhavanden. Skälet till detta är, som inledningsvis beskrevs, att bolagen tillsammans inte utgör en egentlig koncern. Av denna anledning finns inte heller det underlag som erfordras för att möjliggöra sådana elimineringar tillgängligt hos de rapporterande bolagen.
- Vissa nyckeltal har inte beräknats för de finansiella bolagen. Skälet till detta är framför allt att det kapital som de finansiella bolagen binder i rörelsen är av en annan karaktär jämfört med det stora flertalet övriga bolag.

För information om redovisningsprinciper i respektive bolag hänvisas till respektive bolags årsredovisning.

DEFINITIONER

Soliditet – Eget kapital inklusive minoritetens andel i förhållande till balansomslutning

Avkastning på eget kapital – Resultat efter skatt hänförligt till aktieägare i moderbolaget i relation till genomsnittligt eget kapital hänförligt till aktieägare i moderbolaget

Värdeförändringar – Verklig värdeförändring på förvaltningsfastighet, derivat eller andra finansiella instrument värderade till verkligt värde

Den här och tidigare delårsrapporter
och verksamhetsberättelser finns att läsa på:
www.regeringen.se

Artikelnummer: Fi2013:1



REGERINGSKANSLIET

Finansdepartementet

www.regeringen.se