

# Rapport för företag med statligt ägande januari–september 2008



*Staten är en betydande företagsägare i Sverige. Inom Regeringskansliet förvaltas 52 företag, varav 38 ägs helt av staten och 14 ägs tillsammans med andra. Tre företag är börsnoterade. Företagen representerar stora värden och är stora arbetsgivare. Dessutom ägs de gemensamt av alla svenska skattebetalare. Staten har därför ett stort ansvar att vara en aktiv och professionell ägare. Regeringens övergripande mål för förvaltningen är att skapa värde och i förekommande fall se till att uttryckta samhällsintressen infrias.*

*Regeringskansliets delårsrapporter för företag med statligt ägande syftar till att bidra till genomlysningen och utvärderingen av företag med statligt ägande. Regeringen ger dessutom årligen ut en Verksamhetsberättelse för företag med statligt ägande som syftar till att ge en samlad och tydlig bild av förvaltningen av de statligt ägda företagen och för att ge möjlighet att utvärdera hur förvaltningen har utvecklats under året.*

# Rapport för företag med statligt ägande januari–september 2008<sup>1)</sup>

## Perioden januari–september 2008

- Omsättningen ökade med 10 procent till 254,0 (231,0) miljarder kr.
- Rörelseresultatet ökade med 2 procent till 51,9 (51,1) miljarder kr.
- Resultatet före skatt minskade med 3 procent till 46,6 (47,8) miljarder kr.
- Resultatet efter skatt minskade med 11 procent till 35,9 (40,5) miljarder kr.
- Bruttoinvesteringarna ökade med 51 procent och uppgick till 36,8 (24,3) miljarder kr.
- Posten AB och Post Danmark annonserade den 1 april 2008 planer på ett samgående.
- Staten sålde sin ägarandel i OMX till Borse Dubai. Staten erhöll som likvid 2 118 Mkr för sina 7,9 miljoner aktier.
- Värdet på statens börsnoterade aktieinnehav har sedan årsskiftet minskat med 22 procent från 162,0 till 124,8 miljarder kronor.

## Tredje kvartalet

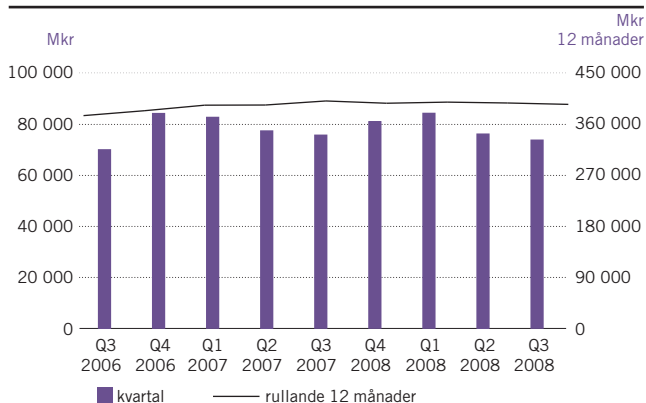
- Omsättningen ökade med 13 procent till 81,1 (71,5) miljarder kr.
- Rörelseresultatet minskade med 3 procent till 13,0 (13) miljarder kr.
- Resultatet före skatt minskade med 15 procent till 10,0 (11,8) miljarder kr.
- Resultatet efter skatt minskade med 26 procent till 7,8 (10,6) miljarder kr.
- Bruttoinvesteringarna ökade med 12 procent och uppgick till 10,0 (8,9) miljarder kr.
- Nya riktlinjer för ersättningar till ledande befattningshavare i statligt ägda företag.
- Försäljningen av Vin & Sprit slutförd.
- Försäljningen av Vasakronan till AP-fastigheter slutförd.

## FÖRETAG MED STATLIGT ÄGANDE, TOTALT<sup>1)</sup>

Mkr	juli–sept 2008	juli–sept 2007	Förändring %	jan–sept 2008	jan–sept 2007	Förändring, %	jan–dec 2007
Nettoomsättning	81 097	71 470	13	253 998	231 039	10	336 404
Nettoomsättning, inkl intressebolag	94 345	84 320	12	292 791	267 805	9	385 562
Resultat före värdeförändringar	15 364	13 695	12	52 900	48 078	10	74 233
Värdeförändringar	-2 342	-211	-1 013	-959	3 036	-132	5 444
Rörelseresultat	13 022	13 484	-3	51 941	51 114	2	68 789
Resultat före skatt	10 033	17 798	-15	46 545	47 786	-3	62 378
Resultat efter skatt	7 817	10 568	-26	35 921	40 515	-11	52 902
- Hänförbart till aktieägare i moderbolaget	7 889	10 181	-23	35 457	39 413	-10	51 898
- Hänförbart till minoritetsintressen	-71	405	-118	465	1 102	-58	1 004
Bruttoinvesteringar	9 994	8 923	12	36 801	24 306	51	36 764
Kassaflöde från den löpande verksamheten	40 501	10 314	293	44 161	18 568	138	25 800
Mkr				jan–sept 2008	jan–sept 2007		jan–dec 2007
Eget kapital hänförbart till aktieägare i moderbolaget				321 242	306 219		324 483
Eget kapital hänförbart till minoritetsintressen				11 451	12 860		13 176
Summa eget kapital				332 692	319 079		337 659
Balansomslutning				1 284 905	1 170 726		1 233 621
Medelantal anställda				128 599	128 090		124 942
Medelantal anställda, inkl intressebolag				154 635	155 878		176 130

<sup>1)</sup> Siffror i den här rapporten är justerade för genomförda försäljningar av Vin & Sprit och Vasakronan. Vin & Sprit ingår i sammanställningen för perioden januari–mars 2008, Vasakronan ingår för perioden januari–juni 2008. För förbättrad jämförelse är siffror för 2007 är justerade för försäljningarna; Vin & Sprit för perioden januari–mars 2007 och Vasakronan för perioden Januari–juni 2007.

## OMSÄTTNING



## OMSÄTTNING

Omsättningen för företag med statligt ägande ökade med 10 procent till från 231,0 till 254,0 miljarder kr under årets nio första månader. Vattenfall stod för 54 procent av omsättningsökningen och 46 procent av total omsättning för de statligt ägda företagen. LKAB stod för 23 procent av omsättningsökningen och 7 procent av total omsättning för de statligt ägda företagen. TeliaSonera, Apoteket, Posten och SAS stod för stora absoluta omsättningsökningar. Swedfund, SEK och LKAB stod för procentuellt stora omsättningsökningar jämfört med samma period föregående år.

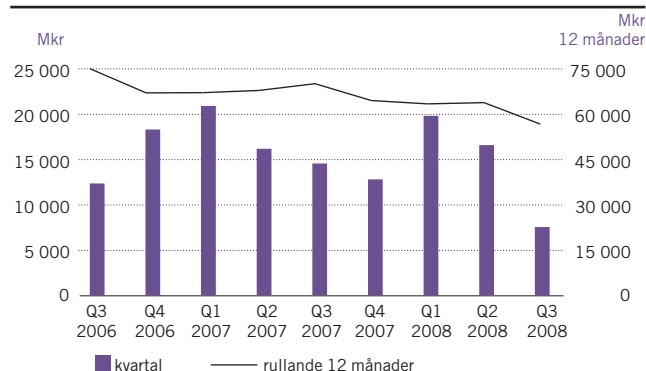
## Tredje kvartalet

Omsättningen ökade med 13 procent till från 71,5 till 81,1 miljarder kr under det tredje kvartalet 2008. Vattenfall stod för 56 procent av omsättningsökningen och 45 procent av total omsättning för de statligt ägda företagen. LKAB stod för 25 procent av omsättningsökningen och 8 procent av total omsättning för de statligt ägda företagen. TeliaSonera, Apoteket, Posten och Systembolaget stod för stora absoluta omsättningsökningar. Swedfund International, SEK och Vasallen stod för procentuellt stora omsättningsökningar jämfört med samma period föregående år.

## RESULTAT

Resultatet efter skatt uppgick till 35,9 (40,5 motsvarande period föregående år) miljarder kr för de tre första kvartalen 2008. LKAB, Systembolaget och Svenska rymdaktiebolaget stod för stora resultatförbättringar i absoluta tal. Vattenfall redovisade 3 302 Mkr lägre resultat efter skatt jämfört med samma period föregående år, minskningen förklaras av ett försämrat finansnetto. Resultat efter skatt för Vattenfall uppgick till 13 708 (17 010) Mkr. Under perioden har värdeförändringar har påverkat resultatet. Värdeförändringarna uppgick till -959 (3 036) Mkr under perioden, huvuddelen kan hänföras till minskade värden i förvaltningsfastigheter. Sveaskog redovisar positiva värdeförändringar på skogsinnehavet om 812 Mkr.

## RESULTAT FÖRE SKATT



## Tredje kvartalet

Resultatet efter skatt uppgick till 7,8 (10,6) miljarder kr för det tredje kvartalet 2008. LKAB, SBAB och Apoteket stod för stora resultatförbättringar i absoluta tal. Vattenfall redovisade 1 042 Mkr lägre resultat efter skatt jämfört med samma period föregående år. Resultat efter skatt för Vattenfall uppgick till 2 481 (3 523) Mkr. Värdeförändringarna uppgick till -2 342 (-211) Mkr under tredje kvartalet 2008. Sveaskog redovisar positiva värdeförändringar om på skogsinnehavet om 233 Mkr

## INVESTERINGAR

Bruttoinvesteringarna ökade med 51 procent under de tre första kvartalen 2008, från 24,3 till 36,8 miljarder kronor. Vattenfall bidrog med 65 procent, LKAB bidrog också med till stor andel av de totala investeringarna i de statligt ägda företagen. Posten, Svenska Spel, SJ och Specialfastigheter bidrog med ökade investeringar jämfört med samma period föregående år. LKAB redovisade betydligt lägre investeringar jämfört med samma period föregående år.

## Tredje kvartalet

Bruttoinvesteringarna ökade med 12 procent under tredje kvartalet 2008, från 8,9 till 10,0 miljarder kronor. Vattenfall bidrog med 50 procent. Specialfastigheter, Teracom och Svenska Spel bidrog med ökade investeringar jämfört med samma period föregående år.

## KASSAFLÖDE

Kassaflödet från den löpande verksamheten under de tre första kvartalen 2008 uppgick till 44 161 (18 568) Mkr. Exklusive företagen inom den finansiella sektorn (SBAB, SEK och Venantius) uppgick kassaflödet från den löpande verksamheten till 47 149 (42 108) Mkr.

Vattenfall, LKAB och Specialfastigheter redovisade förbättrade kassaflöden jämfört med samma period föregående år. Posten, Akademiska hus och Teracom redovisade försämrade kassaflöden jämfört med föregående år. Kassaflödet från den löpande

verksamheten för det tredje kvartalet 2008 uppgick till 40 501 (10 314) Mkr. Exklusive företagen inom den finansiella sektorn (SBAB, SEK och Venantius) uppgick kassaflödet från den löpande verksamheten till 17 818 (10 373) Mkr. Vattenfall, LKAB och Svenska Spel redovisade förbättrade kassaflöden jämfört med samma period föregående år. Akademiska hus, Posten och SJ redovisade försämrade kassaflöden jämfört med föregående år.

## VÄRDEUTVECKLING FÖR

### STATENS BÖRSNOTERADE AKTIEINNEHAV

Marknadsvärdet på statens börsnoterade aktieinnehav minskade under årets första nio månader med 22 procent från 162,0 miljarder kronor i slutet av 2007 till 124,8 miljarder kronor i slutet av tredje kvartalet. Värdeinsnkningen förklaras främst av en allmän börsnedgång, OMX Stockholms all share-index sjönk under samma period med 28,9 procent. Dessutom har staten under perioden sålt sina aktier i OMX. Från 31 december 2007 till 15 november 2008 har marknadsvärdet på statens börsnoterade aktieinnehav minskat med 40 procent, från 162,0 till 96,5 miljarder kronor. OMX Stockholmsbörsens all share-index minskade under samma period med 42,7 procent. Justerat försäljningen av OMX-aktierna har statens innehav minskat med 32 procent under årets första nio månader jämfört med 31 december 2007.

## ÖVRIGA VIKTIGA HÄNDELSER

### Försäljningen av Vin & Sprit slutförd

Regeringen beslutade den 30 mars 2008 att sälja Vin & Sprit. Köparen är franska Pernod Ricard som är ett av världens ledande alkoholryckesföretag. Pernod Ricard lämnade det högstabudet av fyra budgivare. Absolut Vodka kommer att utgöra det enskilt största varumärket i Pernod Ricard-gruppen. Köparen avser att bibehålla Vin & Sprit som ett svenskt bolag baserat i Sverige med fortsatt ansvar för produktion och marknadsföring. Transaktionen slutfördes den 23 juli 2008. I samband med detta sålde staten de aktier Vin & Sprit ägt i det amerikanska spritföretaget Beam (Beam Global Spirits & Wine, Inc) till Fortune & Brands. Som en del i distributionssamarbetet avseende den amerikanska marknaden ägde Vin & Sprit 10 procent av distributionsföretaget Beam Global Spirits & Wine, Inc. (Beamaktierna). Det amerikanska bolaget Fortune Brands ägde resterande 90 procent, med rätten att vid en eventuell ägarförändring av Vin & Sprit, köpa tillbaka resterande 10 procent. Då Pernod Ricards förvärv av Vin & Sprit inte inkluderade Beamaktierna genomfördes försäljningen av denna aktiepost via det av staten helägda bolaget Preaktio AB. Bolaget Preaktio AB, tidigare ett vilande dotterbolag till Vin & Sprit, delades därför ut till staten för att underlätta försäljning av aktierna till Fortune Brands som begärt att få återköpa aktierna. Preaktio AB bedriver ingen verksamhet utan förvaltar endast likviden från försäljningen av Beamaktierna. Försäljningslikviden kommer, i samband med Preaktios årsbokslut den 31 december 2008 att delas ut till ägaren och i likhet med övriga försäljningsintäkter användas för att amortera på stats-

skulden. Intäkten från försäljningen med ränta kommer då att uppgå till motsvarande cirka 3 miljarder kronor. Tillsammans med de 55 miljarder kronor som svenska staten tidigare erhållit från Pernod Ricard S.A. för aktierna i V&S Vin & Sprit AB (publ) motsvarar det totala värdet för tillgångarna i Vin & Sprit därmed 58 miljarder kronor.

### Försäljningen av Vasakronan slutförd

Regeringen beslutade den 3 juli att sälja Vasakronan till AP Fastigheter. Det totala värdet uppgick till 41,1 miljarder kr. Fastighetsverket och det statligt ägda Specialfastigheter har inför affären förvärvat några fastigheter från Vasakronan av nationellt intresse som kommer att vara kvar i statlig ägo. Affären slutfördes den 1 september då köpeskillingen och aktierna återfördes. Köparen övertar nettoskulden och andra åtaganden som värderas till 16,5 miljarder kr.

### Nya riktlinjer för anställningsvillkor för ledande befattningshavare

Regeringen beslutade den 3 juli om nya riktlinjer för ledande befattningshavare i företag med statligt ägande. Riktlinjerna ersätter tidigare riktlinjer beslutade 2003. Enligt de nya riktlinjerna ska ersättningar till ledande befattningshavare vara konkurrenskraftiga (ej löneledande), rimliga, ändamålsenliga, takbestämda och transparent redovisade. Det generella motståndet till rörlig lön och incitamentsprogram är borttaget. Reglerna om incitamentsprogram begränsas endast till att omfatta ledande befattningshavare. Möjlighet ges till rörlig lön till ledande befattningshavare upp till fyra månadslöner. Dock kommer VD/koncernchef inte heller fortsättningsvis att omfattas av eventuell rörlig lön.

### Nytt statligt helägt bolag bildat – Apoteket Omstrukturering AB

Omstruktureringens bolags uppgift är bland annat att ansvara för planering av och förberedelse inför överlåtelse av apoteksverksamhet, övervaka hanteringen av det generiska namnet apotek, ansvara för kommunikation rörande den förändrade apoteksmarknaden gentemot allmänheten och nya aktörer samt övervaka att överföringen av samhällsnyttig infrastruktur och informationsdatabaser från Apoteket AB till det andra dotterbolaget Apoteket Service AB görs i enlighet med statens intentioner. I samband med Apotekets årsstämma beslutades att Apoteket Omstrukturering AB skulle delas ut till ägaren staten.

### Samgående mellan Posten och Post Danmark

Planerna om samgående mellan Posten AB och Post Danmark A/S annonserades den 1 april 2008. Överenskommelsen innebär att de båda bolagen går samman i en koncern som ägs gemensamt av svenska staten, danska staten, CVC och de anställda. Motivet bakom det föreslagna samgåendet är att med förstärkt konkurrenskraft i en gemensam koncern bättre kunna möta den allt hårdare konkurrensen. I och med riksdagens beslut den 19 juni 2008 om propositionen Samgående mellan Posten AB och Post Danmark A/S (Prop. 2007/08:143, bet. 2007/08:NU13,

rskr. 2007/08:253) godkändes samgåendet och regeringen bemyndigades att minska statens ägarandel i Posten AB.

#### Statens innehav i OMX sålt

Regeringen beslutade den 31 januari 2008 att acceptera Borse Dubais offentliga uppköpserbjudande till samtliga aktieägare i OMX om att förvärva aktier i OMX till 265 kronor per aktie kontant. Accepterande av erbjudandet överlämnades till budgivaren Borse Dubai den 12 februari och innebar att staten som likvid för sina 7 993 466 aktier i OMX den 22 februari erhöll 2 118 Mkr.

#### RESULTAT FÖR DE STÖRSTA FÖRETAGEN

**Vattenfalls** nettoomsättning ökade med 12 procent och uppgick till 117 679 (105 310) Mkr. Rörelseresultatet uppgick till 23 333 (21 831) Mkr. Resultatet före skatt minskade med 1 procent till 19 087 (19 233) Mkr. Resultatet efter skatt minskade med 19 procent till 13 708 (17 010) Mkr.

Koncernens nordiska verksamhet, Business Group Norden, redovisar påtaglig resultatförbättring inom affärsenhet Elproduktion. Verksamheten i Centraleuropa försämrade sitt rörelseresultat med 18 procent, främst på grund av lägre elproduktion och högre kostnader för utsläppsrättigheter avseende koldioxid. Föregående års resultat efter skatt påverkades av en positiv skatteeffekt på 950 Mkr av engångskaraktär efter sänkning av inkomstskatten för bolag i Tyskland. Finansnettot försämrades till -4 246 (-2 598) Mkr. Resultatet för Vattenfall varierar kraftigt under året. Den största delen av årsresultatet upparbetas normalt under det första och fjärde kvartalet när efterfrågan på el är störst. Under tredje kvartalet ökade nettoomsättningen med 17 procent till 37 016 (31 589) Mkr och resultat efter skatt minskade med 30 procent till 2 481 (3 523) Mkr.

**TeliaSoneras** nettoomsättning ökade med drygt 5,7 procent och uppgick till 75 489 (71 423) Mkr. Resultat före skatt uppgick till 19 830 (19 482) Mkr. EBITDA-marginalen förbättrades under

#### SAMMANFATTNING – DE STÖRSTA FÖRETAGEN

Företag <sup>1)</sup>	Nettoomsättning, Mkr		Rörelseresultat, Mkr		Resultat efter skatt, Mkr	
	jan-sept 2008	jan-sept 2007	jan-sept 2008	jan-sept 2007	jan-sept 2008	jan-sept 2007
Vattenfall	117 679	105 310	23 333	21 831	13 708	17 010
TeliaSonera (37,3%)	75 489	71 423	21 292	20 097	15 043	15 089
SAS (21,4%)	48 018	45 738	-2 775	1 095	-3 550	1 261
Apoteket	31 040	29 297	698	555	511	404
Posten	22 783	21 883	1 579	1 948	1 258	1 498
LKAB	17 609	12 390	9 846	4 858	6 890	3 679
Systembolaget	15 371	14 607	145	232	710	236
SJ	6 625	6 053	607	624	388	383
Svenska Spel	5 921	5 788	3 726	3 994	3 811	4 060
Sveaskog	5 505	5 287	1 365	1 504	772	987

<sup>1)</sup> Tabellen visar de största företagen mätt i nettoomsättning under januari–sept 2008

## Händelser från perioden 30 juni fram till den 15 november 2008 för de största företagen

- **LKAB:s** styrelse beslutade i oktober om en ny huvudnivå för järnmalmsgruvan i Kiruna. Investeringssumman beräknas uppgå till nästan 12,5 miljarder.
- **Posten** Logistik tar nu ännu ett steg mot att förverkliga sin nordiska strategi. Genom partnerskap med det finska rese- och frakttjänstbolaget Matkahuolto etableras ett utlämningsnät för paket i Finland. Därmed stärker Posten Logistik förmågan att tillvarata de ökande internationella flödena till och inom Norden.
- **Svenska Spel** utsågs till världens mest ansvarsfulla spelbolag vid världsorganisationen World Lottery Associations kongress på Rhodos. Motivet till priset var att bolaget "totalt sett uppvisar ett förstklassigt agerande på området ansvarsfullt spelande".
- **SJ** har utsetts av svenska folket till Sveriges grönaste varumärke. Bakom utmärkelsen står varumärkesbyrån Differ som har frågat 1000 personer om vilket varumärke som de anser är Sveriges grönaste. SJ ligger i topp inom kategorin resor och är även det företag som fått högst medelvärde totalt bland Sveriges hundra största varumärken.
- **Apoteket** har som världens första större Apotekskedja blivit miljöcertifierad.
- Innevånarna i Vilhelmina kommun röstade nej till det överledningsprojekt som **Vattenfall** vill starta i Vilhelmina. 2006 ingick kommunen ett avtal med Vattenfall om att gemensamt genomföra en förstudie för att utreda konsekvenserna av en överledning av vatten från Vojmsjön till Stalons kraftverk via en 24 kilometer lång tunnel.

tredje kvartalet till 34,7 (35,1) procent. Antalet abonnemang fortsätter att öka, utvecklingen av verksamheterna i Eurasien är stark och Mobilitetstjänsterna uppvisar god tillväxt med förbättrade marginaler. Marginalerna inom Bredbandstjänster fortsätts att minskas. I resultatssammansättningen över det ackumulerade resultatet ingår statens andel av TeliaSoneras resultat efter skatt med 5 611 (5 628) Mkr. Under tredje kvartalet steg nettoomsättningen med 4,1 procent till 25 817 (24 798) Mkr och resultatet efter skatt uppgick till 4 772 (5 399) Mkr.

**SAS** omsättning ökade med 5,0 procent och uppgick till 48 018 (45 738) Mkr. Resultatet före skatt uppgick till -3 550 (1 261) Mkr. Marknadstillväxten var under tredje kvartalet något svagare än motsvarande period föregående år. För koncernen som helhet ökade antalet passagerare med 5,4 procent jämfört med föregående år. Samtidigt sjönk kabinfaktorn med 3,4 procent. Yield-utvecklingen förbättrades betydligt under tredje kvartalet tack vare de åtgärder som implementerades tidigare. Under året har överkapaciteten ökat och en tydlig avmattning i affärsresandet har noterats som en konsekvens av den avmattande konjunkturen. Intäkterna inkluderar erhållen ersättning relaterad till de tidigare Q400-incidenterna. Den totala finansiella kompensationen uppgår till drygt 1 miljard kr. Svenska statens andel av SAS resultat efter skatt var -7 455 (264,8) Mkr. Antalet passagerare uppgick till 29,7 (29,7) miljoner passagerare. Kabinfaktorn för perioden var 71,8 (72,9) procent. Under tredje kvartalet uppgick nettoomsättningen till 16 365 (16 307) Mkr och resultatet uppgick till -2 005 (701) Mkr.

**Apotekets** nettoomsättning uppgick till 31 040 (29 297) Mkr. Rörelseresultatet, inklusive omstruktureringskostnader motsvarande 97 Mkr, uppgick till 697 (554) Mkr. Omstruktureringskostnader härrör från beslut om nedläggning av distansapoteken i Boden och Sollefteå samt Kundcentrum i Uppsala. Intäkterna från förskriften försäljning av läkemedel, främst receptbelagda läkemedel, ökade med 4,2 procent från 19 576 till 20 406 Mkr. Den avtalsbaserade försäljningen, det vill säga till sjukvården inom landstingen, kommuner och privata vårdgivare ökade med 10,0 procent från 4 914 till 5 408 Mkr. Försäljningen av egen-vårdsprodukter ökade med 10,3 procent till 4 821 (4 370) Mkr. Resultatet före skatt uppgick till 711 (561) Mkr.

Vid årsstämman i juni beslutades om att som i ett led i omregleringen av apoteksmarknaden dela ut samtliga aktier i det nybildade bolaget Apoteket Omstrukturering AB.

Under tredje kvartalet uppgick nettoomsättningen till 10 086 (9 493) Mkr och resultatet före skatt uppgick till 332 (226) Mkr.

**Postens** omsättning ökade till 22 783 (21 883) Mkr. Rörelseresultatet minskade med 19 procent från 1 948 till 1 579 Mkr. Resultatet efter finansnetto minskade med 16 procent från 2 103 till (1 770) Mkr under rapportperioden. Det försämrade resultatet förklaras av lägre volymer i affärsområdet Posten Meddelande på grund av konjunkturavmattningen, substitution och ökad konkurrens. Resultatet har också påverkats av ökade transportkostnader och ökade personalkostnader. Sjukfrånvaron har fortsatt att minska från 7,0 till 5,7 procent. Riksdagen beslutade i

enlighet med regeringens proposition om samgående med Post Danmark den 18 juni. Under tredje kvartalet ökade omsättningen med 5 procent från 6 821 Mkr till 7 188 Mkr och resultatet efter skatt uppgick till 321 (453) Mkr.

**Svenska Spels** bruttospelintäkter ökade med 6 procent till 16 519 (15 592) Mkr. Nettospelintäkterna, det vill säga bruttospelintäkterna reducerade med vinnarnas andel, ökade med 2,2 procent till 7 164 (7 008) Mkr. Rörelseresultatet minskade med 4 procent till 3 726 (3 901) Mkr. Resultatet efter skatt minskade med 4 procent jämfört med föregående år samma period till 2 811 (3 967) Mkr. Under tredje kvartalet uppgick nettospelintäkterna till 5 376 (5 242) Mkr och rörelseresultatet uppgick till 1 267 (1 334) Mkr.

**Systembolagets** intäkter ökade med 5 procent till 15 371 (14 607) Mkr. Försäljningsvolymen mätt i liter dryck ökade under perioden med 2,9 procent till 310,7 (301,8) miljoner liter. Omräknat till ren alkohol var ökningen 2,4 procent. Rörelseresultatet minskade till 145 (232) Mkr, minskningen förklaras framför allt av högre försäljningskostnader. Under första kvartalet avyttrade Systembolaget sitt fastighetsbolag Systembolaget Fastigheter AB. Reavinsten från försäljningen uppgick till 573 Mkr. Resultatet före skatt ökade till 774 (280) Mkr. Ålderskontrollen mäter andelen tillfällen då legitimation har begärts av kunder under 25 år i procent av antal genomförda kontrollköp av personer i åldersgruppen 20–25 år. Under årets första halvår uppgick ålderskontrollen till 90 (84) procent. Under tredje kvartalet uppgick intäkterna till 5 415 (5 120) Mkr och rörelseresultatet uppgick till 114 (138) Mkr.

**LKAB:s** nettoomsättning ökade med 42 procent till 17 609 (12 390) Mkr. LKAB:s totala produktion av järnmalmsprodukter uppgick till 18,0 (18,3) Mt. Totala leveranser uppgick till 17,4 (18,7) Mt. Den lägre produktionsvolymen och de lägre leveranserna förklaras främst av den brand som utbröt i februari. Rörelseresultatet ökade med 102 procent och uppgick till 9 846 (4 858) Mkr. Förbättringen förklaras huvudsakligen av ökade intäkter inom Mining division på grund av högre priser. Resultatet före skatt ökade till 9 861 (5 240) Mkr.

Under tredje kvartalet ökade nettoomsättningen till 6 453 (4 056) Mkr och rörelseresultatet uppgick till 3 622 (1 576) Mkr.

**SJ:s** nettoomsättning ökade med 9 procent till 6 623 (6 053) Mkr. De ökade intäkterna beror huvudsakligen på fortsatt ökat resande. Ökningen i resandet sker huvudsakligen på längre sträckor. Rörelseresultatet minskade från 624 till 607 Mkr. Resultatet före skatt uppgick till 537 (534) Mkr. Resultatet förklaras av ökade intäkter som har motverkats av högre kostnader, bland annat ökade drifts- och personalkostnader. Satsning på service och kvalitet ombord på tågen har ökat personalkostnaderna. Periodens investeringar uppgick till 881 (246) Mkr. Investeringar i nya fordon uppgår till 754 (169) Mkr vilket till den största delen består av investering i nya snabbtåg.

Under tredje kvartalet uppgick punktligheten till 90 (90) procent för alla SJ:s tåg utom X2000, som har haft stora pro-

blem med punktligheten med på grund av yttre faktorer.

Under tredje kvartalet uppgick nettoomsättningen till 2 206 (1 997) Mkr och rörelseresultatet var 184 (217) Mkr.

#### RESULTAT FÖR ÖVRIGA STÖRRE FÖRETAG

**Sveaskogs** nettoomsättning uppgick till 5 505 (5 287) Mkr, inklusive realisationsvinster om 259 (364) Mkr från försäljning av skogsfastigheter. Ökningen förklaras främst av fortsatt stigande virkespriser trots lägre leveransvolym. Rörelseresultatet före värdeförändring av skog uppgick till 553 (1 002) Mkr. Resultatförsämringen förklaras främst av lägre leveranser av egen skog samt försämrade resultatandel i Setra Group AB. Värdeförändringen av skog uppgår till 812 (502) Mkr. Rörelseresultatet efter värdeförändring av skog uppgick till 1 365 (1 504) Mkr. Resultatet före skatt minskade från 1 311 till 1 101 Mkr. Inom Sveaskogs markförsäljningsprogram såldes under årets nio första månader en total areal på cirka 28 000 ha och köpeskillingen var cirka 789 Mkr. Resultat efter skatt minskade från 987 till 772 Mkr.

Under tredje kvartalet uppgick nettoomsättningen till 1 409 (1 539) Mkr och rörelseresultatet uppgick till 300 (524) Mkr.

**Green Cargos** nettoomsättning ökade till 4 856 (4 492) Mkr. Rörelseresultatet försämrades till 165 (201) Mkr på grund av försämrade finansnetto. Resultatet före skatt uppgick till 110 (181) Mkr. Resultatet efter skatt uppgick till 76 (130) Mkr, i föregående års resultat ingår en realisationsvinst. Punktlighet till kund för Green Cargos godsvagnar har legat fortsatt stabilt på 95 procent, trots oväder, skogsbränder och olyckor som försvårat punktlighetsarbetet.

Under tredje kvartalet uppgick nettoomsättningen till 1 586 (1 455) Mkr och resultatet före skatt uppgick till 33 (61) Mkr.

**Svensk Exportkredits (SEK)** kärnresultat uppgick till 464 (396) Mkr, resultatförbättringen förklaras främst av en ökning av rän-

tenettet relaterat till förbättrade marginaler. Rörelseresultatet uppgick till 557 (372) Mkr. I rörelseresultatet ingår värderingseffekter på 92,8 (-24,2) Mkr. Räntenetto uppgick till 980 (601) Mkr. Den totala upplåningen under perioden uppgick till 326,4 (269,7) miljarder kr. Av totalt nya kundfinansieringslösningar på 41,2 (37,8) miljarder kronor ökade framförallt exportkrediter och krediter till finansiella sektorn. Under tredje kvartalet uppgick räntenettet till 416 (207) Mkr och resultat efter skatt 61,9 (76,4) Mkr.

**Akademiska Hus** hyresintäkter uppgick till 3 582 (3 428) Mkr. Vakansgraden (yta) uppgick till 2,8 (3,2) procent. Resultatet före skatt uppgick till 683 (1 961) Mkr. Resultatförsämringen beror på negativa värdeförändringar i fastigheter som netto uppgår till -1 055 (218) Mkr. Direktavkastning på fastigheterna beräknas på helårsbasis uppgå till 6,6 (6,0) procent. Marknadsvärdet på Akademiska Hus förvaltningsfastigheter uppgick vid periodens slut till 46 779 (48 675) Mkr.

Under tredje kvartalet uppgick hyresintäkterna till 1 195 (1 143) Mkr och resultatet före skatt uppgick till -1 360 (744) Mkr, som en följd av negativa värdeförändringar på 1 884 Mkr under tredje kvartalet.

**Teracoms** omsättning uppgick till 2 370 (2 453) Mkr. Under årets första nio månader ökade antalet digital-tv-abonnemang från 693 000 till 696 000 abonnemang jämfört med samma period föregående år. Rörelseresultatet minskade till 397 (451) Mkr. Resultatet före skatt uppgick till 408 (483) Mkr. Den lägre resultatet förklaras av att intäkterna från det analoga nätet nu har upphört. Resultatet har också påverkats negativt av Post- och Telestyrelsens (PTS) föreläggande om bolagets prissättning. Avsättningar har gjorts under andra kvartalet för personalkostnader som gjorts till följd av införandet av ett effektiviseringsprogram. Under tredje kvartalet uppgick omsättningen till 781 (824) Mkr och resultat före skatt uppgick till 132 (209) Mkr.

## Händelser från perioden 30 juni fram till den 15 november 2008 för de övriga företagen

- **Sveaskog** har tecknat ett nytt flerårigt avtal med Fortum om leverans av biobränsle. Affärens värde uppgår till mellan 55–60 Mkr per år och är den största i Sverige hittills inom segmentet.
- **Akademiska Hus** har på Ekologihuset vid Lunds universitet byggt en av Nordens största solcellsanläggningar. Den totala ytan är ca 767 m<sup>2</sup> och den årliga energiproduktionen cirka 70 000 KWh.
- **Akademiska Hus** Campus Åkroken i Sundsvall har av totalt tvåhundra femtio bidrag i tio olika kategorier av den internationella juryn i arkitekturtävlingen Prix Rotthier 2008 utsetts till Bästa Stadsdel och campusområde på 25 år.
- **SOS Alarm** driver en intensiv kampanj för att barn och ungdom skall förstå värdet av 112 och hur man skall använda numret vid nödsituationer, sjukdomsfall och olyckor. Kampanjen har hittills varit framgångsrik, andelen inkommande samtal av typen busringning har minskat från 10 procent till 5 procent.
- **Miljömärkningen Svanen** i topp internationellt. Miljömärket "Svanen", som etablerades av Nordiska ministerrådet 1989, har precis blivit utnämnt till ett av världens bästa miljömärken i konkurrens med bland andra EU:s "Blomman" och det nyzeeländska miljömärket.



**Lernias** nettoomsättning minskade med 7 procent till 1 664 (1 543) Mkr. Rörelseresultatet ökade till 52 (46) Mkr. Resultatet före skatt uppgick till 62 (52) Mkr. Resultatförbättringen förklaras främst av bättre lönsamhet i Lernia Utbildning, som har anpassat verksamheten till de nya marknadsförutsättningarna på utbildningsmarknaden. Bemanningsverksamheten minskade till 749 från 845 Mkr samma period föregående år. Under tredje kvartalet minskade nettoomsättningen från 480 till 413 Mkr jämfört med föregående år, och resultatet före skatt uppgick till -14 (8) Mkr.

**SBAB:s** räntenetto uppgick till 931 (908) Mkr. Räntenettet har förbättrats, ökningen förklaras främst av en högre förräntning i likviditetsportföljen samt en större kreditportfölj. Det högre allmänna ränteläget har även bidragit till en förbättrad föräntning av placerat kapital och betalningsflöden. Låneportföljen uppgick till totalt 179,6 (169,3) miljarder kr. Nyutlåningen till privatmarkanden uppgick till 14 322 (14 025) Mkr. Nyutlåningen till företagsmarkanden ökade från 7 117 till 8 552 Mkr. SBAB:s marknadsandel för privatlånemarknaden minskade till 7,6 (8,1) procent och marknadsandelen för företagsmarknaden har minskat och uppgår till 12,5 (13,4) procent. Rörelseresultat uppgick till 345 (285) Mkr. Rörelseresultatet justerat för orealiserade marknadsvärdeförändringar i likviditetsportföljen uppgick till 755 (661) Mkr. Resultat efter skatt uppgick till 248 (208) Mkr. Under kvartalet uppgick räntenettet till 306 (296) Mkr och resultat efter skatt var 58 (-96) Mkr.

**Specialfastigheters** nettoomsättning ökade till 955 (903) Mkr, varav hyresintäkter utgjorde 886 (841) Mkr. Hyresintäkterna har ökat trots gjorda avyttringar under 2006, vilket förklaras av tillkommande hyra för avslutade projekt inom Kriminalvårdsfastigheter och Polisfastigheter. Marknadsvärdet för förvaltningsfastigheterna uppgick vid periodens slut till 11 507 (11 067) Mkr. Resultat före skatt uppgick till -64 (246) Mkr. Resultat efter skatt minskade till -44 (175) Mkr. Minskningen förklaras av att värdeminskningen blev större än motsvarande period föregående år -672 (-347) Mkr. Under tredje kvartalet ökade hyresintäkterna från 284 (298) Mkr och resultatet efter skatt uppgick till -205 (-32) Mkr.

**Samhalls** omsättning inklusive merkostnadsersättning uppgick till 5 438 (5 518) Mkr, varav fakturerad försäljning var 2 202 (2 249) Mkr. Resultatet före skatt ökade till 189 (67) Mkr och rörelseresultatet ökade till 131 (32) Mkr. Resultatförbättringen förklaras av förbättrad affärsverksamhet och minskade rörelsekostnader. Antalet övergångar för anställda med funktionshinder till anställning hos annan arbetsgivare uppgick till 684 (715) personer, motsvarande 5,2 (5,2) procent. Enligt regeringens fastställda mål ska antalet övergångar uppgå till minst 5 procent. Antalet arbetade timmar uppgick till 17,6 (18,2) miljoner. Enligt regeringens mål ska antalet arbetade timmar för helåret 2008 uppgå till minst 23,7 miljoner. Vid periodens slut uppgick antalet anställda med funktionshinder till 19 306 (19 817). Rekryteringen från prioriterade grupper (psykiskt sjuka, intellektuellt funktionshindrade och personer med mer än ett funktionshinder) uppgick till 51 (46) procent. Under tredje kvartalet uppgick omsättningen inklusive merkostnadsersättningen uppgick till 1 908 (1 932) Mkr.

**Svensk Bilprovnings** nettoomsättning uppgick till 1 132 (1 128) Mkr. Rörelseresultatet förbättrades till 90 (83) Mkr. Resultatet efter skatt uppgick till 53 (54) Mkr. Resultatförsämringen förklaras främst av ett försämrat finansnetto. Den totala produktionsvolymen ökade med 1,1 procent till 4 138 202 (4 092 614) för rättningar. Under tredje kvartalet uppgick nettoomsättningen till 319 (330) Mkr och resultatet efter skatt uppgick till 6,4 (7,7) Mkr.

**SOS Alarms** omsättning uppgick till 567 (539) Mkr. Merparten av ökningen är hänförlig till larmcentralsverksamheten. Rörelseresultatet uppgick till 24 (12) Mkr. Resultatet före skatt uppgick till 28 (14) Mkr. Under tredje kvartalet uppgick omsättningen till 190 (180) Mkr, resultat före skatt till 12 (9) Mkr och resultatet efter skatt uppgick till 8,5 (6,3) Mkr.

## Företag med statligt ägande kan delas in i två grupper:

### ■ Företag som verkar under marknadsmässiga villkor.

De verkar på marknader som är helt kommersiella och därmed präglas av fritt tillträde och full konkurrens. Ägaren, staten, ställer marknadsmässiga resultat- och avkastningskrav, som baseras på respektive företags riskprofil, och utvärderingen av företagen sker utifrån dessa krav. I vissa fall förekommer dessutom särskilt uttryckta ägarkrav.

### ■ Företag med särskilda samhällsintressen. De verkar på marknader med särskilda förbehåll, som vissa är helt eller delvis utan konkurrens, andra är fullt konkurrensutsatta. För dessa företag sätts särskilda mål, varvid kraven på av-

kastning avviker från vad som är normalt i konkurrensutsatta verksamheter. Utvärderingen och uppföljningen baseras bland annat på kvalitativa parametrar härledda ur samhällsekonomiska eller sektorpolitiska mål och effektivitets-/resultatkrav. Kraven på till exempel kostnadseffektivitet kan vara högt ställda även om andra mål har stor betydelse. Graden av samhällsintresse och ägarens styrning skiljer sig mycket mellan de olika företagen i denna grupp.

### ■ Läs mer om uppföljning och utvärdering av företag med statligt ägande i Verksamhetsberättelsen för företag med statligt ägande 2007.

## Beslut och initiativ från regering och riksdag

- Den 10 november fattade riksdagen beslut om proposition 2008/09:73 Överlåtelse av aktier i Venantius AB till AB Svensk Exportkredit samt åtgärder för förstärkt utlåning från AB Svensk Exportkredit och Almi Företagspartner AB (prop. 2008/09:73, bet. 2008/09:FiU17, rskr. 2008/09:47). Riksdagen har därmed bemyndigat regeringen att överlåta statens aktier i Venantius AB till AB Svensk Exportkredit och tilldela AB Svensk Exportkredit ett kapitaltillskott om högst 3 miljarder kronor samt att tilldela Almi Företagspartner AB ett kapitaltillskott om högst 2 miljarder kronor.
- Regeringen har den 23 oktober fattat beslut om prop. 2008/09:50 Ett lyft för forskning och innovation. I propositionen föreslås bland annat att riksdagen bemyndigar regeringen att genom ombildning av IRECO Holding AB bilda ett nytt holdingbolag vars syfte inte ska vara att bereda vinst åt aktieägaren och att avyttra statens aktier i SP Sveriges Tekniska Forskningsinstitut AB och att vid sådan avyttring.
- Regeringen beslutade den 18 september om prop. 2008/09:23 "Ändrad verksamhetsform för delar av Vägverket och Banverket". Regeringen föreslår att verksamheten vid Vägverket Produktion överförs till ett av staten helägt aktiebolag. Det nya bolagets verksamhet bör vara att bedriva entreprenad-, service-, och uthyrningsverksamhet inom trafik-, mark-, bygg-, och anläggningsområdet samt därmed förenlig verksamhet. Även verksamheterna vid Vägverket Konsult och Banverket Projektering föreslås överföras till ett av staten helägt aktiebolag. Det nybildade bolagets verksamhet bör enligt regeringen vara att bedriva konsultverksamhet, huvudsakligen inom trafik- och transportområdet. Bolagiseringarna beräknas kunna genomföras tidigast den 1 januari 2009.
- Regeringen beslutade den 3 juli att sälja Vasakronan till AP Fastigheter. Det totala värdet uppgår till 41 mrd kr. Fastighetsverket och det statligt ägda Specialfastigheter har inför affären förvärvat några fastigheter från Vasakronan av nationellt intresse som kommer att vara kvar i statlig ägo. Affären slutfördes den 1 september. Köparen övertar nettoskulden och andra åtaganden som värderas till 16,5 mrd kr.
- Regeringen beslutade den 3 juli om nya riktlinjer för ledande befattningshavare i företag med statligt ägande. Enligt de nya riktlinjerna ska ersättningar till ledande befattningshavare vara konkurrenskraftiga (ej löneledande), rimliga, ändamålsenliga, takbestämda och transparent redovisade. Det generella motståndet till rörlig lön och incitamentsprogram är borttaget. Reglerna om incitamentsprogram begränsas endast till att omfatta ledande befattningshavare. Möjlighet ges till rörlig lön till ledande befattningshavare upp till fyra månadslöner. Dock kommer VD/koncernchef även fortsättningsvis inte att omfattas av eventuell rörlig lön.
- I och med riksdagens beslut den 19 juni 2008 om propositionen Samgående mellan Posten AB och Post Danmark A/S (Prop. 2007/08:143, bet. 2007/08:NU13, rskr. 2007/08:253) godkändes samgåendet och regeringen bemyndigades att minska statens ägarandel i Posten AB.
- Regeringen beslutade den 30 mars 2008 att sälja Vin & Sprit. Köparen är franska Pernod Ricard som är ett av världens ledande alkoholdryckesföretag. Pernod Ricard lämnade det högsta av budet av fyra budgivare. Absolut Vodka kommer att utgöra det enskilt största varumärket i Pernod Ricard-gruppen. Köparen avser att bibehålla Vin & Sprit som ett svenskt bolag baserat i Sverige med fortsatt ansvar för produktion och marknadsföring. Transaktionen slutfördes den 24 juli 2008.
- Regeringen beslutade den 31 januari 2008 att acceptera Borse Dubais offentliga uppköpserbjudande till aktieägarna i OMX om att förvärva aktier i OMX till 265 kronor per aktie kontant. Accepterande av erbjudandet överlämnades till budgivaren Borse Dubai den 12 februari.
- Apoteksmarknadsutredningen överlämnade den 8 januari huvudbetänkandet "Omreglering av apoteksmarknaden (SOU 2008:4)". Betänkandet innehåller förslag som möjliggör även för andra aktörer än Apoteket AB att bedriva detaljhandel med receptbelagda och receptfria läkemedel. I betänkandet lämnas också förslag om bl.a. prissättning av läkemedel, distanshandel med läkemedel och hur det ska säkerställas att vissa tjänster och funktioner som i dag utförs av Apoteket AB kommer att finnas tillgängliga även i framtiden.

## Definitioner

**Soliditet** – Eget kapital inklusive minoritetens andel i förhållande till balansslutning.

**Avkastning på eget kapital** – Resultat efter skatt hänförbart till aktieägare i moderbolaget i relation till genomsnittligt eget kapital hänförbart till aktieägare i moderbolaget.

## Ekonomisk information

- **Kvartalsrapport 4 år 2008 och bokslutskommuniké för år 2008** publiceras i mars 2009

## Det börsnoterade aktieinnehavet

Marknadsvärdet på statens börsnoterade aktieinnehav minskade under årets första nio månader med 22 procent från 162,0 miljarder kronor i slutet av 2007 till 124,8 miljarder kronor i slutet av tredje kvartalet. Värdeminskningen förklaras främst av en allmän börsnedgång, OMX Stockholms all share-index sjönk under samma period med 28,9 procent. Dessutom har staten under perioden sålt sina aktier i OMX. Från 31 december 2007

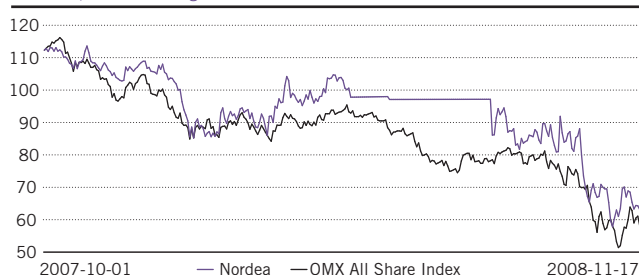
till 15 november 2008 har marknadsvärdet på statens börsnoterade aktieinnehav minskat med 40 procent, från 162,0 till 96,5 miljarder kronor. OMX Stockholmsbörsens all share-index minskade under samma period med 42,7 procent. Justerat försäljningen av OMX-aktierna har statens innehav minskat med 32 procent under årets första nio månader jämfört med 31 december 2007.

### BÖRSVÄRDE STATENS NOTERADE AKTIEINNEHAV, Mkr

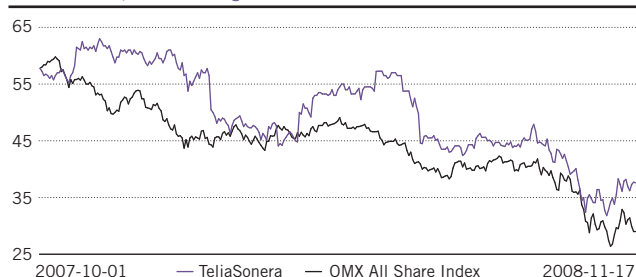
Bolag	ägarandel, %	antal aktier	2008-11-15	% sedan		2008-09-30	% sedan	
				2007-12-31	2007-12-31		2007-12-31	2007-12-31
Nordea Bank AB	19,9	515 601 104	32 534	-42		41 815	-25	55 685
SAS AB	21,4	35 250 000	1 012	-65		1 780	-39	2 926
TeliaSonera AB	37,3	1 674 310 553	62 954	-38		81 204	-20	101 296
OMX*	6,6	7 993 466	-	-		-	-	2090
Total			96 500	-40		124 799	-22	161 997

\* Svenska staten sålde sitt aktieinnehav i OMX i februari 2008.

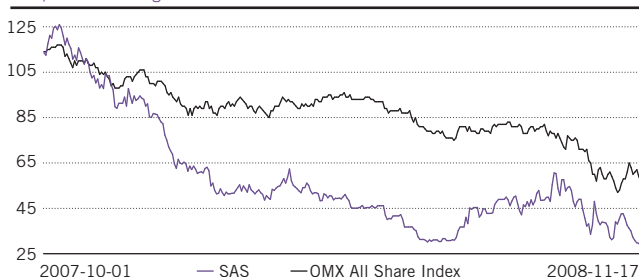
#### NORDEA, kursutveckling i SEK



#### TELIASONERA, kursutveckling i SEK



#### SAS, kursutveckling i SEK



#### Statens innehav i OMX sålde 2008

Regeringen beslutade den 31 januari 2008 att acceptera Borse Dubais offentliga uppköpserbjudande till samtliga aktieägare i OMX om att förvärva aktier i OMX till 265 kronor per aktie kontant. Accepterande av erbjudandet överlämnades till budgivaren Borse Dubai den 12 februari och innebar att staten som likvid för sina 7 993 466 aktier i OMX den 22 februari erhöll 2 118 Mkr.

# Förändringar i företagsledning och styrelser från den 15 maj 2008

## VERKSTÄLLANDE DIREKTÖRER

Företag	Tillträdande	Avgående
Akademiska Hus	Mikael Lundström tillträder den 1 januari 2009	Thomas Norell går i pension den 1 januari 2009
Posten	Lars G Nordström tillträdde den 27 juni 2008	Erik Olsson avgick den 27 juni 2008
Apoteket Omstrukturering AB	Eva-Britt Gustafsson tillträdde i augusti 2008	
Göta kanalbolag AB	Anders Donlau tillträdde i juni 2008	Claes-Göran Österlund
Systembolaget AB		Anitra Steen går i pension i maj 2009

## STYRELSEORDFÖRANDE

Företag	Tillträdande	Avgående
Bostadsgaranti	Hans Wibom	Jan-Peter Jonsson
Apoteket Omstrukturering AB	Birgitta Böhlén	

## STYRELSELEDAMÖTER

Företag	Tillträdande	Avgående
Swedfund	Claes Ekström	Staffan Bohman
Vasallen		Lars Johnsson
Apoteket Omstrukturering AB	Jan Forsberg	
Apoteket Omstrukturering AB	Ann-Christin Nyqvist	
Apoteket Omstrukturering AB	Gunvor Engström	
Apoteket Omstrukturering AB	Sofia Wallström	

# Redovisningsprinciper

Företag som ingår i den konsoliderade redovisningen är dels aktiebolag där statens aktieinnehav förvaltas av Regeringskansliet, dels organisationen Svenska Skeppshypotekskassan. Den konsoliderade redovisningen är en sammanställning av finansiell information som upprättats av de berörda bolagen. I den konsoliderade redovisningen ingår inte aktiebolag som ägs av statliga myndigheter eller statliga stiftelser. Företag där staten har en ägarandel som understiger 20 procent eller är under avveckling, ingår inte heller i den konsoliderade redovisningen. Intresseföretag, med en ägarandel överstigande 20 procent, har medräknats efter ägarandel vad gäller resultat.

Den konsoliderade redovisningen bygger som framgått på finansiell information som upprättats och inrapporterats av respektive företag. Denna konsoliderade redovisning är inte att jämföra med en regelrätt koncernredovisning. Anledningen till detta är att de statligt ägda företagen tillsammans inte utgör en koncern i vanlig bemärkelse och därför upprättas inte heller en koncernredovisning enligt ett formellt regelverk. Sammanställningen syftar därför till att på bästa möjliga sätt ge en samlad och tydlig bild av förvaltningen av de statligt ägda företagen, i finansiella termer. För att möjliggöra detta utan att tillämpa konsolideringsmetoder enligt gällande regelverk lämnas nedan en beskrivning av grunderna för sammanställningen.

Inrapporteringen till Regeringskansliet från företag med statligt ägande baseras på den gängse presentationsform som gäller inom näringslivet. Resultaträkning, balansräkning och kassaflödesanalys har dock komprimerats.

I inrapporteringen för den konsoliderade redovisningen har vissa justeringar gjorts och för dessa ansvarar Regeringskansliet. Företagsbeskrivningarna som presenterar respektive företag baseras på företagets egna uppgifter på sidorna 4-6. Till följd av olika beräkningsmetoder kan de nyckeltal som redovisats i den konsoliderade redovisningen skilja sig från de nyckeltal företagen själva redovisat, (se definitioner sid. 8).

## FÖR DEN KONSOLIDERADE REDOVISNINGEN GÄLLER FÖLJANDE:

- De företag som ingår i sammanställningen är av olika karaktär, storlek och tillämpar till viss del olika regelverk vid upprättandet av sina finansiella rapporter. Inrapporteringen till Regeringskansliet är baserad på den uppställningsform som

tillämpas av de flesta av de aktuella företagen, dvs IFRS's uppställningsform. Detta medför att flera företag, bla de finansiella företagen som redovisar enligt ÅRKL, har anpassat sin inrapportering till Regeringskansliets inrapporteringsformat. Därav följer också att den konsoliderade redovisningen i allt väsentligt följer de redovisningsprinciper som överensstämmer med IFRS även om den formellt sett inte utgör en regelrätt koncernredovisning upprättad enligt IFRS regelverk. Av regeringens riktlinjer om extern rapportering i företag med statligt ägande framgår att de statliga företagens finansiella rapporter bör upprättas med utgångspunkt från de krav som ställs på noterade bolag. Fr.o.m 2005 skall noterade bolag inom EU upprätta sin koncernredovisning i enlighet med IFRS, sådana som de har antagits av EU.

- Intresseföretag har redovisats enligt kapitalandelsmetoden. Innebörden är att resultatet efter skatt i intresseföretaget motsvarande statens ägarandel har tagits in i den konsoliderade resultaträkningen på en rad i rörelseresultatet. På motsvarande sätt har ägarens andel i intresseföretagets eget kapital tillförts den konsoliderade balansräkningen.
- Dotterföretag i vilken det finns en minoritet har justerats i resultaträkning och balansräkning. Justeringen innebär att minoritetens andel i dotterföretagets resultat redovisas som en avdragspost i anslutning till resultat från andelar i intresseföretag. Minoritetens andel i dotterföretagets kapital redovisas som en separat post i det egna kapitalet i koncernbalansräkningen.
- Transaktioner mellan företag som ingår i sammanställningen har inte eliminerats. Detta överensstämmer inte med sedvanliga konsolideringsmetoder för koncerninterna mellanhanden. Skälet till detta är, som inledningsvis beskrevs, att företagen tillsammans inte utgör en egentlig koncern. Av denna anledning finns inte heller det underlag som erfordras för att möjliggöra sådana elimineringar tillgängligt hos de inrapporterande företagen.
- Vin och Sprits finansiella information 2008 är endast medtagen till och med första kvartalet.
- Vasakronans finansiella information 2008 är endast medtagen till och med andra kvartalet.

För information om redovisningsprinciper i respektive företag hänvisas till respektive företags årsredovisning.

# Företagens rapportdatum

Företag	Delårsrapport januari–september 2008	Bokslutskommuniké januari–december 2008
Akademiska Hus AB	2008-11-04	Januari 2009
ALMI Företagspartner	2008-11-30	
Apoteket AB	2008-10-30	
Arbetslivsresurs AR AB	2008-10-28	
Green Cargo AB	2008-11-24	
Göta kanalbolag AB	2008-10-10	
Imego AB		
Innovationsbron AB		
IRECO Holding AB		
Jernhusen AB	2008-10-31	
Kungliga Dramatiska Teatern AB		
Kungliga Operan AB		
Lernia AB	2008-10-24	
LKAB	2008-10-27	2009-02-17
Nordea Bank AB	2008-10-23	2009-02-13
Norrland Center AB		
Posten AB	2008-10-24	2009-02-15
Samhall AB	2008-10-24	2009-01-30
SAS AB	2008-11-05	2009-02-03
SBAB	2008-10-30	2009-02-17
SIS Miljömärkning AB		2009-01-30
SJ AB	Oktober 2008	Februari 2009
SOS Alarm Sverige AB	2008-10-27	2009-01-31
SP Tekniska Forskningsinstitut AB	2008-10-23	
Specialfastigheter Sverige AB	2008-10-23	2009-02-13
Statens Bostadsomvandling AB	2008-10-24	
Sveaskog AB	2008-10-28	2009-01-29
SVEDAB	2008-11-13	
Swedesurvey AB		
Swedfund International AB	2008-10-24	2009-
AB Svensk Bilprovning	2008-10-31	2009-01-29
Svensk Exportkredit AB		
Svenska Miljöstyrrådet AB		
Svenska rymdaktiebolaget	2008-11-12	
Svenska Skeppshypotekskassan	2008-10-23	
AB Svenska Spel	2008-10-23	
Systembolaget AB	2008-10-28	
TeliaSonera AB	2008-10-28	2009-02-11
Teracom AB	2008-10-31	2009-01-30
Vasallen AB	2008-10-30	2009-01-30
Vattenfall AB	2008-10-30	2009-02-12
VisitSweden AB		
Voksenåsen AS	2008-11-28	



Den här och tidigare delårsrapporter  
och verksamhetsberättelser finns  
att läsa på [www.regeringen.se](http://www.regeringen.se)  
Artikelnummer: N8021



REGERINGSKANSLIET

**Näringsdepartementet**

[www.regeringen.se](http://www.regeringen.se)