

# Rapport för företag med statligt ägande januari–mars 2008



*Staten är en betydande företagsägare i Sverige. Inom Regeringskansliet förvaltas 54 företag, varav 40 ägs helt och 14 ägs tillsammans med andra. Tre företag är börsnoterade. Företagen representerar stora värden och är stora arbetsgivare. Dessutom ägs de gemensamt av alla svenska skattebetalare. Staten har därför ett stort ansvar att vara en aktiv och professionell ägare. Regeringens övergripande mål för förvaltningen är att skapa värde och i förekommande fall se till att uttryckta samhällsintressen infrias.*

*Regeringskansliets delårsrapporter för företag med statligt ägande syftar till att bidra till genomlysningen och utvärderingen av företag med statligt ägande. Regeringen ger dessutom årligen ut en Verksamhetsberättelse för företag med statligt ägande som syftar till att ge en samlad och tydlig bild av förvaltningen av de statligt ägda företagen och för att ge möjlighet att utvärdera hur förvaltningen har utvecklats under året.*

# Rapport för företag med statligt ägande januari–mars 2008

## Perioden januari–mars 2008

- Omsättningen ökade med 8 procent till 93,6 (86,6) miljarder kr.
- Resultatet före skatt minskade med 5 procent till 19,9 (21,0) miljarder kr.
- Resultatet efter skatt minskade med 3 procent till 15,2 (15,6) miljarder kr.
- Bruttoinvesteringarna ökade med 45 procent och uppgick till 10,2 (7,0) miljarder kr.
- Staten sålde sin ägarandel i OMX till Borse Dubai. Staten erhöll som likvid 2 118 Mkr för sina 7,9 miljoner aktier.
- Regeringen beslutade den 30 mars 2008 att sälja Vin&Sprit AB för 55 miljarder kr. Köparen är det franska bolaget Pernod Ricard som är ett av världens ledande alkoholdryckesföretag.
- Värdet på statens börsnoterade aktieinnehav har sedan årsskiftet minskat med 12 procent från 162 till 142 miljarder kronor.

## Efter rapportperiodens slut

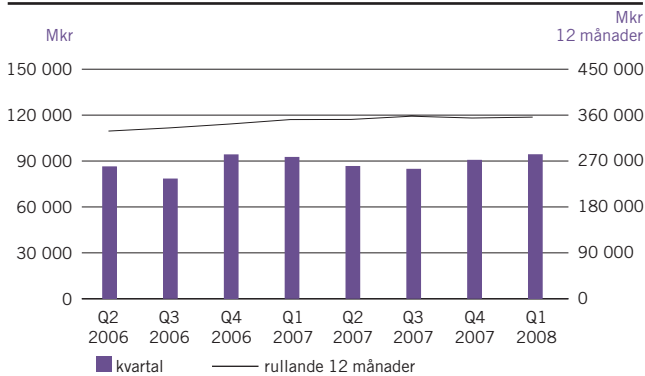
- Posten AB och Post Danmark annonserade den 1 april 2008 en avsiktsförklaring om planer på ett samgående. Överenskommelsen innebär att de båda bolagen går samman i en koncern som ägs gemensamt av svenska staten, danska staten, CVC och de anställda.

### FÖRETAG MED STATLIGT ÄGANDE, TOTALT

Mkr	Jan–mars 2008	Jan–mars 2007	Förändring, %	Jan–dec 2007
Nettoomsättning	93 578	86 594	8	336 404
Nettoomsättning, inkl intressebolag	105 545	99 545	6	385 562
Värdet förändringar	382	1 012	-62	5 444
Rörelseresultat	21 465	22 020	-3	68 789
Resultat före skatt	19 885	20 973	-5	62 378
Resultat från avvecklad verksamhet	0	-2	100	706
Resultat efter skatt	15 205	15 660	-3	52 902
– Hänförbart till aktieägare i moderbolaget	14 809	15 274	-3	51 898
– Hänförbart till minoritetsintressen	396	386	3	1 004
Bruttoinvesteringar	10 194	7 034	45	36 764
Kassaflöde från den löpande verksamheten	10 883	-22 637	148	25 800

Mkr	Jan–mars 2008	Jan–mars 2007	Jan–dec 2007
Eget kapital hänförbart till aktieägare i moderbolaget	325 663	324 842	324 483
Eget kapital hänförbart till minoritetsintressen	13 595	12 200	13 176
Summa eget kapital	339 259	337 043	337 659
Balansomslutning	1 225 101	1 197 011	1 233 621

Avkastning på eget kapital, %			16,4
Soliditet, %			23,9
Medelantal anställda	125 381	128 477	124 942
Medelantal anställda, inkl intressebolag	181 632	182 905	176 130

**OMSÄTTNING****OMSÄTTNING**

Omsättningen för företag med statligt ägande ökade med 8 procent från 86,6 till 93,6 miljarder kr under första kvartalet 2008. Vattenfall stod för 54 procent av omsättningsökningen och 49 procent av total omsättning för de statligt ägda företagen. Vattenfall, LKAB och Apoteket bidrog med stora absoluta omsättningsökningar. LKAB, Jernhusen/Swecarrier, Vasallen och Rymdbolaget stod för procentuellt stora omsättningsökningar jämfört med samma period föregående år.

**RESULTAT**

Resultatet före skatt uppgick till 19,9 (21,0) miljarder kr för första kvartalet 2008. LKAB, Systembolaget och Svenska Rymdaktiebolaget stod för stora resultatförbättringar i absoluta tal. Vattenfall redovisade 51 Mkr lägre resultat efter skatt jämfört med samma period föregående år. Resultat efter skatt för Vattenfall uppgick till 7 184 (7 235) Mkr. Försäljningen av aktier i TeliaSonera påverkade det gemensamma resultatet negativt. Vattenfall, Jernhusen/Swecarrier och SVEDAB redovisade lägre resultat före skatt jämfört med föregående år.

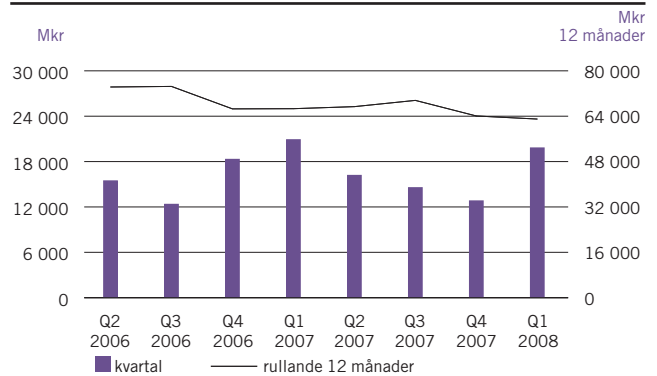
Försäljningen av aktier i TeliaSonera och förändrade redovisningsprinciper i vissa företag har påverkat det konsoliderade resultatet för företag med statligt ägande.

**INVESTERINGAR**

Bruttoinvesteringarna ökade med 45 procent under första kvartalet 2008, från 7,0 till 10,2 miljarder kronor. Vattenfall bidrog med 49 procent och LKAB med 11 procent av totala investeringar. Tillsammans med Posten, Vasakronan och Green Cargo bidrog Vattenfall med de största absoluta investeringsökningarna jämfört med samma period föregående år.

**KASSAFLÖDE**

Kassaflödet från den löpande verksamheten under första kvartalet 2008 uppgick till 10 883 (-22 637) Mkr under 2007. Exklusive företagen inom den finansiella sektorn (SBAB, SEK och Venantius) uppgick kassaflödet från den löpande verksamheten till 12 069 (14 673) Mkr.

**RESULTAT FÖRE SKATT**

Exklusive företagen i den finansiella sektorn, redovisade Specialfastigheter, Sveaskog och SJ förbättrade kassaflöden jämfört med samma period föregående år. LKAB, Svenska Spel och Apoteket redovisade försämrade kassaflöden jämfört med föregående år.

**VÄRDEUTVECKLING FÖR****STATENS BÖRSNOTERADE AKTIEINNEHAV**

Marknadsvärdet på statens börsnoterade aktieinnehav minskade under det första kvartalet med 12 procent från 162,0 miljarder kronor i slutet av 2007 till 142,0 miljarder kronor i slutet av första kvartalet. Värdeinsänkningen förklaras främst av en allmän börsnedgång, OMX Stockholms all share-index sjönk under samma period med 11 procent. Dessutom har staten under perioden sålt sina aktier i OMX. Från 31 december 2007 till 20 maj 2008 har marknadsvärdet på statens börsnoterade aktieinnehav minskat med 18 procent, från 162,0 till 132,0 miljarder kronor. OMX Stockholmsbörsens all share-index minskade under rapportperioden med 8 procent.

**ÖVRIGA VIKTIGA HÄNDELSER****Staten säljer Vin & Sprit för 55 Mdr kr till Pernod Ricard**

Regeringen beslutade den 30 mars 2008 att sälja Vin & Sprit AB. Köparen är franska Pernod Ricard som är ett av världens ledande alkoholdryckesföretag. Pernod Ricard lämnade det högsta av budet av fyra budgivare. Absolut vodka kommer att utgöra det enskilt största varumärket i Pernod Ricard-gruppen. Köparen avser att bibehålla Vin & Sprit som ett svenskt bolag baserat i Sverige med fortsatt ansvar för produktion och marknadsföring. Transaktionen förväntas tidigast vara slutförd sommaren 2008. Med anledning av den pågående transaktionen redovisas inte resultatet för Vin & Sprit särskilt i denna rapport men ingår som del i det konsoliderade resultatet för de statligt ägda företagen under rapportperioden.

**Avsiktsförklaring om samgående mellan****Posten AB och Post Danmark A/S**

Planerna om samgående annonserades den 1 april 2008.

Överenskommelsen innebär att de båda bolagen går samman i en koncern som ägs gemensamt av svenska staten, danska staten, CVC och de anställda. Motivet bakom det föreslagna samgåendet är att med förstärkt konkurrenskraft i en gemensam koncern bättre kunna möta den allt hårdare konkurrensen samt att med ökade finansiella resurser värna den samhällsom-

fattande posttjänsten. Regeringen lämnade till riksdagen den 24 april propositionen Samgående mellan Posten AB (publ) och Post Danmark A/S (Prop. 2007/08:143) med förslag om att godkänna samgåendet och bemyndiga regeringen att minska statens ägarandel i Posten AB.

## RESULTAT FÖR DE STÖRSTA FÖRETAGEN

### RESULTAT FÖR DE STÖRSTA FÖRETAGEN

Företag <sup>1)</sup>	Nettoomsättning, Mkr		Rörelseresultat, Mkr		Resultat efter skatt, Mkr	
	Jan–mars 2008	Jan–mars 2007	Jan–mars 2008	Jan–mars 2007	Jan–mars 2008	Jan–mars 2007
Vattenfall	45 404	41 644	11 426	11 399	7 184	7 235
TeliaSonera (37,3%) <sup>2)</sup>	24 398	22 724	6 570	6 061	4 992	4 582
SAS (21,4%)	12 833	11 887	-872	12	-1 134	-47
Apoteket	10 324	9 816	210	166	155	121
Posten	7 738	7 704	694	843	533	614
LKAB	4 997	3 999	2 777	1 709	1 873	1 281
Systembolaget	4 537	4 250	-30	-7	547	38
SBAB	2 823	1 928	97	216	70	157
SJ	2 124	1 989	182	161	113	88

<sup>1)</sup> Tabellen visar de största företagen mätt i nettoomsättning under kvartal 1 2008

<sup>2)</sup> Ägarandelen i TeliaSonera var 2006 45,3%

**Vattenfalls** omsättning ökade med 9 procent och uppgick till 44 404 (41 644) Mkr. Rörelseresultatet uppgick till 11 426 (11 399) Mkr. Resultatet före skatt minskade med 6 procent till 23 933 (25 525) Mkr. Resultatet efter skatt uppgick till 10 068 (10 704) Mkr. Koncernens verksamhet i Norden redovisar en förbättring av rörelseresultatet med drygt 40 procent, medan verksamheten i Tyskland och Polen redovisar en minskning med 26 procent. Mycket god tillgänglighet inom den svenska kärnkraften, ökad vattenproduktion samt att första kvartalet 2007 belastades med kostnader för den kraftiga stormen "Per" förklarar den positiva utvecklingen i den nordiska verksamheten. Den milda vintern i Norden har dock medfört att värmeförsäljningen minskat med 13 procent, vilket motverkat resultatförbättringen något. Minskad elproduktion i Tyskland till följd av stillestånd i kärnkraftverken Krümmel och Brunsbüttel, störningar i det tyska kolkraftverket Jämschwalde samt ökade kostnader för utsläppsrättigheter är huvudförklaringarna till nedgången i verksamheten i Polen och Tyskland. Finansnettot försämrades till -1 358 (-695) Mkr. Resultatet för Vattenfall varierar kraftigt under året. Den största delen av årsresultatet upparbetas normalt under det första och fjärde kvartalet när efterfrågan på el är störst.

Vid årsstämman den 29 april 2008 beslutades om en utdelning på 8 000 (7 500) Mkr.

**TeliaSoneras** nettoomsättning ökade med drygt 3 procent och uppgick till 24 398 (22 724) Mkr. Omsättningsökningen förklaras främst av fler abonnemang, ökat användande och i Finland högre priser. Övriga marknader karaktäriseras av prisnedgångar. I absoluta tal var omsättningsökningen störst i Finland och Sverige. Resultat efter finansiella poster uppgick till 5 932 (5 542) Mkr.

EBITDA-marginalen minskade till 33,4 (35,6) procent. Minskningen förklaras av lägre försäljning av fast telefoni, investeringar för framtida tillväxt samt ökade kostnader för stormskador och för andra väderrelaterade skador. Nedgången motverkas delvis av god utveckling inom bland annat Mobilitetstjänster och Euroasien. I resultatsammanställningen över det ackumulerade resultatet ingår statens andel av TeliaSoneras resultat efter skatt med 1 483 (1 377) Mkr.

Vid årsstämman den 3 mars 2008 beslutades om en utdelning på sammanlagt 4 kr per aktie, vilket innebar 6,7 miljarder kr i utdelning till svenska staten.

**SAS** volymjusterade omsättning ökade med 6,4 procent och uppgick till 12 833 (11 887) Mkr. Resultatet före skatt uppgick till -973 (-96) Mkr. Marknadstillväxten under första kvartalet var god i norra Europa och framförallt i Baltikum, vilket har bidragit till en god passagerarutveckling. Yield-utvecklingen däremot var under första kvartalet negativ för koncernens flygbolag till följd av ökad konkurrens, viss överkapacitet och tendenser till avmattning i affärsresandet. SAS har under perioden gjort en uppgörelse med Bombardier och Goodrich om ersättning till SAS för incidenterna med Dash-flygplanen hösten 2007. Den totala finansiella compensationen uppgår till drygt 1 miljard kr. Svenska statens andel av SAS resultat efter skatt var -243 (-10) Mkr. Antalet passagerare ökade under perioden med 2,6 procent till 7,3 miljoner. Trafikutvecklingen (RPK, betalda passagerarkilometer) ökade med 6,4 procent och koncernens valutajusterade yield försämrades med 6 procent jämfört med föregående år. Koncernens kostnader för flygbränsle uppgick till 1 187 (1 757) Mkr jämfört med föregående år. Justerat för positiv

valutaeffekt på grund av en svagare US-dollar ökade bränsle-kostnaden med 583 Mkr beroende på högre pris och ökad volym. Därutöver ökade rörelsekostnaderna på grund av ökat antal passagerare och ökad kapacitet. Under kvartalet beslutades om att implementera ett nytt kortsiktigt åtgärdsprogram på 1,1 miljarder kr. Koncernen har tidigare lanserat ett kostnadsbesparingsprogram omfattande besparingar om 2,8 miljarder kr, vars resultat effekt huvudsakligen beräknas till 2008 och 2009. Vid slutet av första kvartalet var 44 procent av det tidigare kostnadsbesparingsprogrammet implementerat.

Vid årsstämman den 9 april beslutades att inte lämna någon utdelning för verksamhetsåret 2007.

**Apotekets** nettoomsättning uppgick till 10 324 (9 816) Mkr. Intäkterna från förskriften försäljning av läkemedel, främst receptbelagda läkemedel, ökade med 3,5 procent från 6 574 till 6 803 Mkr. Den avtalsbaserade försäljningen, det vill säga till sjukvården inom landstingen, kommuner och privata vårdgivare ökade med 9,3 procent från 1 656 till 1 810 Mkr. Försäljningen av egenvårdsprodukter ökade med 8,5 procent till 1 567 (1 445) Mkr. Resultatet före skatt uppgick till 216 (168) Mkr.

Apotekets årsstämma kommer att äga rum den 5 juni och föreslås besluta om en utdelning på 145 (150) Mkr.

**Postens** omsättning uppgick till 7 738 (7704) Mkr. Omsättning ökade marginellt som ett resultat av genomförda förvärv inom logistikverksamheten. Resultatet före skatt minskade till 746 (893) Mkr under rapportperioden. Resultat efter skatt minskade till 533 (614) Mkr. Det lägre resultatet har påverkats negativt av kalendereffekt på grund av färre vardagar jämfört med föregående år. Tilltagande konkurrens och en avmattning av konjunkturen har också påverkat negativt. Sjukfrånvaron har minskat från 7,6 till 6,1 procent, vilket innebär en sänkning av kostnadsnivån med cirka 100 Mkr på årsbasis.

Den 1 april undertecknades en avsiktsförklaring om ett samgående mellan Posten AB och danska Post Danmark A/S. Överenskommelsen innebär att de båda bolagen går samman i en koncern som ägs gemensamt av svenska staten, danska staten, CVC och de anställda. Motivet bakom det föreslagna samgåendet är att med förstärkt konkurrenskraft i en gemensam koncern bättre kunna möta den allt hårdare konkurrensen samt att med ökade finansiella resurser värna den samhälls-omfattande posttjänsten.

Vid årsstämman den 3 april 2008 beslutades om en utdelning på 625 (400) Mkr.

**Svenska Spels** bruttospelintäkter ökade med 8 procent till 5 713 (5 265) Mkr. Nettospelintäkterna, det vill säga bruttospelintäkterna reducerade med vinnarnas andel, ökade med 4 procent till 2 490 (2 388) Mkr. Rörelseresultatet minskade med 6 procent till 1 343 (1 421) Mkr. Resultatet minskade med 5 procent jämfört med föregående år till 1 371 (1 442) Mkr. Nettointäkterna för Di-

vision Spel och Lotterier uppvisade en svag utveckling jämfört med nettoomsättningen, vilket förklaras av att ställda odds under perioden fallit ut till spelarnas fördel. Division BRK (Bingohallar, Restaurangspel och Kasino) ökade nettointäkterna med 7 procent till 784 (735) Mkr. Nettoomsättningen uppgick till 645 (589) Mkr.

Vid årsstämman den 15 april 2008 beslutades om en utdelning på 5 247 (4 807) Mkr.

**Systembolagets** omsättning ökade med 6,7 procent till 4 537 (4 250) Mkr. Försäljningsvolymen mätt i liter dryck ökade under året med 4,1 procent till 88,4 (84,9) miljoner liter. Omräknat till ren alkohol var ökningen 3,7 procent. Rörelseresultatet minskade till -30 (-7) Mkr, minskningen förklaras framför allt av högre försäljningskostnader. Under kvartalet har Systembolaget avyttrat Systembolaget Fastigheter AB. Reavinsten från försäljningen uppgick till 573 Mkr. Resultatet före skatt ökade till 554 (9) Mkr. Ålderskontrollen mäter andelen tillfällen då legitimation har begärts av kunder under 25 år i procent av antal genomförda kontrollköp av personer i åldersgruppen 20–25 år. Under årets första kvartal uppgick ålderskontrollen till 90 (85) procent. Vid årsstämman den 13 mars 2008 beslutades om en utdelning på 295 (210) Mkr.

**LKAB:s** nettoomsättning ökade med 25 procent till 4 997 (3 999) Mkr. LKAB:s totala produktion av järnmalmprodukter uppgick till 5,5 (6,4) Mt. Den lägre produktionsvolymen förklaras främst av en brand som utbröt i februari. Totala leveranser uppgick till 5,4 (6,1) Mt, varav pellets utgjorde 4,2 (4,3) Mt. Rörelseresultatet ökade med 62 procent och uppgick till 2 777 (1 709) Mkr. Förbättringen förklaras främst av ökade intäkter inom Mining division med anledning av nya kraftigt höjda priser på grund av en kombination av stark efterfrågan och begränsad tillgång på järnmalm. Resultatet före skatt ökade till 2 616 (1 801) Mkr.

Vid årsstämman den 22 april 2008 beslutades om en utdelning på 2 000 (2 000) Mkr.

**SJ:s** nettoomsättning ökade med 6,7 procent till 2 124 (1 989) Mkr. De ökade intäkterna beror huvudsakligen på fortsatt ökat resande. Ökningen i resandet sker huvudsakligen på längre sträckor. Tåget tar marknadsandelar från flyget, framförallt på sträckorna mellan Stockholm–Göteborg, Stockholm–Karlstad och Stockholm–Sundsvall. Rörelseresultatet ökade från 161 till 182 Mkr. Resultatet före skatt uppgick till 158 (124) Mkr. Resultatförbättringen förklaras av ökade intäkter som har motverkats av högre kostnader, bland annat ökade drifts- och personalkostnader. Satsning på service och kvalitet ombord på tågen har ökat personalkostnaderna. Periodens investeringar uppgick till 87 (130) Mkr, varav 37 Mkr avsåg fordon.

Vid SJ:s årsstämma den 18 April 2008 beslutades om en utdelning på 169 (150) Mkr.

## Viktiga händelser under första kvartalet 2008 fram till den 1 maj för de största företagen

- **Posten** ingick i februari avtal med DSV Road Holding (DSV) om att förvärva DSVs ägarandel om 50 procent i Tollpost Globe. Affären innebär att Posten blir ensam ägare till Tollpost Globe och stärker Postens position på den nordiska logistikmarknaden. Köpeskillingen uppgår till cirka NOK 1070 miljoner. Transaktionen förutsätter berörda konkurrensmyndigheters godkännande.
- En brand inträffade i **LKAB:s** ställverk i Malmberget som stängde ned produktionen i cirka två veckor, vilket medförde en produktionsminskning på cirka 0,5 Mt.
- **LKAB** beslutade i februari att anlägga en ny huvudnivå för gruvan i Malmberget. Investeringen uppgår till flera miljarder kronor.
- **LKAB** har bland annat överenskommit med världens största stålproducent ArcelorMittal under april månad om nya järnmalmspriser för 2008. Avtalet innebär en prishöjning på nästan 87 % på masugnspellet och drygt 70 % på sinterfines.
- Ny uniform för **SJ:s** 3 000 medarbetare. Uniformen har en över hundra år gammal historia. Förr innefattade uniformen guldrevärer och renskinnssockor, nu är det funktionella plagg i en modern passform som gäller. Flera kända designers har tagit fram uniformen som kommer att bäras av 3 000 anställda ombord på tågen och i resebutiker runt om i Sverige.
- Fler företag tecknar avtal med **SJ**. Under 2007 ökade företagsförsäljningen med 140 miljoner kronor.
- Möjligheten att arbeta ombord och hänsyn till miljön är de främsta orsakerna. Idag är det allt viktigare för företagen att tjänsteresorna kan utnyttjas som arbetstid. Genom att välja tåget är det möjligt. Med Internetuppkoppling, mobiltäckning och eluttag har tågen förvandlats till rullande arbetsplatser.
- Systembutiken vid Eurostop i Halmstad utsågs på till Årets Butik 2007 i **Systembolaget**. Priset delades ut av Systembolagets VD Anita Steen, med motiveringen "Medarbetarna med butikschefen i spetsen har trots stora utmaningar arbetat strukturerat och målmedvetet med att skapa en bra butik. Det väl fungerande teamet når med stort engagemang, ordning och reda, tydliga roller och fördelat ansvar hela vägen ut till kunderna på ett föredömligt sätt."
- I en ny rapport som **Posten** presenterar visar att distanshandeln blir ett allt vanligare shoppingalternativ för svenskarna och 75 procent har numera handlat på distans någon gång. Drivkraften är den växande e-handeln, där inköpet ofta är det avslutande steget i en omfattande process. Fler än hälften, 56 procent, använder sig av prisjämförelsesajter för att få en överblick innan de e-handlar.
- **Apotekets** anseende hos svenska folket har ökat jämfört med förra året och företaget rankas nu på tredje plats efter IKEA och Google, och på första plats bland de statliga bolagen. Detta visar en ny undersökning som Nordic Brand Academy låtit genomföra bland 59 företag i Sverige.

## Definitioner

**Soliditet** – Eget kapital inklusive minoritetens andel i förhållande till balansomslutning.

**Avkastning på eget kapital** – Resultat efter skatt hänförbart till aktieägare i moderbolaget i relation till genomsnittligt eget kapital hänförbart till aktieägare i moderbolaget.

## Ekonomisk information

- **Verksamhetsberättelse 2007** publiceras i juni 2008
- **Kvartalsrapport 2 år 2008** publiceras den 12 september 2008
- **Kvartalsrapport 3 år 2008** publiceras den 28 november 2008
- **Kvartalsrapport 4 år 2008 och bokslutskommuniké för år 2008** publiceras i mars 2009

## RESULTAT FÖR ÖVRIGA STÖRRE FÖRETAG

**Sveaskogs** omsättning uppgick till 1 932 (1 780) Mkr. Ökningen beror främst på högre virkespriser. Marknaden för biobränslen fortsätter att öka, försäljningen ökade med 2 procent och leveranserna motsvarande 561 GWh. Rörelseresultatet har under perioden förbättrats, från 564 Mkr till 591 Mkr. Resultatet före skatt ökade från 492 till 505 Mkr. Försäljningar av skogsfastigheter gav ett resultatbidrag på 85 (107) Mkr. Inom Sveaskogs markförsäljningsprogram genomfördes under första kvartalet 108 affärer där den totala arealen uppgick till 14 000 ha och köpeskillingen var cirka 300 Mkr. Resultat efter skatt minskade från 370 till 363 Mkr.

Vid årsstämman den 16 april 2008 beslutades om en utdelning på 810 (481) Mkr.

**Green Cargos** nettoomsättning uppgick till 1 598 (1 517) Mkr. Rörelseresultatet försämrades till 24 (52) Mkr på grund av ökade kostnader. Resultatet före skatt uppgick till 12 (39) Mkr. Punktlighet till kund för Green Cargos godsvagnar har legat fortsatt stabilt på 95 procent, trots det kraftiga ovärdet som drabbade södra Sverige i februari.

Vid årsstämman den 23 april 2008 beslutades om en utdelning på 85 (80) Mkr.

**Svensk Exportkredits (SEK)** gick under 2007 över till att redovisa sitt resultat enligt IFRS och sin kapitaltäckning enligt Basel II. Kärnresultatet uppgick till 133 (144) Mkr, minskningen av resultatet förklaras av rörelseresultatet enligt IFRS uppgick till 161,6 (160,5) Mkr. Räntenetto uppgick till 226 (201) Mkr. Den totala upplåningen under kvartalet uppgick till 29,0 (34,2) miljarder kr. Av totalt nya kundfinansieringslösningar på 17,2 (13,5) miljarder kronor ökade framförallt exportkrediter och krediter till finansiella sektorn. Volymen utestående samt avtalade krediter, ej utbetalda krediter uppgick till 134,7 (118,1) miljarder kr.

**Akademiska Hus** hyresintäkter uppgick till 1 202 (1 147) Mkr. Vakansgraden uppgick till 3,0 (3,5) procent. Resultatet före skatt uppgick till 481 (638) Mkr. Direktavkastning på fastigheterna beräknas på helårsbasis uppgå till 6,1 (6,1) procent. Marknadsvärdet på Akademiska Hus förvaltningsfastigheter uppgick vid periodens slut till 48 381 (48 177) Mkr. Resultatförsämringen förklaras dels av ökade kostnaderna på grund av att ett antal ombyggnadsprojekt som har inletts, dels av ett försämrat finansnetto på grund av bland annat högre räntor.

Vid årsstämman den 29 april 2008 beslutades om en utdelning på 1 400 (967) Mkr.

**Vasakronans** hyresintäkter uppgick till 757 (708) Mkr. Hyrorna har ökat i genomsnitt med 9 (3) procent. Vakansgraden fortsatte att minska till 5 (6) procent av hyresintäkterna till följd av minskade vakanser och hyreshöjningar vid om- och nyförhandlingar av hyreskontrakt. Resultatet före skatt inklusive realiserad och orealiserad värdeförändring uppgick till 528 (863) Mkr. Minskningen beror på lägre realiserad värdeökning i fastighetsbeståndet.

Resultat efter finansnetto (före realiserad och orealiserad värdeförändring) ökade till 379 (361) Mkr beroende på förbättrat driftöverskott. Marknadsvärdet på Vasakronans fastighetsportfölj uppgick till 46 104 (38930) Mkr. Realiserad värdeökning uppgick till 5 (57) Mkr. Orealiserad värdeökning uppgick till 4 750 (3 253) Mkr.

Vid årsstämman den 22 april 2008 beslutades om en utdelning på 698 (791) Mkr.

**Teracom's** omsättning uppgick till 788 (799) Mkr. Under året ökade antalet betal-tv-abonnemang med 6 procent till 709 000 abonnemang jämfört med 671 000 abonnemang samma period föregående år. Rörelseresultatet minskade till 117 (137) Mkr. Resultatet före skatt uppgick till 115 (138) Mkr. Den lägre resultatet förklaras av att intäkterna från den analoga nätet nu har upphört och en avsättning för personalkostnader gjorts till följd av införandet av ett effektiviseringsprogram.

Vid årsstämman den 24 april 2008 beslutades om en utdelning på 350 (400) Mkr.

**Lernias** nettoomsättning minskade med 4 procent till 556 (577) Mkr. Rörelseresultatet ökade till 48 (36) Mkr. Resultatet före skatt uppgick till 51 (38) Mkr. Resultatförbättringen förklaras främst på bättre lönsamhet i Lernia Utbildning, som har anpassat verksamheten till de nya marknadsförutsättningarna på utbildningsmarknaden. Bemanningsverksamheten minskade med 2 procent till 258 (263) Mkr.

Vid årsstämman den 1 april 2008 beslutades om en utdelning på 25 (50) Mkr.

**SBAB:s** räntenetto uppgick till 305 (304) Mkr. Bolånemarknaden kännetecknas fortfarande av hård konkurrens om kunderna. Samtidigt har räntenettet påverkats positivt av högre räntor. Rörelsens intäkter uppgick till 234 (338) Mkr. Låneportföljen uppgick till totalt 165,9 (176,0) miljarder kr. Nyutlåningen till privatmarkanden uppgick till 4 509 (4 512) Mkr. Nyutlåningen på företagsmarkanden minskade från 3 369 till 1 682 Mkr. SBAB:s marknadsandel för privatlånemarknaden minskade till 7,9 (8,1) procent och marknadsandelen för företagsmarknaden har minskat något och uppgår till 12,0 (13,4) procent. Rörelseresultatet uppgick till 97(215) Mkr. Rörelseresultatet justerat för orealiserade marknadsvärdeförändringar i likviditetsportföljen uppgick till 255 (202) Mkr.

Årsstämman den 15 april beslutade att inte lämna någon utdelning för verksamhetsåret 2007.

**Specialfastigheters** hyresintäkter ökade från 279 till 293 Mkr. Hyresintäkterna har ökat trots gjorda avyttringar under 2006, vilket förklaras av tillkommande hyra för avslutade projekt inom Kriminalvårdsfastigheter och Polisfastigheter. Resultatet före skatt uppgick till 164 (133) Mkr. Resultatförbättringen förklaras främst av att värdeminskningen på förvaltningsfastigheter blev lägre jämfört med motsvarande period föregående år.

Vid årsstämman den 4 april 2008 beslutades om en utdelning på 810 (481) Mkr.



**Samhalls** omsättning inklusive merkostnadsersättning uppgick till 1 872 (1 881) Mkr, varav fakturering 764 (780) Mkr. Merkostnadsersättningen uppgick för perioden till 4 220 (4 148) Mkr. Resultatet före skatt ökade till 43 (15) Mkr och rörelseresultatet ökade till 28 (5) Mkr. Resultatförbättringen förklaras av förbättrad affärsverksamhet och minskade rörelsekostnader. Antalet övergångar för anställda med funktionshinder till anställning hos annan arbetsgivare uppgick till 248 (253) personer, motsvarande 5,2 (5,4) procent. Enligt regeringens fastställda mål ska antalet övergångar uppgå till minst 5 procent. Antalet arbetade timmar uppgick till 6,1 (6,7) miljoner. Enligt regeringens mål ska antalet arbetade timmar för helåret 2008 uppgå till minst 23,7 miljoner. Vid periodens slut uppgick antalet anställda med funktionshinder till 19 394 (21 219). Rekryteringen från prioriterade grupper (psykiskt sjuka, intellektuellt funktionshindrade och personer med mer än ett funktionshinder) uppgick till 44 (25) procent.

**Svensk Bilprovnings** nettoomsättning uppgick till 386 (379) Mkr. Rörelseresultatet minskade till 22 (23) Mkr. Resultatet före skatt uppgick till 2 (25) Mkr. Resultatförsämringen förklaras främst av ett försämrat finansnetto. Den totala produktionsvolymen ökade med 2,5 procent till 1 427 514 (1 392 452) förrätt-

ningar. Verkningsgraden, som anger hur stor andel av den totalt arbetade tiden som avsätts för produktion och är en av förklaringsfaktorerna till produktiviteten, ökade med 7,3 procent till 1,76 (1,64) besiktningar per timme.

Vid årsstämman den 4 april 2008 beslutades om en utdelning på 5 Mkr, varav statens andel var 3 Mkr.

**SOS Alarms** omsättning uppgick till 187 (180) Mkr. Ökningen förklaras av ökad försäljning av säkerhetstjänster. Rörelseresultatet uppgick till 9,7 (8,6) Mkr. Resultatet före skatt uppgick till 11 (10) Mkr.

Vid årsstämman den 16 april 2008 beslutades om en utdelning på 4 (4) Mkr.

**SP Sveriges Tekniska Forskningsinstitut AB:s** omsättning uppgick till 197 (181) Mkr. Rörelseresultatet uppgick till 3,5 (-4,0) Mkr. Resultatet före skatt uppgick till 2,6 (-3,2) Mkr. Resultatförbättringen härrör i huvudsak från moderbolaget och SMP.

**Rymdbolagets** omsättning ökade till 149 (124) Mkr. Rörelseresultatet minskade till -7 (-1) Mkr. Resultatet före skatt uppgick till 112 (1) Mkr. Resultatförbättringen beror i huvudsak på försäljning av aktier i SES Sirius AB.

Vid årsstämman den 28 april beslutades om en utdelning på 8 Mkr.

## Beslut och initiativ från regering och riksdag

■ Regeringen lämnade till Riksdagen den 24 april propositionen Samgående mellan Posten AB (publ) och Post Danmark A/S (Prop. 2007/08:143) med förslag om att godkänna samgåendet och bemyndiga regeringen att minska statens ägarandel i Posten (AB).

■ Apoteksmarknadsutredningen överlämnade den 8 januari 2008 huvudbetänkandet "Omreglering av apoteksmarknaden (SOU 2008:4)". Betänkandet innehåller förslag som möjliggör även för andra aktörer än Apoteket AB att bedriva detaljhandel med receptbelagda och receptfria läkemedel. I betänkandet lämnas också förslag om bl.a. prissättning av läkemedel, distanshandel med läkemedel och hur det ska säkerställas att vissa tjänster och funktioner som i dag utförs av Apoteket AB kommer att finnas tillgängliga även i framtiden.

Den 13 mars 2008 överlämnade regeringen till riksdagen proposition *Bildande av moderbolag för Apoteket AB samt vissa omstrukturingsåtgärder* (prop. 2007/08:87). Propositionen innehåller i huvudsak organisatoriska förändringar som ska underlätta den kommande omregleringen av apoteksmarknaden. Regeringens förslag inne-

bär att riksdagen bör bemyndiga regeringen att bilda ett nytt bolag vars uppgift blir att driva och övervaka omstruktureringen rörande Apoteket AB. Det statligt helägda moderbolaget föreslås bl.a. vidta de åtgärder som behövs för att Apoteket AB till utomstående ska avyttra apotek samt övervaka att Apoteket AB för över infrastruktur till ett nyinrättat servicebolag, så att samma infrastruktur finns tillgänglig för alla aktörer på den omreglerade marknaden.

Regeringen överlämnade den 25 april 2008 propositionen Sjukhusens läkemedelsförsörjning (prop. 2007/08:142) till riksdagen. I propositionen föreslås att vårdgivarna ska ges en ökad frihet att organisera läkemedelsförsörjningen till och inom sjukhus. Sjukhusen ska på egen hand eller genom avtal med andra aktörer helt eller delvis kunna ombesörja läkemedelsförsörjningen. Vårdgivaren ska organisera läkemedelsförsörjningen så att den bedrivs rationellt och på sådant sätt att behovet av säkra och effektiva läkemedel tryggas. För detta ändamål ska det finnas sjukhusapotek med farmaceutisk kompetens.

## Viktiga händelser övriga företag under första kvartalet 2008 och fram till den 1 maj 2008

- **Akademiska Hus** säljer del av fastigheten Tre Vapen 2 i Stockholm till Vasakronan. Försäljningen har skett till ett fastighetsvärde motsvarande 1 110 Mkr. Fastigheten som ligger på Valhallavägen invid Gärdet på Östermalm i Stockholm har omdanats till ett öppet kvarter som inrymmer ett flertal verksamheter, bland annat Sida, Naturvårdsverket och Teaterhögskolan.
- **Sveaskog** har tecknat avtal med wpd, som ger dem nyttjanderätt för etablering av vindkraftverk. Samarbetet omfattar 2 000 hektar mark i mellersta Sverige. Satsningen kan resultera i 29 vindkraftverk med en total effekt på 58 MW, vilket kan försörja 30 000 villor med hushållsel.
- När **Green Cargo** köper transporter av andra åkerier ställs höga krav på arbetsmiljö, trafiksäkerhet och miljö. Green Cargo har belönats med QIIIs (Kvalitet i upphandling av vägtransporter) kvalitetsbevis för det goda arbetet. QIII är en icke-kommersiell verksamhet som ägs av LO och NTF och finansieras av Folksam, Länsförsäkringar, Trygg-Hansa och Vägverket.
- **Vasakronan** branschbäst i Universum Awards. Mer än 15 000 studenter har deltagit i Universums årliga undersökning om vilka arbetsgivare som är mest attraktiva bland studenter. Vasakronan vann branschkategori Fastighet.
- **Teracom** köper Svenska Basboxbolaget från **Rymdbolaget** och tar därmed ett ytterligare stort steg för att etablera "öppen tv" på svenska marknaden. Affären innebär att Teracom tar över ett bolag med en väl fungerande och utbyggbar produktionsplattform för iptv och ingångna avtal med etablerade tjänsteleverantörer inom bredbands-tv.
- **Lernia Bemanning** etablerar sig i Linköping. Inriktningen kommer att vara bemannings- och rekryteringsuppdrag för tjänstemän i hela Östergötland. Det kan till exempel handla om tjänster som administratör, receptionist, säljare, produktionsledare, tekniker eller olika specialist- och chefsfunktioner.
- **Bilprovningen** invigde i slutet av mars en helt ny byggd station i Härnösand vid Saltviks trafikplats. Den nya stationen har en trevligare kundmiljö och bättre arbetsmiljö för Bilprovningens medarbetare samt ger möjlighet att besiktiga större fordon än tidigare. Den nya stationen kommer att ta emot alla fordonsslag, från motorcyklar och personbilar till tunga fordon med släp.

## Företag med statligt ägande kan delas in i två grupper:

- **Företag som verkar under marknadsmässiga villkor.** De verkar på marknader som är helt kommersiella och därmed präglas av fritt tillträde och full konkurrens. Ägaren, staten, ställer marknadsmässiga resultat- och avkastningskrav, som baseras på respektive företagets riskprofil, och utvärderingen av företagen sker utifrån dessa krav. I vissa fall förekommer dessutom särskilt uttryckta ägar krav.
- **Företag med särskilda samhällsintressen.** De verkar på marknader med särskilda förbehåll, som vissa helt eller delvis saknar konkurrens, andra är fullt konkurrensutsatta. För dessa företag sätts särskilda mål, varvid kraven på avkastning avviker från vad som är normalt i konkurrensutsatta verksamheter. Utvärderingen och uppföljningen baseras bland annat på kvalitativa parametrar härledda ur samhällsekonomiska eller sektorpolitiska mål och effektivitets-/resultatkrav. Kraven på till exempel kostnadseffektivitet kan vara högt ställda även om andra mål har stor betydelse. Graden av samhällsintresse och ägarens styrning skiljer sig mycket mellan de olika företagen i denna grupp.
- **Läs mer** om uppföljning och utvärdering av företag med statligt ägande i Verksamhetsberättelsen för företag med statligt ägande 2006.

# Det börsnoterade aktieinnehavet

## BÖRSVÄRDE STATENS NOTERADE AKTIEINNEHAV, Mkr

Bolag	ägarandel, %	antal aktier	2008-05-20	% sedan		2008-03-31	% sedan	
				2007-12-31	2007-12-31		2007-12-31	2007-12-31
Nordea Bank AB	19,9	515 601 104	50 426	-9		49 652	-11	55 685
SAS AB	21,4	35 250 000	1 739	-40		1 930	-34	2 926
TeliaSonera AB	37,3	1 674 310 553	79 865	-21		90 413	-11	101 296
OMX <sup>1)</sup>	6,6	7 993 466	-	-		-	-	2 090
Total			132 032	-18		141 995	-12	161 997

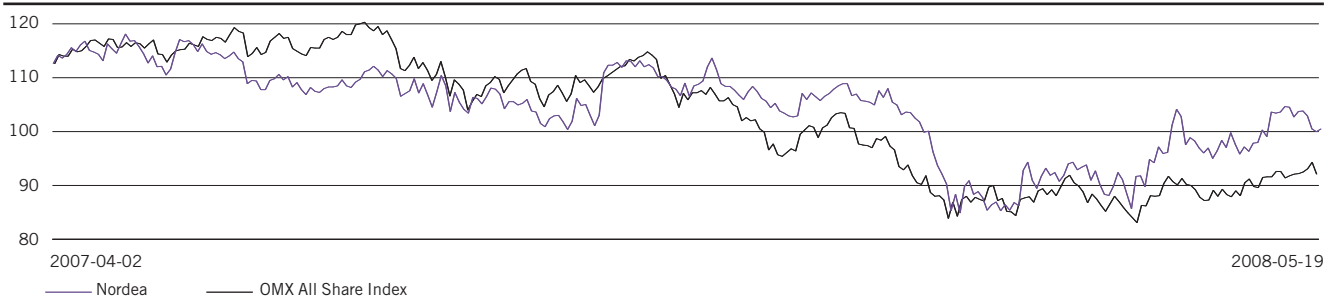
<sup>1)</sup> Staten har under perioden sålt sina aktier i OMX.

Marknadsvärdet på statens börsnoterade aktieinnehav minskade under det första kvartalet med 12 procent från 162,0 miljarder kronor i slutet av 2007 till 142,0 miljarder kronor i slutet av första kvartalet. Värdeminskningen förklaras främst av en allmän börsnedgång, OMX Stockholms all share-index sjönk under samma period med 11 procent. Dessutom har staten under perioden sålt sina aktier i OMX. Från 31 december 2007 till 20 maj 2008 har marknadsvärdet på statens börsnoterade aktieinnehav minskat med 18 procent, från 162,0 till 132,0 miljarder

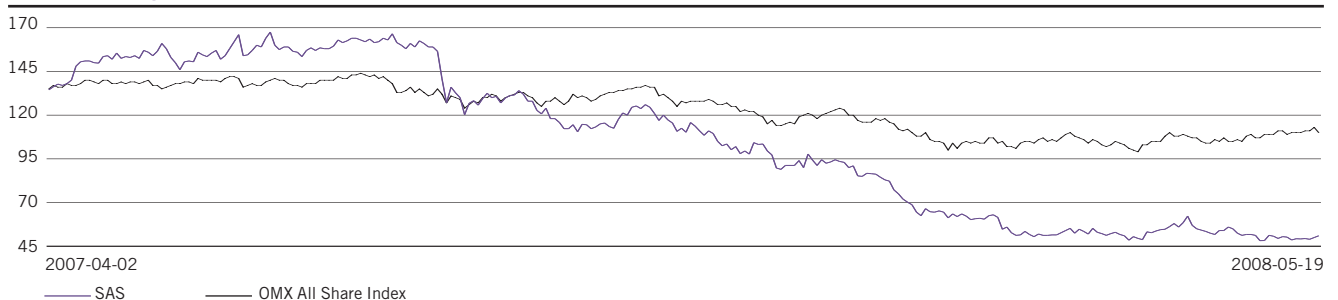
kronor. OMX Stockholmsbörsens all share-index minskade under samma period med 8 procent.

Regeringen beslutade den 31 januari 2008 att acceptera Borse Dubais offentliga uppköpserbjudande till samtliga aktieägare i OMX om att förvärva aktier i OMX till 265 kronor per aktie kontant. Accepterande av erbjudandet överlämnades till budgivaren Borse Dubai den 12 februari och innebar att staten som likvid för sina 7 993 466 aktier i OMX den 22 februari erhöll 2 118 Mkr.

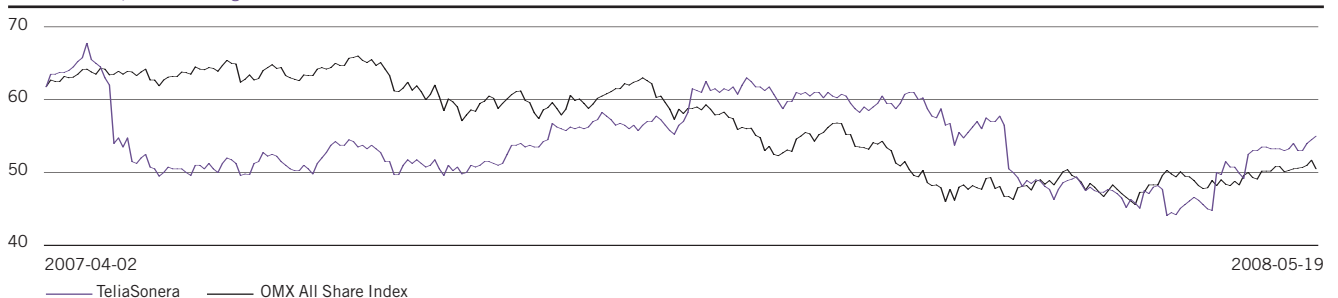
### NORDEA, kursutveckling i SEK



### SAS, kursutveckling i SEK



### TELIASONERA, kursutveckling i SEK



# Förändringar i företagsledningar och styrelser från den 1 januari 2008

## VERKSTÄLLANDE DIREKTÖRER

Företag	Tillträdande	Avgående
Göta kanal	Anders Donlau tillträder i juni 2008	Claes-Göran Österlund
Lernia	Matthias Kjellberg tillträdde den 1 april 2008	Ingemar Alserud
LKAB	Ola Johnsson tillträdde den 1 mars 2008	Martin Ivert

## STYRELSEORDFÖRANDE

Företag	Tillträdande	Avgående
Almi Företagspartner AB	Elisabeth Gauffin	Kai Hammerich
SAS	Fritz Schur	Egil Myklebust
Sveaskog	Göran Persson	Bo Dockered
Swedcarrier	Rolf Lydahl	Katja Elväng
Svenska Spel	Margareta Winberg	Anders Gustafzon
Systembolaget	Cecilia Schelin Seidegård	Olof Johansson
Teracom	Åsa Sundberg	Håkan Tidlund
Vattenfall	Lars Westerberg	Dag Klackenber
Venantius	Bernt Jorholm	Curt Persson
Voksenåsen	Eva Eriksson	Berit Oscarsson

## STYRELSELEDAMÖTER

Företag	Tillträdande	Avgående
Bostadsgaranti	Kristina Westerståhl	Maria Sedolin
Swedcarrier	Björn Ekström	Stig Holm
Swedcarrier	Kerstin Gillsbro	
Swedcarrier	Kia Orback Pettersson	
Swedcarrier	Bo Wallin	
Swedcarrier	Richard Reinius	
Almi Företagspartner AB	Thomas Bengtsson	Catharina Blom
Almi Företagspartner AB	Marita Skog	Håkan Svennerstål
AO Dom Shvetsii	Niklas Lindberg	Fredrik Wirdenius
Green Cargo	Lena Olving	Carl Viggo Östlund
Green Cargo	Trygve Stehn	Malin Persson
Innovationsbron AB	Leif Gustafsson	Per Eriksson
Innovationsbron AB	Bengt Wallentin	Margareta Jonsson
Innovationsbron AB	Sofia Medin	Peter Strömbäck
Kungliga Dramatiska Teatern AB	Carina Broman	Monica Sparby
Kungliga Operan AB	Leif Jakobsson	Helena Faxgård
Kungliga Operan AB	Stina Westerberg	Sten Melin
LKAB	Maija-Liisa Friman	
Lernia		Mathias Kjellberg
Nordea	Stine Bosse	Claus Hoeg Madsen
Nordea	Svein S Jacobsen	Kjell Aamot
Nordea	Heidi M Petersen	Harald Arnkvaern
Nordea	Björn Wahlroos	Birgitta Kantola
SAS	Dag Mejdell	
SJ	Elisabet Salander Björklund	
SOS Alarm	Hanna Lagercrantz	Marianne Förander
SP		Panos Plegas
Specialfastigheter Sverige AB	Per Håkan Westin	Kurt Eliasson
Stattum		Hans Ragnhäll
Sveaskog	Eva Färnstrand	Lena Johansson
Svenska Rymdaktiebolaget	Hanna Lagercrantz	
Svenska Spel	Eva-Britt Gustafsson	Karin Johansson
SweRoad	Christofer Gyllenstierna	Bo Henriksson
Vattenfall	Eli Arnstad	Jonas Iversen
Vattenfall	Viktoria Aastrup	Greta Fossum
Visit Sweden AB	Maria Dahl Torgerson	Olle Wästberg
Voksenåsen	Sverre Jervell	Karin Bruzelius
Voksenåsen	Inge Lönning	Martin Martinsson

# Redovisningsprinciper

Företag som ingår i den konsoliderade redovisningen är dels aktiebolag där statens aktieinnehav förvaltas av Regeringskansliet, dels organisationen Svenska Skeppshypotekskassan. Den konsoliderade redovisningen är en sammanställning av finansiell information som upprättats av de berörda bolagen. I den konsoliderade redovisningen ingår inte aktiebolag som ägs av statliga myndigheter eller statliga stiftelser. Företag där staten har en ägarandel som understiger 20 procent eller är under avveckling, ingår inte heller i den konsoliderade redovisningen. Intresseföretag, med en ägarandel överstigande 20 procent, har medräknats efter ägarandel vad gäller resultat.

Den konsoliderade redovisningen bygger på finansiell information som upprättats och inrapporterats av respektive företag. Denna konsoliderade redovisning är inte att jämföras med en regelrätt koncernredovisning. Anledningen till detta är att de statligt ägda företagen tillsammans inte utgör en koncern i vanlig bemärkelse och därför upprättas inte heller en koncernredovisning enligt ett formellt regelverk. Sammanställningen syftar därför till att på bästa möjliga sätt ge en samlad och tydlig bild av förvaltningen av de statligt ägda företagen, i finansiella termer. För att möjliggöra detta utan att tillämpa konsolideringsmetoder enligt gällande regelverk lämnas nedan en beskrivning av grunderna för sammanställningen.

Inrapporteringen till Regeringskansliet från företag med statligt ägande baseras på den gängse presentationsform som gäller inom näringslivet. Resultaträkning, balansräkning och kassaflödesanalys har dock komprimerats.

I inrapporteringen för den konsoliderade redovisningen har vissa justeringar gjorts och för dessa ansvarar Regeringskansliet. Företagsbeskrivningarna som presenterar respektive företag baseras på företagens egna uppgifter på sidorna 3–7. Till följd av olika beräkningsmetoder kan de nyckeltal som redovisats i den konsoliderade redovisningen skilja sig från de nyckeltal företagen själva redovisat, (se definitioner sid. 5).

## FÖR DEN KONSOLIDERADE REDOVISNINGEN GÄLLER FÖLJANDE:

- De företag som ingår i sammanställningen är av olika karaktär, storlek och tillämpar till viss del olika regelverk vid upprättandet av sina finansiella rapporter. Inrapporteringen till Regeringskansliet är baserad på den uppställningsform som tillämpas av de flesta av de aktuella företagen, dvs IFRS uppställningsform. Detta medför att flera företag, bl a de finansiella företagen som redovisar enligt ÅRKL, har anpassat sin inrapportering till Regeringskansliets inrapporteringsformat. Därav följer också att den konsoliderade redovisningen i allt väsentligt följer de redovisningsprinciper som överensstämmer med IFRS även om den formellt sett inte utgör en regelrätt koncernredovisning upprättad enligt IFRS regelverk. Av regeringens riktlinjer om finansiell rapportering i företag med statligt ägande framgår att de statliga företagens finansiella rapporter bör upprättas med utgångspunkt från de krav som ställs på noterade bolag. Fr.o.m 2005 skall noterade bolag inom EU upprätta sin koncernredovisning i enlighet med IFRS, sådana som de har antagits av EU.
- Intresseföretag har redovisats enligt kapitalandelsmetoden. Innebörden är att resultatet efter skatt i intresseföretaget motsvarande statens ägarandel har tagits in i den konsoliderade resultaträkningen på en rad i rörelseresultatet. På motsvarande sätt har ägarens andel i intresseföretagets eget kapital tillförts den konsoliderade balansräkningen.
- Dotterföretag i vilken det finns en minoritet har justerats i resultaträkning och balansräkning. Justeringen innebär att minoritetens andel i dotterföretagets resultat redovisas som en avdragspost i anslutning till resultat från andelar i intresseföretag. Minoritetens andel i dotterföretagets kapital redovisas som en separat post i det egna kapitalet i koncernbalansräkningen.
- Transaktioner mellan företag som ingår i sammanställningen har inte eliminerats. Detta överensstämmer inte med sedvanliga konsolideringsmetoder för koncerninterna mellanhavanden. Skälet till detta är, som inledningsvis beskrevs, att företagen tillsammans inte utgör en egentlig koncern. Av denna anledning finns inte heller det underlag som erfordras för att möjliggöra sådana elimineringar tillgängligt hos de inrapporterande företagen.
- Vissa nyckeltal har ej beräknats för de finansiella företagen. Skälet till detta är framför allt att det kapital som de finansiella företagen binder i rörelsen är av en annan karaktär jämfört med det stora flertalet övriga företag.

För information om redovisningsprinciper i respektive företag hänvisas till respektive företags årsredovisning.

# Företagens rapportdatum

Företag	Årsstämma	Delårsrapport januari–mars	Delårsrapport januari–juni	Delårsrapport januari–september
A-Banan projekt AB	2008-04-15			
Akademiska Hus AB	2008-04-29	2008-04-29	2008-08-20	2008-11-04
ALMI Företagspartner	2008-04-29	2008-05-31	2008-08-31	2008-11-30
Apoteket AB	2008-06-05	2008-04-30	2008-08-15	2008-10-30
Arbetslivsresurs AR AB	2008-04-15	2008-04-16	2008-08-15	2008-10-28
Bostadsgaranti AB	2008-04-16			
Botniabanan	2008-04-21			
A/O Dom Shvetsii	2008-06-03			
Green Cargo AB	2008-04-23	2008-05-21	2008-08-22	2008-11-24
Göta kanalbolag AB	2008-04-18			2008-10-10
Imego AB	2008-05-23			
Innovationsbron AB	2008-04-24			
IRECO Holding AB	2008-04-25		2008-08-28	
Kasernen Fastighets AB	2008-04-11			
Kungliga Dramatiska Teatern AB	2008-04-21			
Kungliga Operan AB	2008-04-23		2008-09-05	
Lernia AB	2008-04-01	2008-04-30	2008-08-15	2008-10-24
LKAB	2008-04-22	2008-04-22	2008-08-15	2008-10-27
Nordea Bank AB	2008-04-03	2008-04-29	2008-07-22	2008-10-23
Norrländ Center AB	2008-05-09			
Posten AB	2008-04-03	2008-04-29	2008-08-22	2008-10-24
Samhall AB	2008-04-23	2008-04-23	2008-07-18	2008-10-24
SAS AB	2008-04-09	2008-04-29	2008-08-14	2008-11-05
SBAB	2008-04-15	2008-04-30	2008-08-29	2008-10-30
SIS Miljömärkning AB	2008-04-23			
SJ AB	2008-04-18	2008-04-28	2008-08-14	2008-10-27
SOS Alarm Sverige AB	2008-04-16	2008-04-28	2008-08-15	2008-10-27
SP Tekniska Forskningsinstitut AB	2008-04-16	2008-04-24	2008-08-15	2008-10-23
Specialfastigheter Sverige AB	2008-04-21	2008-04-28	2008-07-11	2008-10-23
Statens Bostadsomvandling AB	2008-04-24	2008-04-25	2008-08-15	2008-10-24
Sveaskog AB	2008-04-16	2008-04-16	2008-07-24	2008-10-28
SVEDAB	2008-04-28	2008-05-26	2008-08-25	2008-11-13
Swedcarrier AB	2008-04-14	2008-04-30	2008-07-28	2008-10-31
Swedesurvey AB	2008-04-25			
Swedfund International AB	2008-04-17	2008-04-25	2008-08-15	2008-10-24
AB Svensk Bilprovning	2008-04-28	2008-04-28	2008-08-29	2008-10-31
Svensk Exportkredit AB	2008-04-23			
Svenska Miljöstyrningsrådet AB	2008-03-15			
Svenska rymdaktiebolaget	2008-04-28	2008-05-12	2008-09-02	2008-11-12
Svenska Skeppshypotekskassan				
AB Svenska Spel	2008-04-15	2008-04-21	2008-07-21	2008-10-23
SweRoad AB	2008-04-16			
Systembolaget AB	2008-03-13	2008-04-29	2008-08-15	2008-10-28
TeliaSonera AB	2008-03-31	2008-04-25	2008-07-24	2008-10-28
Teracom AB	2008-04-24	2008-04-24	2008-08-18	2008-10-31
Vasakronan AB	2008-04-22	2008-04-22	2008-07-11	2008-10-27
Vasallen AB	2008-04-23	2008-04-24	2008-08-27	2008-10-30
Vattenfall AB	2008-04-29	2008-04-29	2008-07-30	2008-10-30
Venantius AB	2008-04-17			
VisitSweden AB	2008-03-13			
Voksenäsen AS	2008-04-25	2008-05-30	2008-09-12	2008-11-28



Den här och tidigare delårsrapporter  
och verksamhetsberättelser finns  
att läsa på [www.regeringen.se](http://www.regeringen.se)  
Artikelnummer: N8006



REGERINGSKANSLIET

**Näringsdepartementet**

[www.regeringen.se](http://www.regeringen.se)