

Rapport för bolag med statligt ägande januari–juni 2012



Statens bolag ska skapa värde

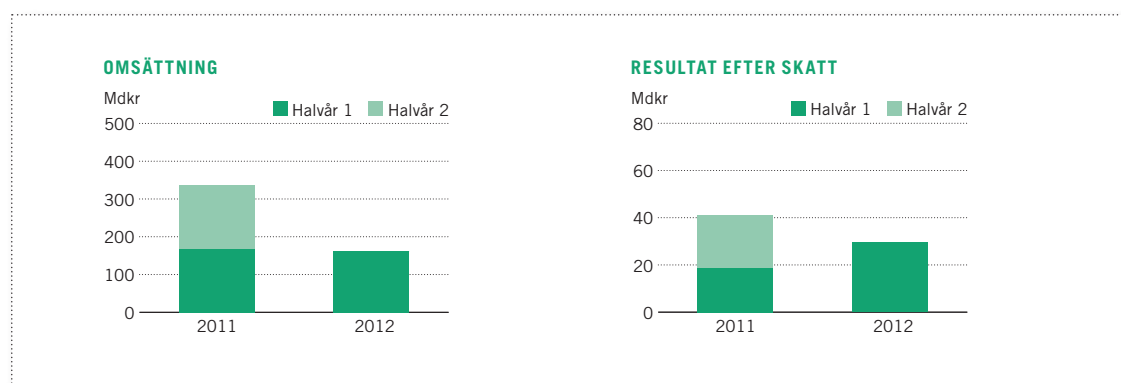
Staten är en betydande bolagsägare i Sverige. I den statliga bolagsportföljen som förvaltas inom Regeringskansliet finns 55 hel- och delägda bolag, tre är börsnoterade. Bolagen representerar stora värden, tillsammans cirka 580 miljarder kronor. Staten har ett stort ansvar att vara en aktiv och professionell ägare. Det övergripande målet för regeringen är att bolagen ska skapa värde och i förekommande fall se till att de särskilt beslutade samhällsuppdragen utförs.

Regeringskansliet ger årligen ut två delårsrapporter och en verksamhetsberättelse för bolag med statligt ägande. Rapporteringen syftar till att öka genomlysningen och utvärderingen av det statliga ägandet, samt att ge en samlad bild av bolagsförvaltningen under året.

Rapport för bolag med statligt ägande januari–juni 2012

PERIODEN JANUARI–JUNI 2012¹⁾

- Omsättningen minskade med 4 procent till 161,8 (168,1) miljarder kronor.
- Resultatet före skatt ökade med 55 procent till 35,3 (22,7) miljarder kronor.
- Resultatet efter skatt ökade med 58 procent till 29,4 (18,7) miljarder kronor.
- Bruttoinvesteringarna ökade med 19 procent och uppgick till 26,7 (22,6) miljarder kronor.
- Värdet på statens börsnoterade aktieinnehav minskade med 1 procent till 103,9 miljarder kronor.



1) Jämförelsesiffror för januari–juni 2011 inom parentes.

BOLAG MED STATLIGT ÄGANDE TOTALT

Mnkr	Jan–Jun 2012	Jan–Jun 2011	Förändring, %	Jan–Dec 2011
Nettoomsättning	161 799	168 074	-4%	336 801
Nettoomsättning, inkl intressebolag ¹⁾	197 647	203 594	-3%	408 880
Resultat före värdeförändringar ¹⁾	40 797	26 554	54%	61 939
Värdeförändringar	441	9	4 971%	494
Rörelseresultat ¹⁾	41 238	26 563	55%	62 433
Resultat före skatt ¹⁾	35 285	22 707	55%	50 861
Resultat efter skatt ¹⁾	29 430	18 678	58%	40 856
– Hänförbart till aktieägare i moderbolaget	29 320	19 079	54%	41 445
– Hänförbart till minoritetsintressen	110	-401	-127%	-643
Eget kapital	353 276	331 707	7%	354 701
– Hänförbart till aktieägare i moderbolaget	342 188	321 592	6%	347 076
– Hänförbart till minoritetsintressen	11 088	10 115	10%	7 625
Balansomslutning	1 492 876	1 487 368	0%	1 549 442
Bruttoinvesteringar	26 734	22 557	19%	54 255
Kassaflöde från den löpande verksamheten (exkl SBAB och SEK)	24 767	30 913	-20%	85 836
Medelantal anställda	96 705	100 272	-4%	97 829
Medelantal anställda, inkl intressebolag ¹⁾	159 437	166 120	-4%	182 606
Avkastning på eget kapital (%)				12,0
Soliditet (%)				20,0

1) Inkluderar intressebolagen utifrån statens kapitalandel.

Den globala tillväxten var under första halvåret 2012 något starkare än vad som initialt förväntades. Det råder dock en fortsatt stor osäkerhet om tillväxtutsikterna för den globala ekonomin. Medan Sverige och landets viktigaste handelspartners i norra Europa har relativt starka statsfinanser så har den ekonomiska tillväxten påverkats negativt i mer skuldtyngda länder i Europa. I USA tyngs tillväxten av osäkerheten i Europa och en avmattad tillväxt i Asien, vilket tillsammans med en svag arbetsmarknad håller tillbaka hushållens konsumtion. Tillväxtutsikterna för den globala ekonomin under andra halvåret 2012 har därmed försämrats, vilket bland annat påverkar priset på järnmalm.

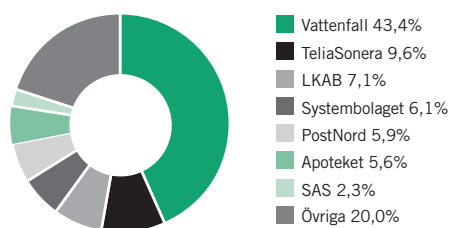
OMSÄTTNING

Omsättningen för bolagen med statligt ägande minskade med 4 procent från 168,1 till 161,8 miljarder kronor under januari–juni 2012 jämfört med samma period föregående år. Total omsättning inklusive statens ägarandel i intressebolagen¹⁾ minskade med 3 procent.

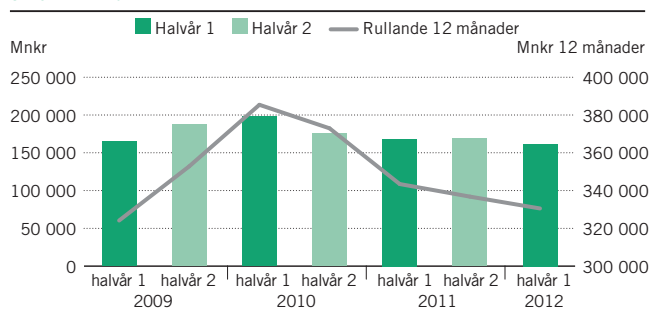
Nedgången förklaras i huvudsak av att Vattenfalls omsättning minskade med 7,2 procent eller 6,6 miljarder kronor jämfört med 2011, beroende på avyttrad verksamhet. Vattenfall svarar för 53 procent av omsättningen i den statliga bolagsportföljen, respektive 43 procent i det fall intressebolagen inkluderas. Även i Apoteket minskade omsättningen under perioden med 0,8 miljarder kronor. Statens andel av TeliaSoneras omsättning, som endast medräknas i total omsättning inklusive intressebolag, ökade med 1,1 miljard kronor.

1) Inkluderar intressebolagen utifrån statens kapitalandel.

OMSÄTTNINGSFÖRDELNING JAN–JUN 2012¹⁾ INKLUSIVE INTRESSEBOLAG



OMSÄTTNING



RESULTAT

Resultatet efter skatt uppgick till 29,4 (18,7) miljarder kronor under januari–juni 2012. Resultatökningen på 58 procent jämfört med motsvarande period 2011 förklaras främst av att Vattenfalls resultat efter skatt ökade med 271 procent eller 10,7 miljarder kronor till 14,7 miljarder kronor. 2011 påverkades Vattenfalls resultat av en engångsnedskrivning för den tyska verksamheten. Resultaten i LKAB, 4,9 miljarder kronor, samt Svenska Spel, 2,4 miljarder kronor, var relativt stabila. Green Cargos resultat ökade med 0,6 miljarder kronor, främst som en följd av en realisationsvinst vid försäljningen av dotterbolaget Green Cargo Logistics till PostNord. Statens andel av TeliaSoneras resultat minskade med 1 miljard kronor på grund av lägre bruttomarginaler och lägre resultat från intressebolag.

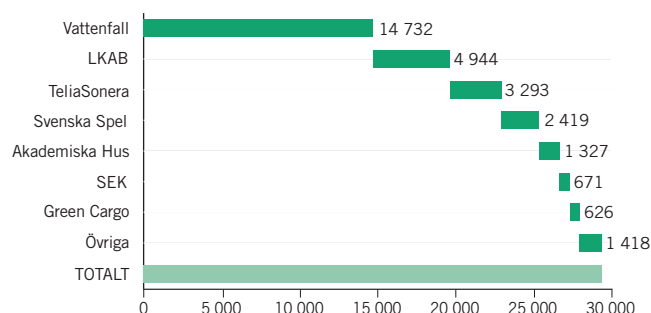
INVESTERINGAR

Bruttoinvesteringarna ökade med 19 procent under januari–juni 2012 jämfört med motsvarande period 2011, från 22,6 till 26,7 miljarder kronor. De totala investeringarna dominerades av Vattenfalls investeringar på nära 12 miljarder kronor. Detta var dock 2,1 miljarder kronor lägre än jämfört med samma period 2011. Swedavia och Svenska Spel ökade sina investeringar kraftigt under första halvåret 2012 till 2,4 miljarder respektive 4,1 miljarder kronor. LKAB:s investeringar på 2,7 miljarder var något högre än 2011.

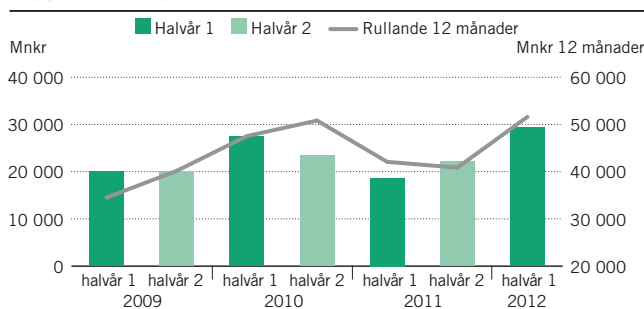
KASSAFLÖDE

Kassaflödet från den löpande verksamheten, exklusive företagen inom den finansiella sektorn (SBAB och SEK), minskade med 20 procent till 24,8 (30,9) miljarder kronor. Kassaflödet i Vattenfall minskade med 6,8 miljarder kronor, i LKAB stärktes kassaflödet med 1,1 miljarder kronor.

RESULTAT EFTER SKATT JAN–JUN 2012 (MNKR)¹⁾ BOLAG MED STÖRST RESULTATPÅVERKAN



RESULTAT EFTER SKATT¹⁾



De börsnoterade innehaven

Marknadsvärdet på statens aktieinnehav i TeliaSonera, SAS samt Nordea Bank uppgick till 103,9 miljarder kronor vid utgången av halvåret 2012. Statens börsnoterade innehav utgör därmed knappt 18 procent av värdet på den totala portföljen av statligt ägda bolag (värderad till 580 miljarder kronor per maj 2012).

VÄRDEUTVECKLING

Värdet på de börsnoterade innehaven har sedan årsskiftet 2011/2012 minskat med 1 procent eller 1 miljard kronor. OMX Stockholm Index steg under samma period med 3 procent.

Sedan halvårsskiftet (till och med augusti) har värdet på de börsnoterade innehaven ökat.

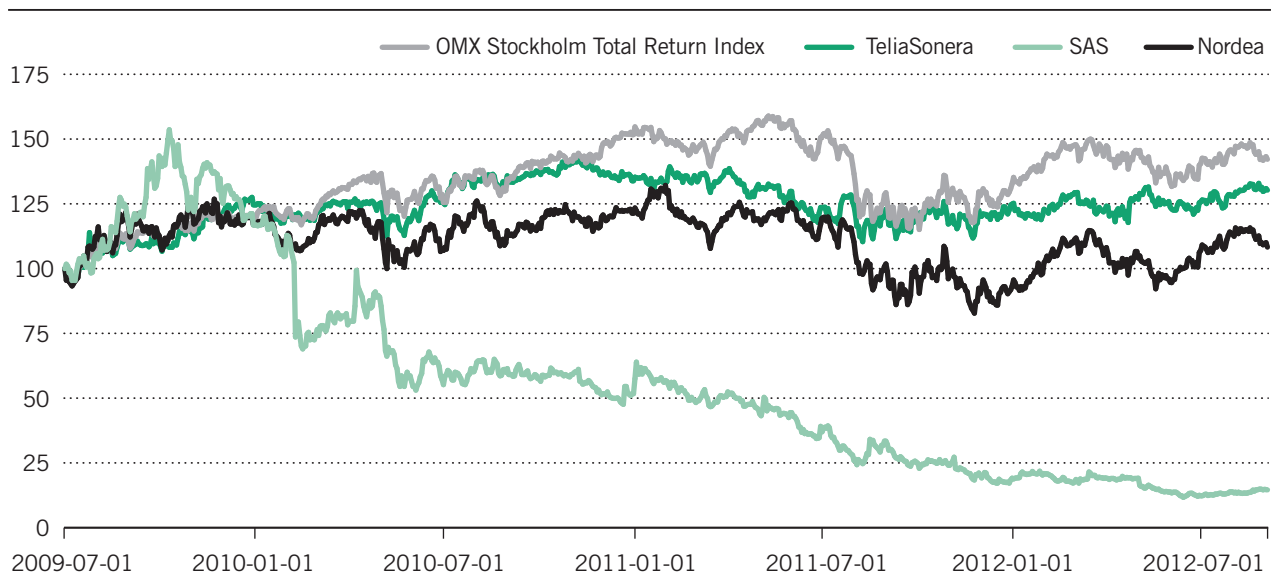
FÖRSÄLJNINGSMANDAT

Statens innehav i de börsnoterade bolagen var under halvåret oförändrat. Regeringen har för närvarande riksdagens bemyndigande att minska eller avveckla ägandet i Bilprovningen, SAS, SEK (ned till 34 procent) och Nordea Bank.

BÖRSVÄRDE STATENS NOTERADE AKTIEINNEHAV, MNKR

Bolag	Statens innehav, antal aktier	Ägarandel i bolaget	Aktiernas andel av statens totala bolagsportfölj	30 jun 2012	31 dec 2011	Kursförändring	30 jun 2011	Kursförändring
				Marknadsvärde, Mnkr	Marknadsvärde, Mnkr		Marknadsvärde, Mnkr	
TeliaSonera	1 614 513 748	37,3%	12,3%	71 232	75 511	-6%	74 913	-5%
SAS	70 500 000	21,4%	0,1%	384	564	-32%	1 199	-68%
Nordea Bank	544 181 711	13,4%	5,6%	32 324	28 978	12%	37 004	-13%
Total			17,9%	103 940	105 052	-1%	113 116	-8%

TOTALAVKASTNING STATENS BÖRSNOTERADE INNEHAV JULI 2009–AUGUSTI 2012



Grafen ovan visar totalavkastning (kursutveckling och återinvesterad utdelning) för statens börsnoterade innehav sedan juli 2009.

Händelser i bolagen

Nytt nationellt dosregister hos Apotekens Service

Flytten av dosreceptinformation från Apoteket AB till Apotekens Service AB:s nationella dosregister påbörjades i mars och avslutades i juni. 186 000 dosrecept är nu flyttade, i enlighet med propositionen om omreglering av apoteksmarknaden (2008/09:145).

Lernia överläter gymnasieverksamheten

Lernia har beslutat att lämna sin verksamhet inom ungdomsgymnasieskolan. Avtal har tecknats om överlåtelse till andra aktörer. Överlåtelseerna är villkorade av tillstånd från Skolinspektionen och Lernia räknar med att få besked om detta under det tredje kvartalet.

Ny ägare till Bilprovningens stationsnät

I januari 2012 beslöt Bilprovningens bolagsstämma om en försäljning av delar av bolagets stationsnät och fastighetsbestånd. Stationsnätet delades in i tre likvärdiga grupperingar. I juli avtalade Bilprovningen med företaget Opus om försäljning av det norra stationsnätet.

Swedfund nyinvesterar i Afrika, Asien och Östeuropa

Swedfund har beslutat om nya investeringar på över 232 miljoner kronor under det första halvåret 2012. En stor del av dessa sker i Afrika där den enskilt största är en investering i ett kenyanskt

försäkringsbolag om 68 miljoner kronor. Detaljhandel i Malawi, mikrofinans i Sydafrika och fordonsindustri i Ghana är andra exempel på satsningar i Afrika. Swedfund har också tagit beslut om investeringar i ett ögonsjukhus i Irak och en mikrokreditbank i Vitryssland.



LKABs nya forskningscenter

I samband med invigningen av den nya huvudnivån i Malmberget i juni så stod även LKABs nya forskningscenter klart. De tre nya laboratorierna bildar tillsammans med agglomeringslaboratoriet som invigdes förra året en ny kreativ miljö för LKABs FoU.



Svenska Spel ökade försäljningen av Triss och Lotto

Svenska Spels nettospelsintäkter ökade under det första halvåret 2012, främst tack vare en ökad försäljning av Triss och Lotto och en stark tillväxt av sportspelen. Svenska Spels engagemang vid fotbolls-EM och ishockey-VM har varit en bidragande faktor till ökningen.

Green Cargo sålde Green Cargo Logistics till PostNord

Green Cargo avyttrade den 31 maj 2012 Green Cargo Logistics samt fastigheter knutna till tredjepartslogistiken till PostNord. Resultatet från den avyttrade verksamheten uppgick till 631 miljoner kronor.

Marknadsandelsbegränsning för Apoteket

En ny marknadsandelsbegränsning på 36 procent har introducerats för Apoteket AB. Begränsningen av nyetablering gäller längst till och med 30 april 2014.

Fouriertransform gör nya investeringar i fordonsindustrin

Fouriertransform har under första halvåret 2012 beslutat om nya investeringar i ytterligare tre bolag i det svenska fordonsklustret: LeanNova Engineering AB, ArcCore AB och CeDe Group AB. Investeringarna i dessa tre bolag uppgår sammanlagt till cirka 70 miljoner kronor.

Systembolaget gav föräldrar argument mot att köpa ut alkohol

Systembolaget satsar på en rad aktiviteter för att förebygga de risker som är kopplade till ungdomar och alkohol, bland annat genom att stötta föräldrar. Inför valborg togs en ny antilångningsfilm fram som svar på tonåringars frågor om att köpa ut, bjuda på eller ge bort alkohol.

Europeisk utmärkelse till SOS Alarm

SOS Alarm har mottagit utmärkelsen "Outstanding National 112-system" från den europeiska organisationen EENA (European Emergency Number Association). Utmärkelsen tilldelas den organisation som på bästa sätt erbjuder sina invånare trygghet och säkerhet genom en väl utvecklad 112-funktion i hela landet.

Ökade intäkter för Teracom genom Boxer Denmark

I Danmark konverterade TV2, Danmarks mest populära tv-kanal, i januari 2012 från fri-tv till betal-tv. Det ledde till en stark försäljningstillväxt och Boxer Danmarks kundbas uppgick till 368 000 kunder vid halvårsskiftet. Totalt uppgick kundantalet i koncernen till 1 244 000, vilket gör Teracom Group till en av Nordens största betal-tv-koncerner.



Sondraketen Maser 12 skickades ut i rymden av SSC

I februari sändes sondraketen Maser 12 med fem olika forskningsexperiment upp från Esrange Space Center. SSC (Svenska Rymdaktiebolaget) är huvudentreprenör för Maser 12, vars uppdrag genomförs för ESAs (European Space Agency) räkning.

Jernhusen sålde miljösamt fastighet till Folksam

I april blev det klart att Folksam köper den miljösamta kontorsfastigheten Kungsbrohuset mitt i Stockholm. Tillträde skedde den 3 juli. Avyttringen är en del i Jernhusens strategi att utveckla mark och fastigheter som sedan säljs för att generera värden att investera i nya projekt.

FÖRÄNDRINGAR AVSEENDE VD I BOLAGEN SEDAN 31 DECEMBER 2011

Företag	Tillträdande	Avgående
Bilprovningen	Benny Örnefors (från sommaren 2012)	Magnus Ehrenstråhle
SBAB	Carl-Viggo Östlund (från mars 2012)	Eva Cederbalk
SJ	Tf Jan Olson (från april 2012) Crister Fritzon (från senhösten 2012)	Jan Forsberg
SSC (Svenska rymdaktiebolaget)	Stefan Gardefjord (från maj 2012)	Lars Persson
Swedfund	Tf Anders Craft (från januari 2012)	Björn Blomberg
Vasallen	Leif Rytter (från april 2012)	Håkan Steinbüchel

Sammanfattning för bolagen

Bolag (ägarandel)	Händelser	Nettoomsättning, Mnkr		Rörelseresultat, Mnkr		Resultat efter skatt, Mnkr	
		Jan–Jun 2012	Jan–Jun 2011	Jan–Jun 2012	Jan–Jun 2011	Jan–Jun 2012	Jan–Jun 2011
Akademiska Hus (100%)	<ul style="list-style-type: none"> Ökade hyresintäkter, bl a pga nybyggda fastigheter Lägre driftkostnader Investeringar i om- och nybyggnader på 1 301 mnkr 	2 766	2 670	2 103	1 934	1 327	1 171
Almi (100%)	<ul style="list-style-type: none"> Stabil efterfrågan på Almi-krediter Nyutlåningen på motsvarande nivå som 2011 Ökad efterfrågan på ägarkapital via Almi Invest 	483	483	18	-10	18	-10
APL, Apotek Produktion & Laboratorier (100%)	<ul style="list-style-type: none"> Ökad nettoomsättning, främst pga ny extempore-tillverkning på vissa sjukhus 	328	245	7	13	3	9
Apotekens Service (100%)	<ul style="list-style-type: none"> Utredning föreslår ändring av organisationsform från aktiebolag till myndighet Nytt nationellt dosregister inrättat 	110	101	-7	-8	-7	-8
Apoteket (100%)	<ul style="list-style-type: none"> Minskad nettoomsättning konsekvens av ny konkurrens Fokus på utveckling av existerande butiker 	10 976	11 730	35	46	73	148
Apoteksgruppen (100%)	<ul style="list-style-type: none"> Totalt har 130 av 151 apotek sålts Nytt butikskoncept lanseras, Apoteksgruppen Nära 	24	37	14	-33	28	95
Arlandabanan Infrastructure (100%)	<ul style="list-style-type: none"> Ökade konsultkostnader pga översyn av driftsavtal Ökade driftskostnader motsvarades av intäktsökning 	35	33	0	0	0	0
Bilprovningen (52%)	<ul style="list-style-type: none"> Fortsatt god resultatutveckling Resultatet steg bl a pga hög efterfrågan på E-diagnos Avtal om att sälja delar av stationsnätet 	872	869	130	123	95	89
ESS (74%)	<ul style="list-style-type: none"> Fortsatt uppbyggnad av organisationen, nyrekryteringar Ökad kontorskapacitet, investeringar i IT-infrastruktur Aktieägartillskott om 220 mnkr från svenska staten 	0	0	-155	-75	-154	-75
Fouriertransform (100%)	<ul style="list-style-type: none"> Investerat i LeanNova, ArcCore och CeDe Group Avyttrat aktierna i FlexProp AB Finansnettot uppgick till 47,5 mnkr 	3	0	-46	-69	20	-31
Green Cargo (100%)	<ul style="list-style-type: none"> Volymen minskade med 12 procent Kostnadsminskningar och förbättrad säljverksamhet Avyttring av Green Cargo Logistics samt fastigheter 	2 424	2 793	17	-6	626	0
Infranord (100%)	<ul style="list-style-type: none"> Utländska dotterbolag bidrar positivt till intäkterna Förbättrad orderingång Resultatet påverkas av säsongsvariationer 	1 913	1 868	-130	-140	-101	-107
Inlandsinnovation (100%)	<ul style="list-style-type: none"> Likvida medel och kortfristiga placeringar 1 679 mnkr Ingått fem nya aktieägaravtal, ett låneavtal samt tillskjutit kapital genom en förlagsinsats 	0	0	-14	0	3	0
Jernhusen (100%)	<ul style="list-style-type: none"> Ökade intäkter främst pga färdigställda fastigheter Minskat rörelseresultat pga ökade satsningar på nya affärer Marknadsvärdet på fastigheterna ökade till 11 520 mnkr 	464	440	498	225	302	116
Lernia (100%)	<ul style="list-style-type: none"> Högt sökandetryck till utbildningarna gav ökad omsättning Minskad omsättning för Bemanning pga konjunkturen Koncernens resultatförsämring beror på ökad prispress 	1 314	1 294	42	54	10	30
LKAB (100%)	<ul style="list-style-type: none"> Lägre järnmalmspriser och något lägre volymer Ökade produktionskostnader Stål- och järnmalmsmarknaden är fortsatt volatil 	13 900	14 207	6 415	6 836	4 944	5 112

Bolag (ägarandel)	Händelser	Nettoomsättning, Mnkr		Rörelseresultat, Mnkr		Resultat efter skatt, Mnkr	
		Jan-Jun 2012	Jan-Jun 2011	Jan-Jun 2012	Jan-Jun 2011	Jan-Jun 2012	Jan-Jun 2011
Metria (100%)	<ul style="list-style-type: none"> Verksamheten är nybolagiserad från Lantmäteriverket Organisationsförändringar med tydligare resultatansvar 	261	–	7	–	5	–
PostNord (60%)	<ul style="list-style-type: none"> Kraftigt minskade brevolymen till följd av substitution Omstruktureringskostnader om 306 mnkr Förvärv av Green Cargo Logistics AB 	19 480	19 743	114	631	59	498
RISE (100%)	<ul style="list-style-type: none"> Osäkert marknadsläge och omställningar i Swedish ICT Åtgärdsprogram i Swedish ICT och Innventia Minskat innehav i Swerea AB från 47,3% till 42,8% 	830	776	–13	25	–11	24
Samhall (100%)	<ul style="list-style-type: none"> Minskad omsättning alla affärsområden utom Tjänster Engångsintäkt på 68 mnkr gällande AFA försäkringar Minskat antal övergångar 552 (649) pga svagt kvartal 1 	3 448	3 488	32	4	77	40
SAS (21%)	<ul style="list-style-type: none"> Antal passagerare ökade med 551 000 (4,1%). Flygbränslekostnaden ökade med 1 116 mnkr (jfr 2011) Accelererad 4Excellence börjar ge resultat 	20 983	20 632	–235	503	–409	178
SBAB Bank (100%)	<ul style="list-style-type: none"> Räntenettot uppgick till 951 mnkr (782) Nettoeffekten av kreditförlusterna var –5 mnkr (19) Resultatförbättring främst pga starkare räntenetto 	951	782	40	–130	29	–96
SEK (100%)	<ul style="list-style-type: none"> Fortsatt stor efterfrågan på slutkundsfinansiering Högre marginaler ökade räntenettot med 15% Framgångsrik upplåning i orolig marknad 	1 011	878	921	957	671	740
SJ (100%)	<ul style="list-style-type: none"> Trenden med ökad punktlighet fortsätter Positivt resultat pga lägre kostnader och intäktsökning Väsentligt lägre ersättningskostnader pga kvalitetsbrist 	4 125	3 907	88	–137	66	–103
SOS Alarm (50%)	<ul style="list-style-type: none"> Ökad omsättning trots förlust av avtal med fyra landsting Lägre resultat delvis pga oförändrad intäkt 112-avtalet EENA:s utmärkelse "Outstanding National 112-system" 	433	421	–6	16	–3	13
Specialfastigheter (100%)	<ul style="list-style-type: none"> Ökade hyresintäkter pga utökade avtal med hyresgäster Värdeförändring i fastighetsstocken pga utökade och nya hyresavtal 	881	842	575	534	302	283
SSC, Svenska rymdaktiebolaget (100%)	<ul style="list-style-type: none"> Justerat för avyttringen av Space Systems Division ökade intäkterna med 11,8% Projekt för omfattande uppgradering av Esrange inlett 	401	425	–13	–55	–16	–64
Statens bostadsomvandling (100%)	<ul style="list-style-type: none"> Ökade hyresintäkter med hänsyn till avtal med nya hyresgäster Försäljning av fastighetsbestånd i Porjus 	13	11	–2	–1	1	3
Sveaskog (100%)	<ul style="list-style-type: none"> Oförändrade leveransvolymen och lägre virkespriser Förändrad produktmix har delvis kompenserat resultatet Tuff marknad för Sveaskogs sågverkskunder 	3 467	3 612	804	809	497	520
Svedab (100%)	<ul style="list-style-type: none"> Återbetalning av ingående moms enl dom i Kammarrätten Låga räntenivåer och strategiska omplaceringar av lånen Resultatandelen i Öresundsbrokonsortiet blev lägre 	2	3	–26	–35	65	69
Svenska Skeppshypotekskassan (100%)	<ul style="list-style-type: none"> Fraktmarknaderna fortsatt svaga, för flera fartygstyper täcker intjäningen inte kapitalkostnaden Nedskrivning av värdet på kreditstocken med 8 mnkr 	89	71	39	19	39	19
Svenska Spel (100%)	<ul style="list-style-type: none"> Ökad försäljning av Triss, Lotto, Oddset och tipsen Ökade personalkostnader, rörliga försäljningskostnader Minskade nettopelintäkter för Casino Cosmopol 	3 898	3 786	2 394	2 326	2 419	2 356
Svevia (100%)	<ul style="list-style-type: none"> Ökad selektivitet i projekturvalet samt ojämn ordergång Prognosnedskrivningar i ett antal projekt Kostnader för omstrukturering och övertalighet 	3 226	3 492	–209	3	–140	14
Swedavia (100%)	<ul style="list-style-type: none"> Passagerarökning om 5,5% gav ökad omsättning Resultatet (exkl. engångseffekter) förbättrades Förvärv av byggnader från SAS 	2 408	2 346	366	412	175	206

Bolag (ägarandel)	Händelser	Nettoomsättning, Mnkr		Rörelseresultat, Mnkr		Resultat efter skatt, Mnkr	
		Jan-Jun 2012	Jan-Jun 2011	Jan-Jun 2012	Jan-Jun 2011	Jan-Jun 2012	Jan-Jun 2011
Swedfund (100%)	<ul style="list-style-type: none"> Nya investeringar bl a i Irak och Kenya för 232 mnkr Försäljning av aktieinvesteringar (Bolivia, Kenya, Liberia) Nedskrivningar i portföljen bidrog till negativt resultat 	157	30	-84	-77	-48	-43
Systembolaget (100%)	<ul style="list-style-type: none"> Försäljningsvolymen ökade med 2% Kraftigt ökad försäljning av alkoholfria drycker (36,6%) Fortsatt ökat stöd för ensamrätten att sälja alkohol 	11 908	11 457	83	46	78	124
TeliaSonera (37%)	<ul style="list-style-type: none"> Nettoomsättningen i lokala valutor steg med 1,5% Kapitalvinst pga transaktion i Ryssland om 3 mdkr Goodwillnedskrivning inom mobilitetstjänster, 3 mdkr 	51 987	50 838	12 847	13 721	8 828	9 780
Teracom (100%)	<ul style="list-style-type: none"> Intäkterna ökade med 14% främst genom Boxer Danmark Stabilt resultat trots höga försäljningsomkostnader Teracoms VD lämnar för att bli VD på SJ 	2 225	1 951	160	160	63	57
Vasallen (100%)	<ul style="list-style-type: none"> Minskade hyresintäkter främst pga stora försäljningar Fastighetsbeståndet har internvärderats till 1 307 mnkr Investeringar på 107 mnkr i byggnader och anläggningar 	61	69	-7	25	-11	28
Vattenfall (100%)	<ul style="list-style-type: none"> Nettoomsättningen sjönk pga avyttrade verksamheter För jämförbara enheter ökade försäljningen med 4% Nedskrivningar av kärnkraftsanläggningar i Tyskland 	85 697	92 311	23 731	8 603	14 732	3 968
Vectura Consulting (100%)	<ul style="list-style-type: none"> Högre omsättning men något lägre debiteringsgrad Ökade kostnader i kunduppdrag och pressade marginaler Identifierade åtgärder för ökad lönsamhet under hösten 	683	624	10	24	6	16

BOLAG SOM KONSOLIDERAS, MEN EJ SÄRREDOVISAS

- Bostadsgaranti
- Dramaten
- Göta kanalbolag
- Innovationsbron
- Miljöstyrningsrådet
- Operan
- Swedesurvey
- VisitSweden
- Voksenåsen

BOLAG SOM EJ KONSOLIDERAS

- Dom Shvetsii
- Ersättningsmark
- Miljömärkning Sverige
- Nordea Bank
- Preaktio

Sedan verksamhetsberättelsen för 2011 har förvaltningen av Botniabanan och SweRoad flyttats från Regeringskansliet till Trafikverket och Norrland Center har likviderats.

Beslut och initiativ från regering och riksdag

- **Hållbart företagande ingår i statens bolagsstyrning.** Under våren 2012 ålade regeringen samtliga styrelser i de statligt ägda bolagen att fastställa långsiktiga övergripande hållbarhetsmål knutna till verksamheten samt strategier för att nå målen. Mål och måluppföljning inom hållbart företagande ska redovisas i bolagens årsredovisningar och kommer från och med 2014 att följas upp i den löpande bolagsstyrningen, i likhet med andra frågor såsom ekonomiska mål. Syftet är att bolagen ska identifiera risker och möjligheter förenade med hållbarhet, rapportera dem på ett transparent sätt och därefter hantera dem i sin affärsverksamhet.



Finansmarknadsminister Peter Norman samlade VD och styrelseordförande i de statligt ägda bolagen 28 mars för att berätta om regeringens ambitioner kring hållbart företagande.

- I mars 2012 presenterade **Ägarutredningen** (Fi 2011:06) sitt betänkande *Ekonomiskt värde och samhällsnytta – förslag till en ny statlig ägarförvaltning (SOU 2012:14)*. Utredningens uppdrag var att föreslå hur förvaltningen av företag med statligt ägande bör bedrivas och organiseras för att säkerställa en så effektiv och ändamålsenlig förvaltning som möjligt. Utredningens betänkande har remissbehandlats.
- På Apoteket AB:s årsstämma den 26 april beslutades om en **ny ägaravisning** för bolaget. Denna ägaravisning innebär bl.a. att Apoteket AB ska behålla befintliga apoteksombud i den utsträckning som behövs för att upprätthålla en god läkemedelsförsörjning på den ort ombudet är verksam. Vidare innehöll ägaravisningen en marknadsandelsbegränsning som innebär att Apoteket AB inte får nyetablera öppenvårdsapotek om koncernens marknadsandel överstiger 36,0 procent. Mätningar ska genomföras och kommuniceras av ägaren kvartalsvis. Begränsningen gällande nyetablering gäller längst t.o.m. 30 april 2014.
- Regeringen utsåg under våren 2012 Marie Hafström, f.d. generaldirektör, till utredare för **Alarmeringsutredningen**, vars slutsatser kommer att påverka SOS Alarm. Utredningens uppdrag är att se över samhällets alarmeringstjänst. Syftet med översynen är att säkerställa att alarmeringstjänsten fungerar på ett effektivt, säkert och ändamålsenligt sätt. Utredaren ska kartlägga samhällets alarmeringstjänst, pröva och föreslå i vilken organisationsform verksamheten ska bedrivas.
- **Sammanlagning av Almi Företagspartner AB och Innovationsbron AB.** Riksdagen bemyndigade, i och med behandlingen av vårandringsbudgeten i juni, regeringen att överlåta statens aktier i Innovationsbron AB till Almi Företagspartner AB och att vidta de åtgärder som är nödvändiga för att genomföra transaktionen.

Förändringar i styrelser från den 31 december 2011

STYRELSEORDFÖRANDE

Företag	Tillträdande	Avgående
APL	Johan Assarsson (valdes vid extrastämma januari 2012)	Stefan Carlsson
Green Cargo	Lennart Pihl	Håkan Buskhe
Infranord	Eva Färnstrand	Jan Sundling
Skeppshypotekskassan	Michael Zell	Erling Gustafsson
Swedfund	Claes Ekström	Lars Gårdö
VisitSweden	Josephine Rydberg-Dumont	Elizabeth Nyström

STYRELSELEDAMÖTER

Företag	Tillträdande	Avgående
Almi		Gunilla von Platen
Almi	Mattias Moberg (valdes vid extrastämma juni 2012)	Jan Berg
Akademiska Hus	Leif Ljungqvist	Marianne Förander
APL	Britt Hansson	
Apotekens Service	Tony Malmberg	
Apoteket	Maria Curman	Lars-Johan Jarnheimer
Apoteket	Leif Ljungqvist	
Apoteksgruppen	Lars Erik Fredriksson	
Apoteksgruppen	Magnus Skåniger (invald vid extrastämma september 2012)	Lars Erik Fredriksson
Arlandabanan Infrastructure	Kerstin Hessius	Gunnar Björk
Bilprovningen	Leif Ljungqvist	Richard Reinius
Bilprovningen	Tom Bjerver	Christer Zetterberg
Dramaten	Chris Marschall	Jonas Andersson
Ersättningsmark	Peder Zetterberg	Per Matses
Ersättningsmark	Anna Magnusson (invald vid extrastämma september 2012)	
Green Cargo	Lotta Stalin	Anne Gynnerstedt
Infranord	Johan Hallberg	Michael Thorén
Infranord	Johan Skoglund	Ann-Christine Svärd
Inlandsinnovation	Bengt-Erik Lindgren	Håkan Buskhe
Innovationsbron		Jonas Ehinger
Jernhusen	Kjell Hasslert	Rolf Torwald
Jernhusen	Ingegerd Simonsson	Björn Ekström
LKAB	Maud Olofsson	Stina Blombäck
LKAB	Sten Jakobsson	Anna-Greta Sjöberg
LKAB	Hans Biörck	Egil M Ullebo
LKAB		Per-Ola Eriksson
Metria	Ingrid Engström	Marinette Radebo
Metria	Lotta Jarleryd	
Miljömärkning Sverige	Marita Axelsson	Peter Knutsson
Miljöstylningsrådet	Ida Åhrén	Kerstin Grönman
Miljöstylningsrådet		Anna Mattson
Nordea	Peter Braunwalder	Björn Savén (avgick 2011)
Operan	Anna-Karin Celsing	Karin Forseke
PostNord	Jonas Iversen	Richard Reinius
Samhall	Helen Fasth Gillstedt	Eva-Lotta Kraft
Samhall	Hans Kilsved	Anna Rolén
Samhall	Magnus Skåniger (valdes vid extrastämma september 2012)	Michael Thorén
SBAB	Ebba Lindsö	Lena Smeby-Udensen (avgick oktober 2011)
SBAB	Christer Åberg	

STYRELSELEDAMÖTER (FORTS)

Företag	Tillträdande	Avgående
SJ	Siv Svensson (valdes vid extrastämma mars 2012)	Caroline Sundewall (avgick november 2011)
SJ	Michael Thorén	Richard Reinius
SOS Alarm	Lars Erik Fredriksson	Lotta Mellström
Specialfastigheter	Kristina Ekengren	Marianne Förander
Specialfastigheter		Carina Wång
SSC (Svenska rymdaktiebolaget)	Åsa Hedin	Ulla-Britt Fräjdin-Hellqvist
SSC (Svenska rymdaktiebolaget)	Fredrik Brunell	Carl-Johan Blomberg
Statens Bostadsomvandling	Sophie Ahlstrand	Andreas Giaever
Sveaskog		Elisabeth Nilsson
Sveaskog	Johan Hallberg	Marianne Förander
Svedab	Kerstin Hessius	Gunnar Björk
Svenska Spel	Cecilia Marlow	Lena Jönsson
Svenska Spel	Frank Åkerman	Björn Fries
Svevia	Ann-Catrine Zetterdahl	Johanna Hagelberg (avgick oktober 2011)
Swedavia	Magnus Skåniger (valdes vid extrastämma september 2012)	Christopher Onajin (avgick februari 2012)
Swedesurvey		Siv Hellén
Swedfund	Renee Andersson	Stina Mossberg
Swedfund	Pernilla Bard	Maria Norrfalk
Swedfund	Anna Ryott	Elisabeth Westberg
Swedfund	Bengt Kvarnbäck	
Swedfund	Björn Börjesson	
Swedfund	Anna Centerstig	Mia Horn af Rantzien
Systembolaget	Mona Sahlén	Annika Nilsson
Systembolaget	Crister Fritzon	Gert Karnberger
TeliaSonera	Olli-Pekka Kallasvuo	Conny Karlsson
Vattenfall	Håkan Buskhe	Christer Bådholm
Vattenfall	Gunilla Berg	Ingrid Bonde (avgick december 2011)
Vattenfall	Jan-Åke Jonsson	Lone Foenss Schröder
Vectura	Charlotte Bergman	Lise Langseth (avgick oktober 2011)
Vectura	Jan Sundling	Bengt Göransson
VisitSweden	Eva Östling-Ollén	Elisabeth Haglund
Voksenåsen	Thomas Fürth	Ingrid Lomfors

Redovisningsprinciper

Bolag som ingår i den konsoliderade redovisningen är dels aktiebolag där statens aktieinnehav förvaltas av Regeringskansliet, dels organisationen Svenska Skeppshypotekskassan. Den konsoliderade redovisningen är en sammanställning av finansiell information som upprättats av de berörda bolagen. I den konsoliderade redovisningen ingår inte aktiebolag som ägs av statliga myndigheter eller statliga stiftelser. Bolag där staten har en ägarandel som understiger 20 procent eller är under avveckling, ingår inte heller i den konsoliderade redovisningen. Intressebolag, med en ägarandel överstigande 20 procent, har medräknats efter ägarandel vad gäller resultat.

Den konsoliderade redovisningen bygger som framgått på finansiell information som upprättats och inrapporterats av respektive bolag. Denna konsoliderade redovisning är inte att jämföras med en regelrätt koncernredovisning. Anledningen till detta är att de statligt ägda bolagen tillsammans inte utgör en koncern i vanlig bemärkelse och därför upprättas inte heller en koncernredovisning enligt ett formellt regelverk. Sammanställningen syftar därför till att på bästa möjliga sätt ge en samlad och tydlig bild av förvaltningen av de statligt ägda bolagen, i finansiella termer. För att möjliggöra detta utan att tillämpa konsolideringsmetoder enligt gällande regelverk lämnas nedan en beskrivning av grunderna för sammanställningen.

Inrapporteringen till Regeringskansliet från bolag med statligt ägande baseras på den gängse presentationsform som gäller inom näringslivet. Resultaträkning, balansräkning och kassaflödesanalys har dock komprimerats.

I inrapporteringen för den konsoliderade redovisningen har vissa justeringar gjorts och för dessa ansvarar Regeringskansliet (se nedan).

Bolagsbeskrivningarna som presenterar respektive bolag baseras på bolagens egna uppgifter. Till följd av olika beräkningsmetoder kan de nyckeltal som redovisats i den konsoliderade redovisningen skilja sig från de nyckeltal bolagen själva redovisat, (se definitioner nedan).

För den konsoliderade redovisningen gäller följande:

- De bolag som ingår i sammanställningen är av olika karaktär, storlek och tillämpar till viss del olika regelverk vid upprättandet av sina finansiella rapporter. Inrapporteringen till Regeringskansliet är en komprimerad uppställningsform med inslag av både IFRS och svenska redovisningsprinciper, där bolagen redovisat i enlighet med de principer som tillämpas i respektive bolag. En del bolag, bl.a. de finansiella bolagen som redovisar enligt lagen (1995:1559) om årsredovisning i kreditinstitut och värdepappersbolag (ÅRKL), anpassar sin inrapportering till Regeringskansliets inrapporteringsformat för att konsolideringen ska bli praktiskt genomförbar.

- Av regeringens riktlinjer för extern rapportering för bolag med statligt ägande framgår att de statliga bolagens finansiella rapporter bör upprättas med utgångspunkt i de krav som ställs på noterade bolag. Fr.o.m. 2005 ska noterade bolag inom EU upprätta sin koncernredovisning i enlighet med IFRS, sådana som de har antagits av EU.
- Intressebolag har redovisats enligt kapitalandelsmetoden. Innebörden är att resultatet efter skatt i intressebolaget motsvarande statens ägarandel har tagits in i den konsoliderade resultaträkningen på en rad i rörelseresultatet. På motsvarande sätt har ägarens andel i intressebolagets eget kapital tillförts den konsoliderade balansräkningen.
- Dotterbolag i vilka det finns en minoritet har justerats i resultaträkning och balansräkning. Justeringen innebär att minoritetens andel i dotterbolagets resultat redovisas som en avdragspost i anslutning till resultat från andelar i intressebolag. Minoritetens andel i dotterbolagets kapital redovisas som en separat post i det egna kapitalet i koncernbalansräkningen.
- Transaktioner mellan bolag som ingår i sammanställningen har inte eliminerats. Detta överensstämmer inte med sedvanliga konsolideringsmetoder för koncerninterna mellanhavanden. Skälet till detta är, som inledningsvis beskrevs, att bolagen tillsammans inte utgör en egentlig koncern. Av denna anledning finns inte heller det underlag som erfordras för att möjliggöra sådana elimineringar tillgängligt hos de inrapporterande bolagen.
- Vissa nyckeltal har inte beräknats för de finansiella bolagen. Skälet till detta är framför allt att det kapital som de finansiella bolagen binder i rörelsen är av en annan karaktär jämfört med det stora flertalet övriga bolag.

Jämförelsesiffror för 2011 saknas för de nybildade bolagen Inlandsinnovation, och Metria.

För information om redovisningsprinciper i respektive bolag hänvisas till respektive bolags årsredovisning.

DEFINITIONER

Soliditet – Eget kapital inklusive minoritetens andel i förhållande till balansomslutning

Avkastning på eget kapital – Resultat efter skatt hänförligt till aktieägare i moderbolaget i relation till genomsnittligt eget kapital hänförligt till aktieägare i moderbolaget

Värdeförändringar – Verklig värdeförändring på förvaltningsfastighet, derivat eller andra finansiella instrument värderade till verkligt värde

Den här och tidigare delårsrapporter
och verksamhetsberättelser finns att läsa på:
www.regeringen.se

Artikelnummer: Fi2012:10



REGERINGSKANSLIET

Finansdepartementet

www.regeringen.se