

Rapport för företag med statligt ägande januari–juni 2010



Staten är en betydande företagsägare i Sverige. Inom Regeringskansliet förvaltas 57 företag, varav 43 ägs helt och 14 ägs tillsammans med andra.

Tre företag är börsnoterade. Företagen representerar stora värden och är stora arbetsgivare. Dessutom ägs de gemensamt av alla svenska medborgare. Staten har därför ett stort ansvar att vara en aktiv och professionell ägare.

Regeringens övergripande mål för förvaltningen är att skapa värde och i förekommande fall se till att de särskilt beslutade samhällsuppdragen utförs.

Regeringskansliets delårsrapporter för företag med statligt ägande syftar till att bidra till genomlysningen och utvärderingen av företag med statligt ägande.

Regeringen ger dessutom årligen ut en Verksamhetsberättelse för företag med statligt ägande som syftar till att ge en samlad och tydlig bild av förvaltningen av de statligt ägda företagen och för att ge möjlighet att utvärdera hur förvaltningen har utvecklats under året.

Rapport för företag med statligt ägande januari–juni 2010¹

PERIODEN JANUARI–JUNI 2010

- Omsättningen ökade med 20 procent till 197,6 (165,0) miljarder kr.
- Resultatet före skatt ökade med 42 procent till 35,2 (24,7) miljarder kr.
- Resultatet efter skatt ökade med 38 procent till 27,5 (19,8) miljarder kr.
- Bruttoinvesteringarna ökade med 39 procent och uppgick till 36,4 (26,2) miljarder kr.
- Värdet på statens börsnoterade aktieinnehav minskade med 6 procent från 147,2 till 137,9 miljarder kr.

ANDRA KVARTALET 2010

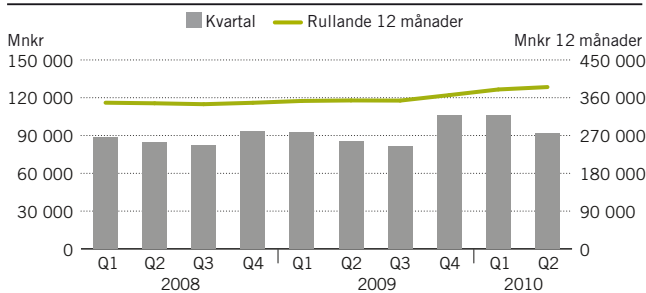
- Omsättningen ökade med 16 procent till 91,5 (78,6) miljarder kr.
- Resultatet före skatt ökade med 104 procent till 17,8 (8,7) miljarder kr.
- Resultatet efter skatt ökade med 101 procent till 14,2 (7,0) miljarder kr.
- Bruttoinvesteringarna ökade med 72 procent och uppgick till 24,3 (14,1) miljarder kr.
- Nytt företag bildat – Swedavia AB.
- Nytt företag bildat – Apotek Produktion & Laboratorier AB (APL).

1) Jämförelsesiffror för Infranord och Swedavia ingår inte i sammanställningen för 2009. Apotek Produktion & Laboratorier AB ingår inte i sammanställningen per juni 2010.

FÖRETAG MED STATLIGT ÄGANDE TOTALT

Mnkr	Apr–Jun 2010	Apr–Jun 2009	Förändring %	Jan–Jun 2010	Jan–Jun 2009	Förändring %	Jan–Dec 2009
Nettoomsättning	91 452	78 556	16%	197 594	165 039	20%	352 762
Nettoomsättning, inkl intressebolag	109 920	98 133	12%	234 510	204 392	15%	430 402
Resultat före värdeförändringar	20 994	10 828	94%	38 068	29 167	31%	53 294
Värdeförändringar	-497	569	-	-992	899	-	1 206
Rörelseresultat	20 497	11 397	80%	37 076	30 066	23%	54 500
Resultat före skatt	17 799	8 742	104%	35 201	24 737	42%	42 423
Resultat efter skatt	14 169	7 052	101%	27 450	19 848	38%	34 740
- Hänförbart till aktieägare i moderbolaget	14 066	6 891	104%	27 304	19 341	41%	34 197
- Hänförbart till minoritetsintressen	103	160	-36%	146	507	-71%	542
Bruttoinvesteringar	24 304	14 125	72%	36 415	26 213	39%	120 766
Kassaflöde från den löpande verksamheten (exkl SBAB & SEK)	27 509	17 778	55%	33 215	30 377	9%	62 878
Eget kapital hänförbart till aktieägare i moderbolaget				337 732	322 286	5%	334 355
Eget kapital hänförbart till minoritetsintressen				7 347	11 990	-39%	7 456
Summa eget kapital				345 079	334 276	3%	341 811
Balansomslutning				1 597 957	1 477 923	8%	1 598 837
Medelantal anställda				101 719	95 901	6%	94 632
Medelantal anställda, inkl intressebolag				170 245	172 643	-1%	190 318
Avkastning på eget kapital							10,5%
Soliditet							18,1%

OMSÄTTNING



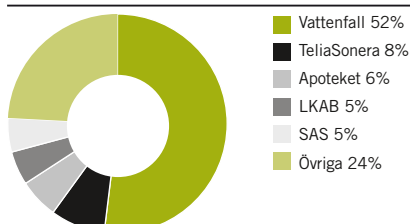
OMSÄTTNING

Omsättningen för företag med statligt ägande ökade med 20 procent från 165,0 till 197,6 miljarder kronor under januari–juni 2010. Vattenfalls omsättning ökade med 27,2 procent från 94,7 miljarder till 120,4 miljarder kronor. Vattenfalls andel av omsättningen uppgick till 61 procent och 51 procent av total omsättning². LKAB:s omsättning ökade med 216 procent från 4,0 till 12,7 miljarder kronor. Vattenfall, LKAB och Systembolaget stod för stora absoluta omsättningsökningar. De nybildade bolagen Infranord och Swedavia har påverkat omsättningen positivt med 2,1 respektive 1,1 miljarder kronor.

Andra kvartalet

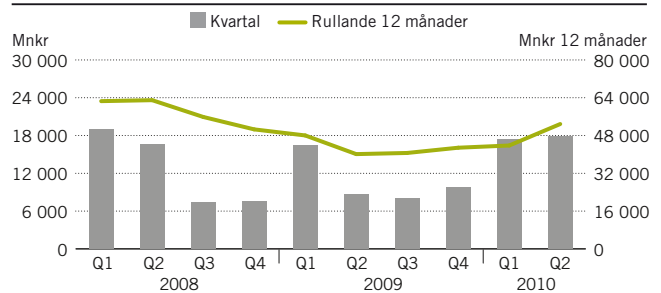
Omsättningen ökade med 16 procent från 78,6 till 91,5 miljarder kronor under det andra kvartalet 2010. Vattenfalls omsättning ökade med 18,0 procent från 42,1 till 49,7 miljarder kronor. Vattenfalls andel av omsättningen under det andra kvartalet uppgick till 54 procent och 45 procent av totalomsättning². LKAB:s omsättning ökade med 379 procent från 1,7 till 8,2 miljarder kronor och bolagets andel av omsättningen uppgick till 9 procent och 8 procent av totalomsättning². Vattenfall och LKAB stod för stora absoluta omsättningsökningar jämfört med motsvarande period föregående år. Arbetslivsresurs, SBAB, RISE och Svenska Miljöstylningsrådet stod för stora procentuella omsättningsökningar jämfört med samma period föregående år.

2) Total omsättning definieras som nettoomsättning inklusive statens ägarandel av intressebolagens omsättning.

OMSÄTTNINGSFÖRDELNING FÖR DE STÖRSTA FÖRETAGEN FÖR PERIODEN JANUARI TILL JUNI 2010¹

1) Omsättningen är omräknad till att motsvara ägarandelen.

RESULTAT FÖRE SKATT



RESULTAT

Resultatet efter skatt uppgick till 27,5 (19,8) miljarder kronor under januari–juni 2010. Vattenfalls resultat efter skatt minskade med 1,7 miljarder kronor från 10,7 miljarder kronor till 9,0 miljarder kronor. LKAB redovisade 5,0 miljarder kronor bättre resultat efter skatt jämfört med samma period föregående år, vilket är en ökning från -222 miljoner kronor till 4,7 miljarder kronor. Rymdbolaget, Apoteket, Jernhusen, Lernia och LKAB stod för stora resultatförbättringar i absoluta och procentuella tal.

Andra kvartalet

Resultatet efter skatt uppgick till 14,2 (7,0) miljarder kronor för det andra kvartalet 2010. Vattenfall redovisade 2,6 miljarder kronor högre resultat efter skatt jämfört med samma period föregående år. Resultatet efter skatt för Vattenfall uppgick till 5,2 (2,6) miljarder kronor. LKAB, Vattenfall, Akademiska Hus och SJ stod för stora resultatförbättringar i absoluta tal.

INVESTERINGAR

Bruttoinvesteringarna ökade med 39 procent under första halvåret 2010 jämfört med första halvåret 2009 från 26,2 till 36,4 miljarder kronor. Vattenfalls investeringar ökade med 1,0 miljarder kronor från 16,9 till 17,9 miljarder kronor. Vattenfall bidrog med 49 procent av de totala investeringarna. Akademiska Hus, Infranord och Svenska Spel bidrog till de ökade investeringarna jämfört med samma period föregående år. Green Cargo, Svevia, Specialfastigheter och Sveaskog redovisade lägre investeringar jämfört med samma period föregående år. Inkråmsförvärvet i samband med bolagiseringen av Swedavia påverkade investeringarna med 11,1 miljarder kronor.

Andra kvartalet

Bruttoinvesteringarna ökade med 72 procent under det andra kvartalet 2010 från 14,1 till 24,3 miljarder kronor. Vattenfall bidrog med 37 procent av de totala investeringarna. Infranord, Akademiska Hus och Jernhusen bidrog med ökade investeringar jämfört med samma period föregående år. Rymdbolaget, Specialfastigheter, Sveaskog och Vattenfall redovisade lägre investeringar jämfört med samma period föregående år.

KASSAFLÖDE

Kassaflödet från den löpande verksamheten exklusive företagen inom den finansiella sektorn (SBAB och SEK) ökade med 9 procent till 33,2 (30,3) miljarder kronor. Vattenfall, Svenska spel och

Apoteket redovisade försämrade kassaflöden jämfört med föregående år. LKAB vände negativt kassaflöde till positivt. Specialfastigheter och Akademiska Hus redovisade förbättrade kassaflöden.

Andra kvartalet

Kassaflödet från den löpande verksamheten exklusive företagen inom den finansiella sektorn (SBAB och SEK) uppgick till 27,5 (17,8) miljarder kronor. LKAB, Vattenfall och Teracom redovisade förbättrade kassaflöden jämfört med samma period föregående år. Apoteket, Svenska Spel och Systembolaget redovisade försämrade kassaflöden jämfört med föregående år.

VÄRDEFÖRÄNDRINGAR

Värdförändringarna uppgick till -992 (899) miljoner kronor för perioden. Sveaskog och Vasallen redovisade positiva värdförändringar, medan Akademiska Hus, Jernhusen, SBAB, SEK, Specialfastigheter och Swedfund redovisade negativa värdförändringar.

Andra kvartalet

Värdförändringarna uppgick till -497 (569) miljoner kronor under det andra kvartalet 2010. Sveaskog, Vasallen och Jernhusen redovisade positiva värdförändringar. Akademiska Hus, SBAB, SEK, Specialfastigheter och Swedfund redovisade negativa värdförändringar.

VÄRDEUTVECKLING FÖR STATENS BÖRSNOTERADE INNEHAV

Marknadsvärdet på det börsnoterade innehavet minskade under det första halvåret med 6 procent till 137,9 miljarder kronor jämfört med 147,2 miljarder kronor i slutet av 2009. OMX Stockholm PI index ökade under samma period med 4 procent. Marknadsvärdet på det börsnoterade innehavet uppgick den 31 augusti 2010 till 143,8 miljarder kronor vilket motsvarar en minskning med 2 procent jämfört med den 31 december 2009. OMX Stockholm PI index ökade med 6 procent under samma period. Under perioden har både nyemission och aktiesammanläggning genomförts i SAS. Ägarandelen i SAS är dock oförändrad.

VIKTIGA HÄNDELSER

Nya företag

Den 1 januari bildades *Infranord AB* när Banverket Produktions tidigare verksamhet överfördes i aktiefbolagsform.

Den 1 april 2010 bolagiserades flygplatsverksamheten inom Luftfartsverket och blev det statligt ägda företaget *Swedavia AB*.

Apoteket Omstrukturering AB ombildades den 29 april till *Apoteksgruppen i Sverige Holding AB*.

Den 30 juni delades aktierna i *Apotek Produktion & Laboratorier AB (APL)* ut av Apoteket AB till staten och APL blev ett fristående bolag under Socialdepartementet. Frikopplingen av APL görs eftersom den som driver öppenvårdsapotek inte samtidigt kan vara läkemedelstillverkare, vilket är ett av APL:s huvudområden.

Sedan 1 juli 2010 är *European Spallation Source ESS AB (ESS)* ett självständigt aktiefbolag. Företaget ska planera och bygga den

europiska spallationskällan i Lund med ett centrum för databearbetning i Köpenhamn. Inledningsvis ägs företaget av svenska staten till 100 procent men avsikten är att danska staten ska gå in som delägare, och med tiden även andra delägare.

Förändrade och förtydligade uppdrag för Vattenfall och Sveaskog

I juni fattade riksdagen beslut om regeringens propositioner om nya förtydligade uppdrag för Sveaskog (prop. 2009/10:169) och Vattenfall (prop. 2009/10:179). För mer information se sid. 8.

Nyemission och aktiesammanläggning i SAS

Vid publiceringen av SAS bokslutskommuniké för 2009 tillkännagavs att styrelsen i samband med en extra bolagstämma skulle föreslå ytterligare en nyemission. Staten deltog i nyemissionen med sin pro rata andel vilket motsvarade 1,1 miljard kronor. Teckningstiden löpte ut den 29 april 2010 och nyemissionen övertecknades med 50 procent.

På SAS årsstämma den 7 april 2010 beslutades att genomföra en aktiesammanläggning. Sammanläggningen innebar att 30 aktier lades samman till en aktie och genomfördes för att underlätta handeln i SAS-aktien och förbättra dess likviditet. Första dagen för handel efter sammanläggningen var den 7 juni 2010. För mer information se sid 9.

RESULTAT FÖR DE STÖRSTA FÖRETAGEN

Vattenfalls nettoomsättning ökade under det första halvåret med 27,2 procent till 120 370 (94 656) mnkr, varav cirka 24 500 mnkr är hänförligt till Nuon. Valutakurseffekter påverkade nettoomsättningen negativt med cirka 6 900 mnkr. Rörelseresultatet ökade med 1,8 procent till 19 078 (18 741) mnkr. Exklusive jämförelsestörande poster ökade rörelseresultatet med 30,3 procent till 24 312 (18 662) mnkr. Jämförelsestörande poster för första halvåret 2010 uppgick netto till 5 234 mnkr varav 5 223 mnkr avser den nedskrivning som gjordes i första kvartalet avseende Vattenfalls tyska transmissionsverksamhet. Försäljningen av transmissionsverksamheten slutfördes den 19 maj 2010. Under det andra kvartalet ökade nettoomsättningen med 18 procent till 49 713 (42 128) mnkr, varav cirka 9 100 mnkr är hänförligt till Nuon. Valutakurseffekter påverkade nettoomsättningen negativt med cirka 3 800 mnkr. Rörelseresultatet ökade med 52,4 procent till 8 963 (5 881) mnkr. Resultatförbättringen under det andra kvartalet förklaras främst av högre elproduktionsvolymerna inom samtliga Vattenfalls energislag samt lägre drifts- och underhållskostnader. Periodens resultat efter skatt ökade med 97,5 procent till 5 185 (2 625) mnkr. Avkastning på eget kapital uppgick till 8,7 procent vilket understiger Vattenfalls långsiktiga mål på 15 procent.

TeliaSoneras nettoomsättning under det första halvåret sjönk med 2,8 procent till 53 054 (54 559) mnkr. Nettoomsättningen i lokala valutor och exklusive förvärv ökade med 2,9 procent. Nettoresultatet hänförligt till moderbolagets ägare ökade till 9 960 (8 909) mnkr. Fritt kassaflöde ökade till 7 302 (6 365) mnkr. Under det andra kvartalet sjönk nettoomsättningen med 1,7 procent till 26 964 (27 424) mnkr. I lokala valutor och exklusive förvärv ökade nettoomsättningen med 3,3 procent. Rörelseresultat

före engångsposter under det andra kvartalet sjönk till 7 943 (8 176) mnkr eftersom det högre EBITDA resultatet före engångsposter motverkades av lägre resultatbidrag från intressebolag. Fritt kassaflöde ökade under det andra kvartalet med 26,5 procent till 3 930 (3 106) mnkr. Under det andra kvartalet ökade antalet abonnemang med 2,5 miljoner varav 1,8 miljoner nya abonnemang i de konsoliderade verksamheterna och 0,7 miljoner i intressebolagen, till totalt 152,4 miljoner. Utsikterna för andra halvåret 2010 har reviderats. Omsättningstillväxten i lokala valutor och exklusive förvärv förväntas vara på samma nivå som under det första halvåret 2010.

Posten Norden bildades formellt den 24 juni 2009 men har konsoliderats per 1 juli 2009. Alla uppgifter för kalenderåret 2009 och kvartalsuppgifter tidigare än juli 2009 avser pro forma. Nettoomsättningen uppgick under det första halvåret till 21 149 (22 775) mnkr vilket motsvarar en minskning om 7 procent. Volymerna för det första halvåret är sammantaget lägre jämfört med föregående år. Substitutionseffekten på brevvolumerna är störst i Danmark där konjunkturen inte har återhämtats. Rörelseresultatet för det första halvåret uppgick till 793 (690) mnkr. Det förbättrade rörelseresultatet förklaras framförallt av genomförda kostnadsanpassningar till lägre volymer samt effekter av pågående åtgärdsprogram. Exklusive resultatandel från De Post-La Poste, som såldes i juli 2009, uppgick periodens resultat till 607 (456) mnkr. Nettoomsättningen under det andra kvartalet uppgick till 10 231 (10 996) mnkr vilket motsvarar en minskning om 7 procent och rörelseresultatet uppgick till 261 (89) mnkr under det andra kvartalet.

SAS omsättning uppgick till 19 474 (23 519) mnkr under det första halvåret. Med hänsyn tagen till valutakurseffekter minskade omsättningen med 3 229 mnkr eller 14,2 procent främst på grund av att kapaciteten (ASK) minskade med 9,4 procent och den valutajusterade yelden (Scandinavian Airlines) minskade med 8,8 procent. Rörelsekostnaderna inklusive personalkostnader under det första halvåret uppgick till 18 757 (23 158) mnkr. Justerat för valutakurseffekter och engångsposter var rörelsekostnaderna 17,2 procent lägre än motsvarande period föregående år. Antalet passagerare sjönk under det första halvåret med 4,6 procent jämfört med motsvarande period föregående år. Mot bakgrund av kapacitetsneddragningen på 9,4 procent betyder den

ökade passagerarvolymen att fallet i efterfrågan har planat ut på SAS marknader, och efterfrågan ökar nu till vissa europeiska destinationer liksom till Asien och USA. Omsättningen under det andra kvartalet uppgick till 9 979 (12 223) mnkr. Rörelsekostnaderna inklusive personalkostnader uppgick till 9 420 (12 048) mnkr. Justerat för valutakurseffekter och engångsposter var rörelsekostnaderna 17,3 procent lägre än motsvarande period föregående år. Av det totala kostnadsprogrammet i Core SAS, som lanserades i februari 2009, har 5,6 miljarder kronor eller 71 procent implementerats. Uppnådd resultat effekt under det första halvåret 2010 uppgår till 1,7 miljarder utöver den resultat effekt på 2,2 miljarder som realiserades under 2009. Den återstående resultat effekten uppgår till cirka 3,9 miljarder under perioden 2010–2012.

Apotekets nettoomsättning minskade under det första halvåret med 33,3 procent eller 7 204 mnkr jämfört med motsvarande period föregående år. Nettoomsättningen uppgick till 14 419 (21 623) mnkr. Minskningen förklaras av minskad verksamhetsvolym i och med avyttringen av 615 apotek. För kvarvarande apotek ökade dock nettoomsättningen med 2,6 procent. Rörelseresultatet under det första halvåret uppgick till 357 (397) mnkr vilket motsvarar en minskning om 40 mnkr. Rörelseresultatet har belastats med omreglerings- och omstrukturingskostnader om 59 (144) mnkr. Nettoomsättningen under det andra kvartalet minskade med 42,8 procent eller 4 716 mnkr jämfört med motsvarande period föregående år och uppgick till 6 297 (11 013) mnkr. Försämringen förklaras av minskad verksamhetsvolym. För kvarvarande apotek ökade dock nettoomsättningen med 2,0 procent. Rörelseresultatet under det andra kvartalet uppgick till 99 mnkr.

LKAB:s nettoomsättning ökade under det första halvåret med 216 procent och uppgick till 12 722 (4 029) mnkr. Såväl produktionsvolym som pelletsandel har ökat som en följd av en fortsatt högre efterfrågan under första halvåret. Rörelseresultatet ökade under det första halvåret och uppgick till 6 412 (-486). Ökningen förklaras främst av ökade leveranser, prisökningar och positiv valuta effekt inom Mining Division. Under det andra kvartalet ökade nettoomsättningen med 379 procent och uppgick till 8 235 (1 721) mnkr. Förbättringen under kvartalet förklaras av högre intäkter inom Mining Division som främst är en följd av ökade leveran-

SAMMFATTNING – DE STÖRSTA FÖRETAGEN

Företag ¹⁾	Nettoomsättning, mnkr		Rörelseresultat, mnkr		Resultat efter skatt, mnkr	
	Jan–Jun 2010	Jan–Jun 2009	Jan–Jun 2010	Jan–Jun 2009	Jan–Jun 2010	Jan–Jun 2009
Vattenfall	120 370	94 656	19 078	18 741	8 972	10 716
TeliaSonera	53 054	54 559	15 146	14 715	11 122	10 103
Posten Norden AB	21 149	22 775	793	690	607	708
SAS	19 474	23 519	-1 111	-1 926	-1 214	-1 795
Apoteket	14 419	21 623	357	397	4 700	299
LKAB	12 722	4 029	6 412	-486	4 744	-222
Systembolaget	11 315	10 790	110	87	91	99
SJ	4 311	4 334	234	266	161	185
Svenska Spel	3 859	3 896	2 357	2 295	2 333	2 331
Sveaskog	3 647	3 169	1 093	992	731	588

1) Tabellen visar de största företagen mätt i nettoomsättning under januari–juni 2010.

Viktiga händelser för de största företagen från perioden 1 april till den 31 augusti 2010

- När världens 300 bästa årsredovisningar listas placerar sig tre statligt ägda företag bland de 50 främsta, **SAS** (2), **Vattenfall** (38) och **Akademiska Hus** (43). Det står klart sedan Report Watch för fjortonde året i rad offentliggör sin prestigefulla ranking av internationella bolagsrapporter – Annual Report on Annual Reports.
- Den 19 maj 2010 slutfördes försäljningen av **Vattenfalls** tyska transmissionsnät – 50 Hertz Transmission GmbH. Företagsvärdet (enterprise value) uppgick till 810 Meur och försäljningslikviden uppgick till 464,5 Meur.
- **TeliaSonera** tillkännagav den 11 maj 2010 att man tilldelats en 4G-licens i Danmark. Priset för 2x20 MHz parat spektrum och 10 MHz operat spektrum i frekvensbandet 2,5 GHz uppgick till 336 Mdkk. Licensen gäller i 20 år.
- **TeliaSonera** har tecknat ett avtal om försäljning av det danska dotterbolaget Stofa till Ratos, ett börsnoterat private equity företag med nordiskt fokus. Försäljningspriset är 1,1 miljarder danska kronor.
- Den 15 april stängdes det skandinaviska luftrummet på grund av aska från vulkanen Eyjafjallajökull på Island. Den totala resultatpåverkan för **SAS** uppgick till cirka -700 miljoner kronor
- **SAS** VD och Koncernchef, Mats Jansson, beslutade den 10 augusti att lämna sin befattning under hösten 2010. Styrelsen har inlett sökandet efter en efterträdare.
- **Apoteket** ägs sedan den 29 april återigen direkt av staten.
- **LKAB** har funnit stora mängder brytvärd järnmalm djupare ner i malmkroppen Printzsköld, som lutar in under delar av centrala Malmberget. Verksamheten beräknas trygga jobben under 10–15 års tid.
- **LKAB** har fått miljötilstånd för den nya gruvan på Gruvberget intill Svappavaara i Kiruna kommun. Det innebär att LKAB:s första nya järnmalmgruva på 50 år kan öppnas. Beskedet från Miljödostolen innebär att LKAB kan på börja sin satsning för att öka produktionen med 10 miljoner ton färdiga produkter per år.
- Från och med den 16 augusti 2010 höjs återbetalningen från **Svenska Spels** tjänster Stryktipset och Europatipset från dagens 46 procent till 65 procent.
- **Svevia** har fått i uppdrag av Trafikverket att bygga om sträckan Sävast–Boden, en av Sveriges mest olycksdrabbade vägar. Kontraktssumman är på cirka 95 mnkr. Byggprojektet startar under hösten 2010 och planeras vara klart i september 2012.
- I augusti invigde **Sveaskog** ekoparken Maunuvaara i Pajala kommun, som var den 26:e ekoparken i ordningen. En ekopark utmärks av sina höga naturvärden och i ekoparkerna kombinerar Sveaskog naturvård, friluftsliv och traditionellt skogsbruk. Maunuvaara är den näst nordligast belägna ekoparken i landet.

ser, ökade priser och en positiv valutaeffekt. Rörelseresultatet under det andra kvartalet uppgick till 5051 (-651) mnkr. Utdelning om 500 (2 800) mnkr har utbetalats till ägaren.

Systembolagets omsättning uppgick till 11 315 (10 790) mnkr under första halvåret, en ökning med 4,9 procent. Försäljningsvolymen uppgick till 216,4 (212,0) miljoner liter vilket motsvarar en ökning på 2,1 procent. Omräknat till ren alkohol var den totala försäljningsökningen 2,6 procent. Rörelseresultatet uppgick under det första halvåret till 110 (87) mnkr, vilket är en ökning med 23 mnkr. Ålderskontrollen mäter andelen tillfällen när legitimation har begärts av kunder under 25 år i procent av antal genomförda kontrollköp av personer i åldersgruppen 20–24 år. Under perioden uppgick ålderskontrollen till 94 (94) procent. Omsättningen under det andra kvartalet uppgick till 6 108 (6 093) mnkr vilket motsvarar en ökning på 0,2 procent och rörelseresultatet uppgick till 101 (121) mnkr.

SJ:s nettoomsättning under det första halvåret uppgick till 4 311 (4 334) mnkr vilket är 1 procent lägre än i fjol. Den negativa vintereffekten under första kvartalet komparerades väl genom de

positiva intäktseffekterna av Eyjafjallajökulls utbrott i början av andra kvartalet. Rörelseresultatet under det första halvåret uppgick till 234 (266) mnkr vilket är 12 procent lägre än föregående år. Den negativa vintereffekten har inte komparerats fullt ut. Under det andra kvartalet uppgick intäkterna till 2 333 (2 223) mnkr vilket är 5 procent högre än i fjol. Rörelseresultatet uppgick till 349 (176) mnkr. Kostnadsminskningen under det andra kvartalet förklarar främst av ett kostnadseffektivitetsprogram.

Svenska Spels bruttospelintäkter minskade under det första halvåret med 2,6 procent till 10 496 (10 778) mnkr. Nettospelintäkterna, det vill säga bruttospelintäkterna reducerade med vinnarnas andel, minskade under första halvåret med 1,6 procent till 4 699 (4 777) mnkr. Vinnarnas andel uppgick under perioden till 5 797 (6 001) mnkr vilket motsvarar en minskning med 204 mnkr. Minskningen är en följd av försäljningsutvecklingen och fokuserade insatser avseende minskad riskexponering för återbetalningsnivå på Oddset. Rörelseresultatet uppgick till 2 357 (2 295) mnkr vilket motsvarar en ökning med 2,7 procent. Förändringen förklarar huvudsakligen av minskade rörelsekostnader främst inom marknadsföring och PR. Under

det andra kvartalet uppgick bruttospelintäkterna till 5 286 (5 338) mnkr vilket motsvarar en minskning på 1 procent. Nettospelintäkterna uppgick till 2 365 (2 361) mnkr vilket motsvarar en ökning med 0,2 procent. Drömvinsten som ökade till en rekordstor pott under första kvartalet har bidragit till en positiv försäljningsutveckling även under det andra kvartalet. Rörelseresultatet uppgick till 1 157 (1 079) mnkr vilket motsvarar en ökning med 7,2 procent. Förändringen förklaras huvudsakligen av minskade rörelsekostnader.

Sveaskogs nettoomsättning ökade till 3 647 (3 169) mnkr under första halvåret 2010, vilket är en ökning med 15 procent jämfört med samma period 2009. Det operativa rörelseresultatet har förbättrats och uppgick till 798 (406) mnkr. Förbättringen förklaras första halvåret, vilket är en ökning med 15 procent jämfört med samma period 2009. Det operativa rörelseresultatet har förbättrats och uppgick till 798 (406) mnkr, förbättringen förklaras främst av högre priser och högre leveransvolym. De genomsnittliga virkespriserna ökade med 13 procent och försäljningsvolymen med 8 procent. Rörelseresultatet före värdeförändring skog har förbättrats och uppgår till 993 (519) mnkr. Värdeförändringen av den växande skogen uppgår till 100 (473) mnkr. Den lägre ökningen förklaras av högre virkesuttag från egen skog samt pris- och diskonteringseffekter. Nettoomsättningen under andra kvartalet ökade med 17 procent till 1 970 (1 697) mnkr jämfört med samma period 2009. Det operativa rörelseresultatet har förbättrats kraftigt under andra kvartalet och uppgick till 471 (194) mnkr. Förändringarna förklaras av såväl ökade leveransvolym som ökade priser, försäljningspriserna har i genomsnitt ökat med 15 procent. Rörelseresultatet före värdeförändring skog har förbättrats och uppgick till 590 (305) mnkr, värdeförändring skog uppgick till 55 (253) mnkr.

Samhalls omsättning inklusive erhållen merkostnadsersättning uppgick under det första halvåret till 3 456 (3 546) mnkr, varav försäljning 1 191 (1 163) mnkr. Rörelseresultatet uppgick till -53 (-73) mnkr. Antalet arbetade timmar för anställda med funktionsnedsättning uppgick till 12,7 (12,5) miljoner timmar motsvarande 19 043 (19 912) personer med funktionsnedsättning inom kärnuppdraget. Minskningen förklaras främst av ökad närvaro. Enligt statens mål ska antalet arbetade timmar 2010 uppgå till minst 24,4 miljoner timmar. Därutöver hade Samhall 202 (189) personer anställda med 75 procents sjukersättning och 3 personer med utvecklingsanställning. Dessutom hade Samhall 866 (542) personer i praktik inom jobb- och utvecklingsgarantin. Antalet anställda med funktionsnedsättning i kärnuppdraget som övergått till anställning hos annan arbetsgivare uppgick till 523 (510) personer vilket i rullande 12-månadersvärden motsvarar 5,7 (5,0) procent av tillsvidareanställda i kärnuppdraget. Enligt statens mål ska antalet övergångar för helåret 2010 uppgå till minst 5 procent. Rekrytering från prioriterade grupper uppgick till 39 (53) procent. Enligt statens mål för helåret 2010 ska rekrytering från prioriterade grupper för helåret uppgå till minst 40 procent. Omsättning inklusive erhållen merkostnadsersättning under det andra kvartalet uppgick till 1 767 (1 804)

mnkr, varav försäljning 612 (580) mnkr. Rörelseresultatet uppgick till -14 (-53) mnkr.

Svevias nettoomsättning uppgick under det första halvåret till 3 577 (3 455) mnkr vilket motsvarar en ökning med 4 procent. Den på många håll snörika vintern har påverkat omsättningen i olika riktningar. Anläggningsprojekten har till följd av snömängden stått mer eller mindre stilla i flera delar av landet medan allt större insatser krävts i drift- och underhållsprojekten. Rörelseresultatet uppgick till 34 (-25) mnkr. Under det andra kvartalet uppgick nettoomsättningen till 2 028 (2 023) mnkr och rörelseresultatet ökade med 13 mnkr till 50 (37) mnkr.

RESULTAT FÖR ÖVRIGA STÖRRE FÖRETAG

Green Cargos nettoomsättning under första halvåret uppgick till 3 047 (2 869) mnkr. Rörelseresultatet uppgick till -88 (-268) mnkr. Rörelsemarginalen förbättrades tack vare ökad omsättning samt genomförda effektiviseringsåtgärder. Utöver volymrelaterade kostnadsökningar har den svåra vintern orsakat högre kostnader för underhåll och reparationer, övertidsersättning och inköp av ersättningstransporter. Föregående års utfall inkluderar engångsposter i form av reserveringar för omstrukturering och avgångsvederlag med totalt -75 mnkr. Rörelseresultatet påverkas också positivt av effekter från valutakursförändringar med 1 (-25) mnkr. Nettoomsättningen under andra kvartalet uppgick till 1 569 (1 443) mnkr och rörelseresultatet uppgick till 22 (-99) mnkr. Den positiva utvecklingen förklaras främst av ökad efterfrågan och genomförda effektiviseringsåtgärder.

Akademiska Hus hyresintäkter under det första halvåret uppgick till 2 500 (2 455) mnkr. Vakansgraden uppgick till 4,2 (3,9) procent av arean och i värde utgör vakanserna 1,9 (1,9) procent. Driftsöverskottet har ökat och uppgick till 1 618 (1 604) mnkr. Den kalla vintern har medfört ökade kostnader för framförallt uppvärmning och snöröjning. Investeringar i ny- och ombyggnad har hitintills under året uppgått till 983 (759) mnkr. Det bedömda marknadsvärdet på Akademiska Hus förvaltningsfastigheter uppgick per 2010-06-30 till 48 222 mnkr, vilket är en ökning med 368 mnkr sedan årsskiftet. Hyresintäkterna för andrakvartalet uppgick till 1 252 (1 221) mnkr och driftöverskottet 835 (773) mnkr.

Infranord förvärvade den 1 januari 2010 Banverket Produktions verksamhet. Jämförelsesiffrorna är således proforma och avser Banverket Produktions tidigare verksamhet. Nettoomsättningen uppgick under det första halvåret till 2 119 (1 917) mnkr vilket innebär en ökning med 11 procent. Ökningen förklaras främst av affärsområde Service och beror till stor del på snöröjningsinsatser under första kvartalet. Rörelseresultatet under första halvåret uppgick till -62 (-64) mnkr. I resultatet ingår kostnader motsvarande 3 (22) mnkr avseende bolagiseringen av verksamheten. Under det andra kvartalet uppgick nettoomsättningen till 1 291 (1 210) mnkr och rörelseresultatet 37 (36) mnkr.

Teracoms omsättning uppgick till 1 880 (1 533) mnkr under första halvåret vilket motsvarar en ökning med 23 procent jämfört

Viktiga händelser för övriga större företag från perioden den 1 april till den 31 augusti 2010

- **Green Cargo** startade för första gången intermodal pendeltågs- trafik från Malmö till orter i Tyskland. Pendlarna tar lastbilstrailers på tåget sex nätter i veckan i båda riktningarna.
- Miljöminister Andreas Carlgren delade ut **Green Cargos** klimatintyg till 28 företag, vilket var rekord, på seminariet Hållbar logistik.
- **Infranord** etablerar ny verksamhet i Danmark via sitt helägda dotterbolag. Under kommande år planeras nyinvesteringar på miljardbelopp inom järnvägen i Danmark.
- **Teracom** har kommit överens med säljarna danska DR och TV2 att genomföra ett förvärv av det danska marknätet för radio och tv (BSD). Förvärvet ligger i linje med strategin att bedriva integrerad verksamhet på de marknader där man är aktiv.
- Den 1 juli 2010 fattade regeringen beslut om att godkänna det 25-åriga hyresavtalet gällande nytt huvudkontor för Säkerhetspolisen. Kontrakten mellan Säkerhetspolisen och **Specialfastigheter** omfattar en ny byggnad med en lokalyta på 35 000 kvm och en preliminär årshyra på 94 mnkr.
- Marknadsförutsättningarna för **Bilprovningens** verksamhet förändrades väsentligt den 1 juli 2010 när monopoliet för fordonsbesiktningar avskaffades.
- Trafikverket har under andra kvartalet valt **Vectura Consulting** som generalkonsult för uppdraget Emmaboda – Karlskrona avseende spår och kontaktledningsupprustning. Uppdraget uppskattas till 80 miljoner kronor och sträcker sig till 2014.
- Östergötlands läns landsting och Dalarnas läns landsting har under våren tecknat nya avtal med **SOS Alarm** avseende prioritering och dirigering av ambulanser. Avtalstiden är fyra respektive tre år. Även Jönköpings läns landsting har tecknat ett nytt ambulansavtal.
- **Fouriertransform** beslutade under det andra kvartalet om två nya investeringar uppgående till totalt 48 mnkr. Totalt har Fouriertransform vid kvartalets utgång investerat totalt 295 mnkr i sju bolag.
- Den 28 augusti invigdes **Botniabanan**, elva år efter att bygget startades. Botniabanan är den största järnvägssatsning som har fullbordats i Sverige sedan 1937.
- **Swedavias** flygplats Arlanda prisas för sitt miljöarbete. Vid en ceremoni i Milano den 17 juni vann Stockholm-Arlanda Airport som första flygplats ACI Europas nyinstiftade miljöpris. ACI är en världsomspännande organisation för 1 530 flygplatser i 175 länder över hela världen.

med motsvarande period 2009. Rörelseresultatet försämrades med drygt 200 mnkr till 72 (274) mnkr på grund av negativa resultat i Danmark och Finland där betal-tv-marknaderna är under uppbyggnad. Rörelsemarginalen minskade med 14 procentenheter till 4 (18) procent. Intäkterna för andra kvartalet 2010 uppgick till 960 (804) mnkr, rörelseresultatet 29 (131) mnkr och rörelsemarginalen 3 (16) procent.

Lernias nettoomsättning under första halvåret ökade med 26 procent till 1 001 (793) mnkr. Rörelseresultatet under det första halvåret ökade till 81 (-36) mnkr och beror främst på ökad försäljning inom verksamhetsgrenarna Bemanning och Utbildning. Nettoomsättningen under andra kvartalet uppgick till 533 (413) mnkr och rörelseresultatet 39 (-7) mnkr.

SBAB:s räntenetto ökade under första halvåret och uppgick till 949 (655) mnkr. Omkostnaderna ökade och uppgick till 311 (293) mnkr. Kreditförlusterna minskade till -44 (-51) mnkr. Rörelseresultatet minskade till 350 (549) mnkr jämfört med samma period 2009 vilket förklaras av orealiserade resultat effekter. Kapitaltäckningsgraden var 10,1 (9,7) procent och primärkapitalrelationen 8,5 (7,7) procent. Enligt Basel II, utan hänsyn taget till övergångsregler, uppgick kapitaltäckningsgraden till 21,6 (19,6)

procent och primärkapitalrelationen till 18,1 (15,6) procent. Under andra kvartalet ökade räntenettet till 473 (348) mnkr och rörelseresultatet uppgick till 178 (172) mnkr.

Specialfastigheters intäkter från fastighetsförvaltning ökade under första halvåret till 843 (715) mnkr varav hyresintäkterna uppgick till 767 (658) mnkr. Ökningen av hyresintäkterna förklaras av tillkommande hyra från avslutade projekt samt från den förvärvade fastigheten Rådhuset i Stockholm. Driftöverskottet uppgick till 656 (547) mnkr vilket motsvarar en överskottsgrad på 78 (77) procent. Rörelseresultatet minskade till 446 (688) mnkr och förklaras främst av en lägre orealiserad värdeökning för förvaltningsfastigheter. Under andra kvartalet uppgick intäkterna från fastighetsförvaltning till 431 (360) mnkr varav 43 (31) mnkr utgjordes av hyresintäkter. Driftöverskottet uppgick till 347 (283) mnkr och rörelseresultatet 148 (254) mnkr.

Bilprovningens nettoomsättning under första halvåret ökade med 1,2 procent till 814,6 (804,7) mnkr till följd av en ökad produktionsvolym och en ökad snittintäkt per produkt. Den totala produktionsvolymen ökade med 0,9 procent till 3 048 513 (3 021 066) förrättningar. Rörelseresultatet ökade till 97,8 (37,0) mnkr och förklaras främst av lägre av- och nedskrivningar än

Beslut och initiativ från regering och riksdag

- Den 22 juni 2010 beslutade riksdagen om regeringens proposition Ny postlag (prop. 2009/10:216). Det innebär att den nuvarande postlagen (1993:1684) ersätts med en ny lag som ska genomföra Europaparlamentets och rådets direktiv 2008/6/EG av den 20 februari 2008 om ändring av direktiv 97/67/EG beträffande fullständigt genomförande av gemenskapens inre marknad för posttjänster. Propositionen föreslår också att en tillhandahållare av den samhällsomfattande posttjänsten inte behöver utses om tjänsten kan säkerställas på annat sätt och lagens krav på tjänsten uppfylls. Regeringen gör i propositionen bedömningen att det för närvarande saknas behov av att finansiera den samhällsomfattande posttjänsten. Om det i framtiden skulle visa sig att kostnaderna för att tillhandahålla den samhällsomfattande posttjänsten skulle utgöra en orimlig ekonomisk belastning för en postoperatör, ska tillgången till tjänsten kunna säkerställas genom upphandling.
- Den 23 juni beslutade riksdagen om propositionen Förändrat uppdrag för Sveaskog AB (prop. 2009/10:169). Förslaget innebär att bolagets framtida inriktning och uppdrag ska förändras i enlighet med följande. Sveaskogs verksamhet ska baseras på affärsmässig grund och generera marknadsmässig avkastning. Sveaskog ska vara en oberoende aktör med kärnverksamhet inom skogsbruk utan egna stora intressen som slutanvändare av skogsråvara. Sveaskog bör också kunna bedriva närliggande verksamhet om

det bidrar till att öka bolagets avkastning. Dessutom ska Sveaskog även fortsättningsvis genom försäljning av mark på marknadsmässiga villkor möjliggöra omarronderingar och tillköp för enskilt skogsbruk, särskilt i glesbygd. Försäljning av mark ska ske till dess att tio procent av den areal bolaget hade 2002, vid bolagets bildande, är avyttrad. Regeringen föreslår vidare att Sveaskogs uppdrag att tillhandahålla ersättningsmark till staten ska upphöra vid utgången av 2010. Samtidigt föreslås att riksdagen bemyndigar regeringen att överföra fastigheter med en sammanlagd areal om högst 100 000 hektar produktiv skogsmark från Sveaskog till staten för att därefter användas som ersättningsmark. Överföringen ska ske genom utdelning av fastigheter eller av aktier i ett av Sveaskog ägt dotterföretag.

- Riksdagen beslutade den 3 juni om regeringens proposition om hur den strategiska inriktning för Vattenfall ska tydliggöras (Förtydligande av uppdraget för Vattenfall AB (2009/10:179). Vattenfalls uppdrag ska vara att generera en marknadsmässig avkastning genom att affärsmässigt bedriva energiverksamhet så att bolaget tillhör ett av de bolag som leder utvecklingen mot en miljömässigt hållbar energiproduktion.

under motsvarande period 2009. Nettoomsättningen under andra kvartalet ökade med 4,4 procent till 443,1 (424,3) mnkr och rörelseresultatet uppgick till 73,0 (11,0) mnkr.

Vectura Consultings nettoomsättning uppgick till 585,1 (542,7) mnkr. Det operativa resultatet (rörelseresultat exklusive goodwillavskrivningar och omställningskostnader) uppgick till 17,7 (10,8) mnkr och motsvarar en marginal på 3,0 (2,0) procent. Debiteringsgraden för det första halvåret minskade till 70,4 (72,8) procent främst relaterat till det första kvartalet som var svagt sysselsättningsmässigt. Detta har dock kompenseras av betydligt högre aktivitet och fler uppdrag under det andra kvartalet. Rörelseresultatet under det första halvåret uppgick till 3,3 (-23,2) mnkr. Omställningskostnaderna är betydligt lägre jämfört med föregående år och uppgick till 2,4 (23,6) mnkr. Nettoomsättningen under det andra kvartalet uppgick till 313,7 (285,6) mnkr och rörelseresultatet uppgick till 3,4 (-26,0) mnkr.

Jernhusens fastighetsintäkter uppgick under det första halvåret till 506,4 (430,7) mnkr. Fastighetsintäkterna utgörs till största delen av hyresintäkter vilka uppgick till 348,8 (279,7) mnkr. Ökningen beror främst på förvärv av fastigheter. Driftsöverskottet för det första halvåret uppgick till 237,8 (218,2) mnkr och rörelseresultatet till 205,8 (186,4) mnkr. Det prognostiserade rörelseresultatet för helåret 2010 förväntas att bli högre än 2009 främst på grund av förvärvade fastigheter. Investeringar uppgick

till 798 (464) mnkr, den enskilt största investeringen är uppförandet av Kungsbrohuset. Fastighetsintäkterna uppgick under det andra kvartalet till 259,1 (210,4) mnkr. Driftsöverskottet uppgick till 131,4 (115,1) mnkr och rörelseresultatet till 111,2 (99,2) mnkr under det andra kvartalet.

SOS Alarms nettoomsättning uppgick under det första halvåret till 407,4 (398,2) mnkr, vilket motsvarar en ökning med 2,3 procent. Den relativt sett låga ökningen mot föregående år är hänförlig till en allmänt låg prisuppräknning samt att ersättningen för 112 är oförändrad mellan åren 2009 och 2010. Rörelseresultatet under det första halvåret minskade till 3,0 (7,1) mnkr främst på grund av vidtagna åtgärder inför den planerade avvecklingen av tjänsten "ambulansprioritering och dirigerering" i fyra landsting. Dessa åtgärder har nu avbrutits eftersom landstingen åter vänt sig till SOS Alarm för ett fortsatt samarbete. Nettoomsättningen under det andra kvartalet uppgick till 202,3 (204,2) mnkr och rörelseresultatet till -1 (-0,3) mnkr.

Fouriertransform har under det första halvåret genomgått en snabb utveckling. Ett stort antal investeringspropåer har behandlats och sju nya investeringar har beslutats sedan 2009 inom det svenska fordonsklustret. Intäkterna under det första halvåret uppgår till 38,7 mnkr och hänför sig huvudsakligen till avkastning på kortfristiga placeringar i ränte- och aktiefonder samt obligationer. Resultat efter skatt uppgår till 10,1 mnkr.

Det börsnoterade aktieinnehavet

BÖRSVÄRDE STATENS NOTERADE AKTIEINNEHAV, MNKR ¹⁾

Bolag	Ägarandel	Antal aktier	2009-12-31	Förändring*	2010-03-31	Förändring*	2010-06-30	Förändring*	2010-08-31
Nordea Bank	19,8%	799 181 711	58 260	-2%	56 942	-11%	51 867	-9%	52 946
SAS ²⁾	21,4%	70 500 000	2 131	-33%	1 428	-18%	1 755	-14%	1 840
TeliaSonera	37,3%	1 674 310 553	86 813	-1%	85 808	-3%	84 302	3%	88 990
Total			147 204	-2%	144 178	-6%	137 924	-2%	143 775

1) Förändring sedan 2009-12-31

2) Nyemission i SAS AB. Antalet aktier i statlig ägo ökade från 528 750 000 aktier till 2 115 000 000 aktier. Aktiesammanläggning i SAS 1:30 reducerar antalet aktier till 70 500 000.

Värdeutveckling

Marknadsvärdet på det börsnoterade innehavet minskade under det första halvåret med 6 procent till 137,9 miljarder kronor jämfört med 147,2 miljarder kronor i slutet av 2009. OMX Stockholm PI index ökade under samma period med 4 procent. Marknadsvärdet på det börsnoterade innehavet uppgick den 31 augusti 2010 till 143,8 miljarder kronor vilket motsvarar en minskning med 2 procent jämfört med den 31 december 2009. OMX Stockholm PI index ökade med 6 procent under samma period. Under perioden har både nyemission och aktiesammanläggning genomförts i SAS. Ägarandelen i SAS är dock oförändrad.

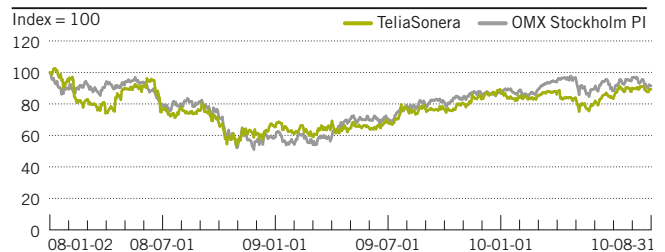
Nyemission och aktiesammanläggning i SAS

Den 9 februari 2010 när SAS bokslutskommuniké för 2009 publicerades, tillkännagavs att styrelsen i samband med en extra bolagsstämma kommer att föreslå ytterligare en nyemission uppgående till 5 miljarder kronor. I februari överlämnade regeringen en proposition till riksdagen med förslag om att svenska staten ska delta i SAS nyemission. Regeringen begärde också mandat från riksdagen om att vid lämplig tidpunkt minska statens ägande i SAS.

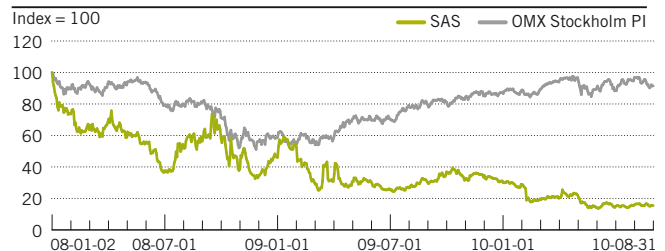
Staten deltog i nyemissionen med sin pro rata andel och erlagd likvid uppgick till omkring 1,1 miljard kronor. Teckningstiden löpte ut den 29 april 2010 och utfallet visade att nyemissionen blev övertecknad med 50 procent.

På SAS årsstämma den 7 april 2010 beslutades att genomföra en aktiesammanläggning av aktier i SAS. Sammanläggningen innebär att 30 aktier läggs samman till en aktie. Sammanläggningen genomförs för att underlätta handeln i SAS-aktien och därmed förbättra aktiens likviditet. Sista dagen för handel i bolagets aktier före sammanläggningen var den 4 juni 2010 och första dagen för handel efter sammanläggningen var den 7 juni 2010.

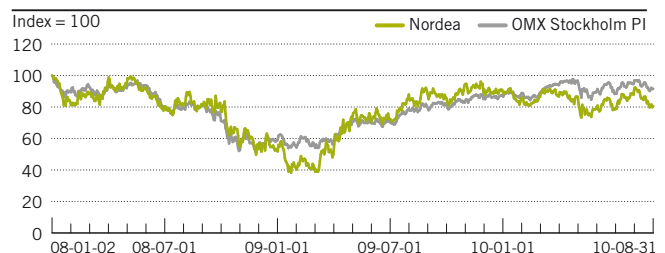
TELIASONERA – KURSUTVECKLING



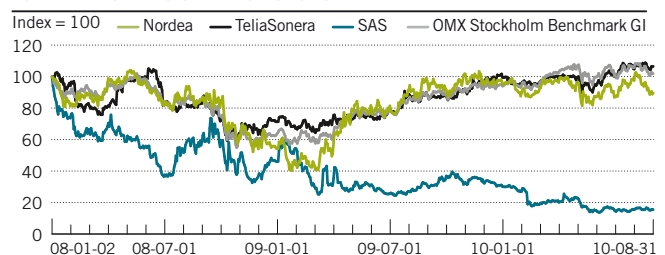
SAS – KURSUTVECKLING



NORDEA – KURSUTVECKLING



TOTALAVKASTNING STATENS BÖRSNOTERADE INNEHAV



Förändringar i företagsledningar och styrelser från den 1 april 2010

VERKSTÄLLANDE DIREKTÖR

Företag	Tillträdande	Avgående
Apoteket	Kristina Schauman tillförordnad VD, Ann Carlsson tillträder under hösten 2010	Stefan Carlsson
Arlandabanan Infrastructure	Ulf Lundin tillträdde 1 april 2010	Gunnar Malm
Jernhusen	Kerstin Gillsbro tillträder den 1 november 2010	Peter Berggren
Green Cargo	Mikael Stöhr tillträdde 19 april 2010	Lennart Pihl
SOS Alarm	Johan Hedensjö tillträdde 1 maj 2010	Sven-Runo Bergqvist
Statens Bostadsomvandling	Ann Eriksson tillträdde i augusti 2010	Sten Ekström
Svenska Spel	Anders Hägg tillförordnad VD från och med 23 juni 2010	Meta Persdotter
Swedavia	Torborg Chetkovich tillträdde 25 augusti 2010	Kerstin Lindberg Göransson
Swedesurvey	Jan Zakariasson tillträdde den 6 september 2010.	Hans-Erik Wiberg
Vattenfall	Øystein Løseth tillträdde 12 april 2010	Lars G Josefsson

STYRELSEORDFÖRANDE

Företag	Tillträdande	Avgående
ESS	Sven Landelius	
Miljömärkning Sverige	Christina Lindbäck	Eva Smith
SBAB	Arne Liljedahl	Claes Kjellander
Teliasonera	Anders Narvinger	Tom von Weymar
Vasallen	Charlotte Axelsson	Holger Wästlund

STYRELSELEDAMÖTER

Företag	Tillträdande	Avgående
ALMI		Majvor Müller
APL	Johan Assarsson	
APL	Gunilla Högbom	
APL	Wenche Rolfsen	
APL	Eugen Steiner	
Apotekens Service	Johan Wallér	Olivia Wigzell
Apoteksgruppen		Sofia Wallström
Bilprovningen	Richard Reinius	Christer Berggren
Bostadsgaranti	Pether Fredholm	Johan Skoglund
Dom Shvetsii	Håkan Erixon	Monica Lundberg
Dom Shvetsii	Hanna Lagercrantz	Sten Luthman
Dramaten	Lotta Lotass	Bo Ralph
ESS	Katarina Bjelke	
ESS	Lars Börjesson	
ESS	Lena Gustafsson	
ESS	Per Eriksson	
Green Cargo	Margareta Alestig Johnson	Lotta Lundén
Green Cargo	Lennart Pihl	Jan Sjöqvist
Göta kanalbolag	Michel Thorén	Patrik Jönsson
Lernia	Karin Moberg	Birgitta Stymne Göransson
LKAB	Hanna Lagercrantz	
Miljömärkning Sverige	Peter Knutsson	Britta Ahnmé Kågerman
RISE	Lars Erik Fredriksson	Christer Berggren
Rymdbolaget	Lars Leijonborg	
SAS	Monica Caneman	Berit Kjöll
SAS	Gry Mølleskog	Anitra Steen
Samhall	Bertil Carlsén	Marie Hallander Larsson
Samhall	Gunnel Tolfes	Maria Sedolin
SBAB	Jakob Grinbaum	Lars Linder
SBAB	Hanna Lagercrantz	Michael Thorén
SEK	Jan Belfrage	

STYRELSELEDAMÖTER, FORTS.

Företag	Tillträdande	Avgående
SEK	Per Östensson	Bo Netz
SJ	Caroline Sundewall	Monica Caneman
SOS Alarm	Lotta Mellström	Hanna Lagercrantz
Statens Bostadsomvandling	Cathrine Holgersson	Ann Eriksson
Sveaskog	Marianne Förander	Patrik Jönsson
Sveaskog	Carina Håkansson	Christina Liffner
Sveaskog	Elisabeth Nilsson	
SVEDAB	Gunnar Malm	
Svenska Spel	Hans Bergenheim	Lars Otterbeck
Svenska Skeppshypotekskassan	Kristina Ekengren	Hanna Lagercrantz
Svevia	Åsa Söderström Jerring	Karl Sverker Lerheden
Svevia	Johan Trouvé	Monica Lundberg
Swedfund	Charlotte Petri Gornitzka	Bo Göransson
Swedfund	Per Östensson	
TeliaSonera	Ingrid Jonsson Blank	Lars G Nordström
TeliaSonera	Per-Arne Sandström	Caroline Sundewall
Vasallen	Peter Almström	Jens Engwall
Vattenfall	Patrik Jönsson	Viktoria Aastrup

Redovisningsprinciper

Företag som ingår i den konsoliderade redovisningen är dels aktiebolag där statens aktieinnehav förvaltas av Regeringskansliet, dels organisationen Svenska Skeppshypotekskassan. Den konsoliderade redovisningen är en sammanställning av finansiell information som upprättats av de berörda företagen. I den konsoliderade redovisningen ingår inte aktiebolag som ägs av statliga myndigheter eller statliga stiftelser. Företag där staten har en ägarandel som understiger 20 procent eller är under avveckling, ingår inte heller i den konsoliderade redovisningen. Intresseföretag, med en ägarandel överstigande 20 procent, har medräknats efter ägarandel vad gäller resultat.

Den konsoliderade redovisningen bygger som framgått på finansiell information som upprättats och inrapporterats av respektive företag. Denna konsoliderade redovisning är inte att jämföras med en regelrätt koncernredovisning. Anledningen till detta är att de statligt ägda företagen tillsammans inte utgör en koncern i vanlig bemärkelse och därför upprättas inte heller en koncernredovisning enligt ett formellt regelverk. Sammanställningen syftar därför till att på bästa möjliga sätt ge en samlad och tydlig bild av förvaltningen av de statligt ägda företagen, i finansiella termer. För att möjliggöra detta utan att tillämpa konsolideringsmetoder enligt gällande regelverk lämnas nedan en beskrivning av grunderna för sammanställningen.

Inrapporteringen till Regeringskansliet från företag med statligt ägande baseras på den gängse presentationsform som gäller inom näringslivet. Resultaträkning, balansräkning och kassaflödesanalys har dock komprimerats.

I inrapporteringen för den konsoliderade redovisningen har vissa justeringar gjorts och för dessa ansvarar Regeringskansliet. Företagsbeskrivningarna som presenterar respektive företag baseras på företagens egna uppgifter. Till följd av olika beräkningsmetoder kan de nyckeltal som redovisats i den konsoliderade redovisningen skilja sig från de nyckeltal företagen själva redovisat, (se definitioner nedan).

För den konsoliderade redovisningen gäller följande:

- De företag som ingår i sammanställningen är av olika karaktär, storlek och tillämpar till viss del olika regelverk vid upprättandet av sina finansiella rapporter. Inrapporteringen till Regeringskansliet är en komprimerad uppställningsform med inslag av både IFRS och svenska redovisningsprinciper, där företagen redovisat i enlighet med de principer som tillämpas i respektive företag. Ett antal företag, bl.a. de finansiella företagen som redovisar enligt ÅRKL, anpassar sin inrapportering till Regeringskansliets inrapporteringsformat för att konsolideringen ska bli praktiskt genomförbar.
- Av regeringens riktlinjer om finansiell rapportering i företag med statligt ägande framgår att de statliga företagens finansiella rapporter bör upprättas med utgångspunkt i de krav som ställs på noterade bolag. Fr.o.m. 2005 skall noterade bolag

inom EU upprätta sin koncernredovisning i enlighet med IFRS, sådana som de har antagits av EU.

- Intresseföretag har redovisats enligt kapitalandelsmetoden. Innebörden är att resultatet efter skatt i intresseföretaget motsvarande statens ägarandel har tagits in i den konsoliderade resultaträkningen på en rad i rörelseresultatet. På motsvarande sätt har ägarens andel i intresseföretagets eget kapital tillförts den konsoliderade balansräkningen.
- Dotterföretag i vilken det finns en minoritet har justerats i resultaträkning och balansräkning. Justeringen innebär att minoritetens andel i dotterföretagets resultat redovisas som en avdragspost i anslutning till resultat från andelar i intresseföretag. Minoritetens andel i dotterföretagets kapital redovisas som en separat post i det egna kapitalet i koncernbalansräkningen.
- Transaktioner mellan företag som ingår i sammanställningen har inte eliminerats. Detta överensstämmer inte med sedvanliga konsolideringsmetoder för koncerninterna mellanhavanden. Skälet till detta är, som inledningsvis beskrevs, att företagen tillsammans inte utgör en egentlig koncern. Av denna anledning finns inte heller det underlag som erfordras för att möjliggöra sådana elimineringar tillgängligt hos de inrapporterande företagen.
- Den ekonomiska informationen för Posten Norden är pro forma för de två första kvartalen 2009.

För information om redovisningsprinciper i respektive företag hänvisas till respektive företags årsredovisning.

DEFINITIONER

Soliditet – Eget kapital inklusive minoritetens andel i förhållande till balansomslutning.

Avkastning på eget kapital – Resultat efter skatt hänförligt till aktieägare i moderbolaget i relation till genomsnittligt eget kapital hänförligt till aktieägare i moderbolaget.

Värdoförändringar – Verklig värdoförändring på förvaltningsfastighet, derivat eller andra finansiella instrument värderade till verkligt värde.

EKONOMISK INFORMATION

- Delårsrapport januari–september 2010 18 november 2010
- Bokslutskommuniké 2011 mars 2011

Företagens rapportdatum

RAPPORTERINGSDATUM 2010

Bolag	Årsstämma 2010	Delårsrapport			
		Jan–Mar 2010	Jan–Jun 2010	Jan–Sep 2010	Jan–Dec 2010
Akademiska Hus	2010-04-28	2010-04-28	2010-07-14	2010-10-28	2011-02-04
ALMI	2010-04-20	2010-05-31	2010-08-31	2010-11-30	
APL					
Apotekens Service	2010-04-14	2010-04-30	2010-08-15	2010-10-30	2011-03-31
Apoteket	2010-04-13	2010-04-30	2010-08-13	2010-10-29	2011-02-15
Apoteksgruppen	2010-04-29		2010-08-13	2010-10-29	
Arbetslivsresurs	2010-03-12	2010-04-14	2010-08-17	2010-10-26	2011-02-10
Arlandabanan Infrastructure	2010-04-26				
Bilprovningen	2010-04-29	2010-04-29	2010-08-13	2010-10-29	2011-02-15
Bostadsgaranti	2010-04-20				
Botniabanan	2010-04-22		2010-08-27		
Dom Shvetsii	2010-05-20				
Dramaten	2010-04-27				
Fouriertransform	2010-04-20	2010-04-20	2010-07-20	2010-10-25	2011-02-10
Green Cargo	2010-04-16	2010-05-05	2010-07-30	2010-10-29	2011-01-29
Göta Kanalbolaget	2010-04-23				
Infranord		2010-04-30	2010-08-10	2010-10-29	2010-02-15
Innovationsbron	2010-04-28				
Jernhusen	2010-04-22	2010-04-22	2010-07-22	2010-10-25	
Lernia	2010-03-25	2010-04-30	2010-08-13	2010-10-29	2011-02-11
LKAB	2010-04-29	2010-04-29	2010-08-13	2010-10-27	februari 2011
Miljömärkning i Sverige AB	2010-04-12				
Nordea Bank	2010-03-25	2010-03-25	2010-07-21	2010-10-27	februari 2011
Norrland Center	2010-06-03				2011-02-03
Operan	2010-05-07	2010-05-07	2010-09-10		
Posten Norden	2010-04-10	2010-05-12	2010-08-31	2010-11-09	2011-02-28
RISE	2010-04-28	2010-04-26	2010-08-23	2010-10-25	2011-02-15
Rymbolaget	2010-04-29	2010-05-14	2010-09-01	2010-11-12	2011-02-16
Samhall	2010-04-21	2010-04-23	2010-08-19	2010-10-22	2011-01-31
SAS	2010-04-07	2010-04-22	2010-08-18	2010-11-10	2011-02-09
SBAB	2010-04-21	2010-04-29	2010-07-23	2010-10-29	
SEK	2010-04-29	2010-04-29	2010-08-13	2010-10-29	2011-02-04
SJ	2010-04-29	2010-04-29	2010-09-03	2010-10-25	februari 2011
SOS Alarm	2010-04-13	2010-04-30	2010-08-13	2010-10-29	2011-01-31
Specialfastigheter	2010-04-26	2010-04-29	2010-07-13	2010-10-22	februari 2011
Statens Bostadsomvandling	2010-04-12	2010-05-19	2010-09-10	2010-11-18	2011-02-15
Sveaskog	2010-04-21	2010-04-21	2010-07-22	2010-10-26	2011-01-27
SVEDAB	2010-04-26	2010-04-30	2010-08-16	2010-11-01	2011-02-15
Svenska Miljöstyrningsrådet	2010-03-25				
Svenska Skeppshypotekskassan	2010-06-02	2010-05-03	2010-08-16		
Svenska Spel	2010-04-20	2010-04-19	2010-07-16	2010-10-22	2011-02-11
Svevia	2010-04-22	2010-04-23	2010-08-13	2010-10-22	februari 2011
Swedavia				2010-10-27	2011-02-12
Swedesurvey	2010-04-21	2010-04-26	2010-08-23	2010-10-22	2011-02-15
Swedfund	2010-04-27	2010-04-27	2010-08-31	2010-10-31	2011-01-31
SweRoad	2010-03-25	2010-04-16			
Systembolaget	2010-03-25	2010-04-30	2010-08-30	2010-10-29	2011-02-15
TeliaSonera	2010-04-07	2010-04-20	2010-07-20	2010-10-25	2010-02-03
Teracom	2010-03-31	2010-04-28	2010-08-16	2010-10-29	2011-02-11
Vasallen	2010-04-27	2010-04-29	2010-08-16	2010-10-28	2011-01-31
Vattenfall	2010-04-29	2010-04-29	2010-07-29	2010-10-28	2011-02-10
Vectura Consulting	2010-04-19	2010-04-29	2010-08-13	2010-10-29	2011-02-15
VisitSweden	2010-03-25				
Voksenåsen	2010-04-22	2010-04-26	2010-08-23	2010-10-22	2011-02-15

Den här och tidigare delårsrapporter och verksamhetsberättelser finns att läsa på www.regeringen.se
Artikelnummer: N2010.29



REGERINGSKANSLIET

Näringsdepartementet

www.regeringen.se