

Rapport för företag med statligt ägande januari–december 2007



Staten är en betydande företagsägare i Sverige. Inom Regeringskansliet förvaltas 54 företag, varav 40 ägs helt och 14 ägs tillsammans med andra. Tre företag är börsnoterade. Företagen representerar stora värden och är stora arbetsgivare. Dessutom ägs de gemensamt av alla svenska skattebetalare. Staten har därför ett stort ansvar att vara en aktiv och professionell ägare. Regeringens övergripande mål för förvaltningen är att skapa värde och i förekommande fall se till att uttryckta samhällsintressen infrias.

Regeringskansliets delårsrapporter för företag med statligt ägande syftar till att bidra till genomlysningen och utvärderingen av företag med statligt ägande. Regeringen ger dessutom årligen ut Verksamhetsberättelse för företag med statligt ägande som syftar till att ge en samlad och tydlig bild av förvaltningen av de statligt ägda företagen och för att ge möjlighet att utvärdera hur förvaltningen har utvecklats under året.

Rapport för företag med statligt ägande januari–december 2007

Perioden januari–december 2007

- Omsättningen ökade med 7 procent till 336,4 (314,5) miljarder kr.
- Resultatet före skatt minskade med 7 procent till 62,4 (67,0) miljarder kr.
- Resultatet efter skatt minskade med 4 procent till 52,9 (55,4) miljarder kr.
- Bruttoinvesteringarna ökade med 5 procent och uppgick till 36,8 (35,1) miljarder kr.
- Staten sålde den 3 maj cirka 360 miljoner aktier i TeliaSonera för cirka 18 miljarder kr.
- Riksdagen beslutade den 20 juni om regeringens proposition Försäljning av vissa statligt ägda företag.
- Värdet på statens börsnoterade aktieinnehav har under 2007 minskat med 7 procent från 173,9 till 162,0 miljarder kronor, huvudsakligen på grund av försäljning av aktier.
- Förändrade redovisningsprinciper och försäljning av aktier TeliaSonera har påverkat den konsoliderade redovisningen.
- Företagens utdelningar förväntas att uppgå till 30,6 (37,1) miljarder kr.

Fjärde kvartalet 2007

- Omsättningen ökade med 2 procent och uppgick till 89,9 (88,0) miljarder kr.
- Resultatet före skatt minskade med 30 procent till 12,8 (18,3) miljarder kr.
- Resultatet efter skatt minskade med 39 procent till 10,6 (17,6) miljarder kr.
- Bruttoinvesteringarna ökade med 14 procent och uppgick till 12,6 (11,1) miljarder kr.
- Regeringen beslutade om nya riktlinjer för extern rapportering med utökade informationskrav avseende hållbarhetsredovisning.

Efter rapportperiodens slut

- Regeringen beslutade den 31 januari 2008 att acceptera Borse Dubais offentliga uppköpserbjudande till samtliga aktieägare i OMX om att förvärva aktier i OMX till 265 kronor per aktie kontant. Accepterande av erbjudandet överlämnades till budgivaren Borse Dubai den 12 februari och innebar att staten som likvid för sina 7 993 466 aktier i OMX den 22 februari erhöll 2 118 Mkr.

FÖRETAG MED STATLIGT ÄGANDE, TOTALT

Mkr	Okt–dec 2007	Okt–dec 2006	Förändring, %	Jan–dec 2007	Jan–dec 2006	Förändring, %
Nettoomsättning	89 924	87 995	2	336 404	314 509	7
Nettoomsättning, inkl intressebolag	102 218	101 368	1	385 562	368 645	5
Värdet förändringar	1 019	4 406	-77	5 444	6 874	-21
Rörelseresultat	15 795	19 245	-18	68 789	70 997	-3
Resultat före skatt	12 789	18 345	-30	62 378	67 044	-7
Resultat från avvecklad verksamhet	-3	31	-110	706	1 217	-42
Resultat efter skatt	10 661	17 574	-39	52 902	55 387	-4
- Hänförbart till aktieägare i moderbolaget	10 759	17 258	-38	51 898	54 181	-4
- Hänförbart till minoritetsintressen	-98	316	-131	1 004	1 206	-17
Bruttoinvesteringar	12 612	11 082	14	36 764	35 056	5
Kassaflöde från den löpande verksamheten	194	17 104	-99	25 800	28 606	-10

Mkr	Jan–dec 2007	Jan–dec 2006
Eget kapital hänförbart till aktieägare i moderbolaget	324 483	309 183
Eget kapital hänförbart till minoritetsintressen	13 176	11 751
Summa eget kapital	337 659	320 934
Balansomslutning	1 233 621	1 138 489
Medelantal anställda	124 942	127 454
Medelantal anställda, inkl intressebolag	176 130	177 112
%	2007	2006
Avkastning på eget kapital	16,4	18,5
Soliditet	23,9	23,7

OMSÄTTNING



OMSÄTTNING

Omsättningen för företag med statligt ägande ökade med 7 procent till från 314,5 till 336,4 miljarder kr under 2007. Vattenfall stod för 36 procent av omsättningsökningen och 43 procent av total omsättning för de statligt ägda företagen. Posten, LKAB och Apoteket bidrog med stora absoluta omsättningsökningar. SJ, Sveaskog och Almi Företagspartner stod för procentuellt stora omsättningsökningar under 2007.

Fjärde kvartalet

För det fjärde kvartalet ökade omsättningen med 2 procent, från 87 995 till 89 924 Mkr.

Vattenfalls omsättning minskade med 3 procent jämfört med fjärde kvartalet föregående år. Vattenfall stod för 43 procent av total omsättning för de statligt ägda företagen. Apoteket, Systembolaget och Svenska Spel redovisade stora absoluta omsättningsökningar jämfört med samma period föregående år.

RESULTAT

Det sammanlagda resultatet före skatt uppgick till 62,4 (67,0) miljarder kr för helåret 2007. Swedcarrier, Vasakronan och Vattenfall stod för stora resultatförbättringar i absoluta tal. Vattenfall redovisade 828 Mkr högre resultat efter skatt jämfört med samma period föregående år. Resultat efter skatt för Vattenfall uppgick till 20 686 (19 858) Mkr. Försäljningen av aktier i TeliaSonera påverkade det gemensamma resultatet negativt. Sveaskog, SBAB och Akademiska Hus redovisade betydligt försämrade resultat jämfört med föregående år.

Försäljningen av aktier i TeliaSonera och förändrade redovisningsprinciper i vissa företag har båda påverkat det konsoliderade resultatet för företag med statligt ägande.

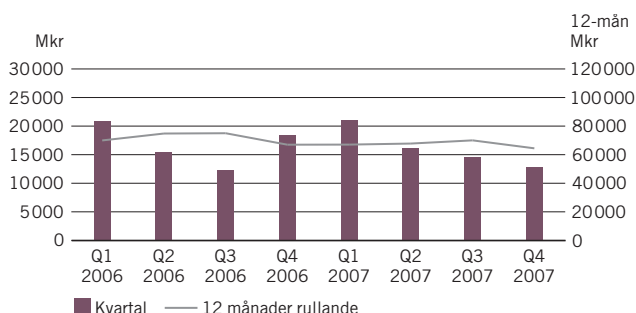
Fjärde kvartalet

För det fjärde kvartalet försämrades resultatet efter skatt med 39 procent, från 17 574 till 10 661 Mkr. Posten, Teracom och Systembolaget bidrog med resultatförbättringar i absoluta tal. Akademiska Hus, LKAB och Vattenfall redovisade försämrade resultat jämfört med fjärde kvartalet föregående år.

INVESTERINGAR

Bruttoinvesteringarna ökade med 5 procent under 2007, från 35,1 till 36,8 miljarder kronor. Vattenfall bidrog med 52 procent och LKAB med 16 procent av totala investeringar. Tillsammans med Vasakronan, Vasallen och Apoteket bidrog de också med ökade investeringar jämfört med samma period

RESULTAT FÖRE SKATT



föregående år. Posten, Vin & Sprit och Systembolaget redovisade betydligt lägre investeringar än samma period föregående år, vilket förklaras främst av att de under föregående år redovisade stora investeringar, bland annat flera stora förvärv.

Fjärde kvartalet

För det fjärde kvartalet ökade investeringarna med 14 procent från 11 082 till 12 612 Mkr. Ökningen är främst hänförlig till att Vattenfall, LKAB och Vasakronan redovisade högre investeringsnivåer. Akademiska Hus, Vin & Sprit och Vasallen redovisar lägre investeringsnivåer jämfört med fjärde kvartalet föregående år.

KASSAFLÖDE

Kassaflödet från den löpande verksamheten uppgick till 25 800 (28 606) Mkr under 2007. Exklusive företagen inom den finansiella sektorn (SBAB, SEK och Venantius) uppgick kassaflödet från den löpande verksamheten till 57 810 (57 822) Mkr.

Exklusive företagen i den finansiella sektorn, redovisade LKAB, Apoteket och Vasakronan, förbättrade kassaflöden jämfört med samma period föregående år. Swedcarrier, Sveaskog och Vattenfall redovisade försämrade kassaflöden jämfört med föregående år.

Fjärde kvartalet

För det fjärde kvartalet var kassaflödet från den löpande verksamheten 194 (17 104) Mkr. Exklusive företagen inom den finansiella sektorn var kassaflödet från den löpande verksamheten 15 275 (18 033) Mkr. SJ, Vasakronan och Vin & Sprit har förbättrat sina kassaflöden, jämfört med fjärde kvartalet föregående år. Vattenfall, LKAB och Svenska Spel redovisade försämrade kassaflöden jämfört med fjärde kvartalet föregående år.

FÖRESLAGNA UTDELNINGAR

För verksamhetsåret 2007 förväntas utdelningarna från de statligt ägda företagen uppgå till 30,6 (37,1) miljarder kr. Detta är en minskning jämfört med föregående år. Under året har staten minskat sitt ägande i bland annat TeliaSonera, vilket har påverkat den totala utdelningsnivån.

Bland de företag som ökat sina utdelningar märks Vattenfall, GreenCargo, SJ, Svenska Spel, Vin & Sprit, Sveaskog, Posten och Teracom. Vid en extra bolagsstämma i slutet av december gav Sveaskog en extrautdelning till staten om närmare 2 miljarder kronor.

VÄRDEUTVECKLING FÖR STATENS BÖRSNOTERADE AKTIEINNEHAV
Marknadsvärdet på statens börsnoterade aktieinnehav minskade under året med 8 procent från 173,9 till 160,8 miljarder kronor jämfört med marknadsvärdet i slutet av 2007. Värdeinsnkningen förklaras huvudsakligen av statens försäljning av aktier i TeliaSonera och allmän negativ värdeutveckling på börsen. Exklusive statens aktieinnehav i TeliaSonera har marknadsvärdet på statens börsnoterade aktieinnehav, jämfört med marknadsvärdet i slutet av 2007, ökat med 6 procent från 59,5 till 63,3 miljarder kr. OMX Stockholmsbörsens all share-index sjönk under samma period med 7 procent.

ÖVRIGA VIKTIGA HÄNDELSER

Nya riktlinjer för extern rapportering med utökade informationskrav för hållbarhetsinformation

Regeringen beslutade den 29 november om nya riktlinjer för extern rapportering för statligt ägda företag med tydligare informationskrav för hållbarhetsredovisning. De statligt ägda företagen ska bland annat presentera en hållbarhetsredovisning enligt Global Reporting Initiative's riktlinjer (GRI) senast från om med räkenskapsåret 2008. I de statligt ägda företagen är styrelserna ansvariga för företagets arbete med hållbarhetsfrågor såsom etik, miljö, mänskliga rättigheter, jämställdhet och mångfald. Regeringen förstärker med beslutet sina högt ställda ambitioner på området genom att ställa tydligare krav på rapportering och redovisning i de nya riktlinjerna.

Statligt ägda företag belönade för bästa års- och hållbarhetsredovisning

Flera statligt ägda företag belönades i samband med det årliga seminariet "Finforum", som handlar om redovisning och rapportering. SAS utsågs till vinnare i kategorin för stora företag för bästa årsredovisning. Priset delades ut av Stockholmsbörsen. Vid samma tillfälle utdelades även priser för bästa hållbarhetsredovisning. Vattenfall delade första priset för bästa hållbarhetsredovisning med Trelleborg. Green Cargo vann första pris för bästa hållbarhetsupplysning i förvaltningsberättelsen. SAS fick även priset för bästa hållbarhetsredovisning i tryckt årsredovisning.

Försäljning av aktier i TeliaSonera

Den 3 maj 2007 sålde staten motsvarande 8 procent av sina aktier i TeliaSonera.

Försäljningen genomfördes genom en så kallad accelererad book-building-process. Investmentbankerna Deutsche Bank AG och UBS Investment Bank ledde transaktionen. Efter för-

säljningen har statens ägarandel i TeliaSonera minskat från 45,3 till 37,3 procent. Priset fastställdes till 50 kronor per aktie. 359 236 578 aktier såldes till ett 200-tal institutionella placereare varav 70 procent var utländska institutioner. Försäljningen av aktierna har påverkat det konsoliderade resultatet och omsättningen för företag med statligt ägande.

Beslut om propositionen Försäljning av vissa statligt ägda företag

Riksdagen beslutade den 20 juni om regeringens proposition Försäljning av vissa statligt ägda företag (Prop. 2006/07:57, bet. 2006/07:NU16, rskr. 2006/07:222.). Därmed bemyndigades regeringen att få inleda försäljningsprocessen och minska det statliga ägandet i sex företag: Civitas Holding AB som äger Vasakronan, Nordea Bank, OMX, SBAB, TeliaSonera och V&S Vin & Sprit. Vad gäller Nordea, OMX och TeliaSonera fanns sedan tidigare bemyndigande att minska statens ägande.

RESULTAT FÖR DE TIO STÖRSTA FÖRETAGEN

Vattenfalls omsättning ökade med 6 procent och uppgick till 143 639 (135 802) Mkr.

Rörelseresultatet ökade med 3 procent och uppgick till 28 583 (27 821) Mkr. Resultatet före skatt minskade med 6 procent till 23 933 (25 525) Mkr. Resultatet efter skatt ökade med 4 procent uppgick till 20 686 (19 858) Mkr. Resultatförbättringen jämfört

FÖRESLAGEN UTDELNING FÖR DE TIO STÖRSTA FÖRETAGEN OCH DE BÖRSNOTERADE FÖRETAGEN

Mkr ¹⁾	Ägarandel, %	2007	2006
Vattenfall	100	8 000	7 500
TeliaSonera ²⁾	37	6 700	12 815
SAS	21,4	0	0
Nordea	19,9	2 855	2 284
OMX ³⁾	6,6	0	52
Apoteket	100	145	150
Posten	100	625	400
Svenska Spel	100	5 247	4 807
Systembolaget	100	295	210
LKAB	100	2 000	2 000
Vin & Sprit	100	800	710
SJ	100	169	150
Summa		26 836	31 078
Övriga företag		3 816	6 054
Totalt utdelningar		37 132	30 652

- 1) Gäller föreslagen utdelning för 2007. Beslut kommer att tas på respektive bolags årsstämma.
- 2) Staten sålde den 3 maj 2007 360 miljoner aktier i TeliaSonera, och ägarandelen minskade därmed från 45,3% till 37,3%.
- 3) I och med regeringens beslut att acceptera Borse Dubais offentliga erbjudande och överlämnandet av accepten av budet äger inte staten längre aktier i OMX.

SAMMANFATTNING DE STÖRSTA FÖRETAGEN

Företag ¹⁾	Nettoomsättning, Mkr		Rörelseresultat, Mkr		Resultat efter skatt, Mkr		Avkastning på eget kapital, %	
	Helår 2007	Helår 2006	Helår 2007	Helår 2006	Helår 2007	Helår 2006	Helår 2007	Helår 2006
Vattenfall	143 639	135 802	28 583	27 821	20 686	19 858	17,5	18,9
TeliaSonera (37,3%) ²⁾	96 344	91 060	26 155	25 489	20 298	19 283	18,6	17,2
SAS (21,4%)	54 112	51 670	1 305	1 005	636	4 740	i.u.	i.u.
Apoteket	39 493	37 269	588	600	433	447	13,7	15,8
Posten	29 902	27 823	1 995	1 442	1 564	1 013	24,3	36,9
Svenska Spel	21 593	20 157	5 128	4 765	5 247	4 807	104,3	102,5
Systembolaget	20 211	19 039	310	559	295	419	13,9	20,6
LKAB	16 385	14 615	6 148	6 256	4 679	4 526	22,6	27,1
Vin & Sprit	10 313	10 345	2 305	2 275	1 469	1 577	19,4	22,4
SJ	8 257	6 938	833	615	507	368	11,5	10,3

1) Tabellen visar de tio största företagen mätt i nettoomsättning

2) Ägarandelen i TeliaSonera var 2006 45,3%

Viktiga händelser under fjärde kvartalet 2007 fram till den 28 februari 2008 för de största företagen

- **Posten** ingick i februari avtal med DSV Road Holding (DSV) om att förvärva DSVs ägarandel om 50 procent i Tollpost Globe. Affären innebär att Posten blir ensam ägare till Tollpost Globe och stärker Postens position på den nordiska logistikmarknaden. Köpeskillingen uppgår till cirka NOK 1 070 miljoner. Transaktionen förutsätter berörda konkurrensmyndigheters godkännande.
- I **Apotekets** monter i sponsortältet under Tjejvasan och Vasaloppet kunde både åkare och åskådare passa på att mäta blodtryck, fettmängd, och BMI. I montern fanns både hälsocoacher, farmaceuter, sjukgymnast och distriktssköterska på plats.
- Drygt 1 miljoner kunder har anmält sig för att spara sina recept elektroniskt hos **Apoteket**. Fördelarna med att spara sina recept på Apoteket är att kunden slipper hålla reda på den gula papperslappen och dessutom kan beställa sina mediciner via telefon och på Internet för leverans direkt hem i brevlådan.
- **LKAB:s** styrelse beslutade i februari att anlägga en ny huvudnivå för järnmalmgruvan i Malmberget. Investeringssumman är beräknad till några miljarder kronor, inklusive de delinvesteringar i exempelvis vägar som redan tidigare har beslutats om. Investeringen möjliggörs bland annat tack vare LKAB:s starka ekonomiska position, den fortsatt höga globala efterfrågan på järnmalm och att LKAB har full avsättning för produkterna.
- **Vattenfalls** klimatkommunikation "Empty Words" har tilldelats priset för bästa internationella kampanj 2006/07 i Sveriges största reklamtävling 100-Wattaren. Utöver det allmänna syftet att informera och engagera fler människor i möjliga lösningar inför klimathotet, var målet med Vattenfalls kommunikation att stärka internationella opinionsbildares kännedom och förtroende för Vattenfall och företagets globala engagemang i klimatfrågan.
- **Vattenfall** Europe utsedda till bästa tyska elsäljare 2008. Service och priser övertygar enligt självständig jämförelse. Tyska Institutet för Servicekvalitet (DISQ) har oberoende testat de tio största energikoncernerna samt tolv konkurrerande nya elsäljare med avseende på deras tjänster och priser. Resultatet: Bästa tyska elsäljare 2008 är Vattenfall Europe.
- **V&S Group** investerar ytterligare 92 Mkr i processutrustning för att utöka produktionen av finsprit i destilleriet i Nöbbelöv. Därmed ökar kapaciteten med 25 procent.
- **SJ** lanserade den 9 februari 2008 ett nytt sätt att köpa tågresan. Den nya modellen innebär att resenären skräddarsyr resan efter eget behov utifrån olika tillval. Resenärerna styr själva biljettpriset genom att utifrån ett rörligt grundpris göra valfria tillval. Resan skräddarsys efter den komfort och det pris som passar bäst. Möjliga tillval är platsreservation, ombokningsmöjlighet, återbetalningsmöjlighet, Internet ombord eller Plusmeny i X 2000 1 klass.
- **SJ** fick ett prestigefyllt förstapris i telefonitävlingen, "SM i Telefoni & Kundservice", i kategorin Business to Business. SJ har totalt 300 säljare på Contact Center i Tranås och Ånge. SJ deltog i tävlingen för tredje gången. SJ Contact Center utsågs till vinnare med motiveringen: "Årets vinnare håller en hög klass med effektiva och skickliga agenter."
- **SJ** har sett ett ökat resande på natttågen. Fler vill resa långt nattetid och utnyttja restiden till att vila och komma fram tidigt på morgonen. Därför investerar SJ närmare 50 Mkr på att förbättra standarden. I februari öppnade SJ sin nya nattågsincheckning på plattformen i Åre, resenärerna får därmed smidigare service innan de kliver ombord tåget på resan söderut.
- **Systembolaget** slöt i december avtal om försäljning av Systembolagets butiksfastigheter. Köpare är den norska fastighetsfonden Nordisk Areal I AS. Köpeskillingen är 947,5 Mkr som motsvarar en avkastning på cirka 7 procent. Beståndet består av 102 butiksfastigheter spridda över hela Sverige med en total yta på cirka 117 400 kvadratmeter. 53 procent av ytan är uthyrd till Systembolaget, medan övriga ytor är uthyrda till ett antal andra statliga och privata aktörer.

med föregående år är till största delen hänförlig till den tyska elproduktionen och förklaras av hög tillgänglighet i kolkraftverken och bättre priser på den tyska elbörsen EEX. För Norden har terminssäkring bidragit till att hålla emot effekterna av lägre spotpriser. Samtidigt har resultatet på verkats negativt av kostnader uppgående till 645 Mkr för stormen Per i början av året, omstruktureringskostnader inom affärsenheten Distribution och nedskrivning av en värmekraftanläggning i Finland. Resultatet i Polen förbättrades något huvudsakligen på grund av valutaeffekter.

Finansnettot försämrades till -4 650 (-2 296) Mkr. Resultatet för Vattenfall varierar kraftigt under året. Den största delen av årsresultatet upparbetas normalt under det första och fjärde kvartalet när efterfrågan på el är störst.

Under fjärde kvartalet uppgick omsättningen till 38 329 (39 428) Mkr. Resultatet före skatt uppgick till 4 700 (5 079) Mkr.

TeliaSoneras nettoomsättning ökade med knappt 6 procent och uppgick till 96 344 (91 060) Mkr. Omsättningsökningen förklaras främst av försäljningstillväxt i mobilverksamheten förstärkt av förvärvet av Debitel i Danmark tidigare och den positiva utvecklingen i Yoigo i Spanien. Även verksamheterna i Sverige och i de tre baltiska länderna har bidragit till ökad försäljning. Försäljningen av bredbandstjänster uppvisade en ökning driven av bland annat abonnemangstillväxt och förvärvet av NextGenTel i Norge 2006. Verksamheten i Eurasien fortsatte att uppvisa en stark tillväxt med en ökning i nettoomsättningen med 21,5 procent.

Resultat före skatt uppgick till 25 251 (25 226) Mkr. I resultat-sammanställningen över det ackumulerade resultatet ingår statens andel av TeliaSoneras resultat efter skatt med 7 571 (7 192) Mkr. EBITDA-marginalen förbättrades till 32,2 (35,4) procent.

Under fjärde kvartalet ökade nettoomsättningen med 7,5

procent till 24 921 (23 187) Mkr. Resultat före skatt uppgick till 5 769 (6 100) Mkr.

SAS omsättning ökade med 4,7 procent och uppgick till 54 112 (51 670) Mkr. Resultatet före skatt uppgick till 1 052 (177) Mkr. Resultatet påverkats negativt med 700 Mkr på grund av problem med flygplanstypen Dash 8 Q400 som tagits ur drift och ersatts med inhyrd kapacitet. Den inhyrda kapaciteten har överstigit behovet och har därför lett till sämre kabinfaktorer och medverkat till svagare yielder. ECA-avtalet, som är ett samarbete med mellan SAS, Lufthansa och British Midland har belastat resultatet med 600 Mkr främst till följd av svagare resultatutveckling i British Midland. Dessutom har resultatet också påverkats negativt med cirka 200 Mkr på grund av tidigare strejker. Svenska statens andel av SAS resultat efter skatt var 1 014 (136) Mkr. Antalet passagerare ökade under året med 2,9 procent till 31,2 miljoner. Trafikutvecklingen (RPK, betalda passagerarkilometer) ökade med 1,9 procent och koncernens valutajusterade yield förbättrades med 1,8 procent jämfört med föregående år. Koncernens kostnader för flygbränsle uppgick till 8 104 (7 953) Mkr jämfört med föregående år. Justerat för positiv valutaeffekt på grund av en svagare US-dollar ökade bränslekostnaden med 881 Mkr beroende på högre pris och ökad volym. Därutöver ökade rörelsekostnaderna på grund av ökat antal passagerare, ökad kapacitet samt högre kostnader för tekniskt underhåll. Koncernen har tidigare lanserat ett kostnadsbesparingsprogram omfattande besparingar om 2,8 miljarder kr, vars resultateffekt huvudsakligen beräknas till 2008 och 2009. Vid slutet av fjärde kvartalet var 25 procent av kostnadsbesparingsprogrammet implementerat.

Under fjärde kvartalet ökade omsättningen till 13 221 (13 190) Mkr och resultatet före skatt uppgick till -24 (456) Mkr.

Apotekets nettoomsättning uppgick till 39 493 (37 269) Mkr. Intäkterna från förskriften försäljning av läkemedel, främst receptbelagda läkemedel, ökade med 4,2 procent till 26 356 från 25 290 Mkr. Den avtalsbaserade försäljningen, det vill säga till sjukvården inom landstingen, kommuner och privata vårdgivare ökade med 11,3 procent från 6 026 till 6 705 Mkr. Försäljningen av egenvårdsprodukter ökade med 11,9 procent till 5 875 (5 251) Mkr. Resultatet före skatt uppgick till 602 (621) Mkr.

Under fjärde kvartalet uppgick nettoomsättningen till 10 196 (9 607) Mkr. Resultatet före skatt uppgick till 41 (165) Mkr.

Postens omsättning ökade med 7 procent och uppgick till 29 902 (27 823) Mkr. Omsättningsökningen förklaras av Postens marknadsbearbetning kombinerat med fortsatt stark konjunktur och att Strålfors sedan juni 2006 ingår i koncernen. Resultatet före skatt ökade med 38 procent till 2 184 (1 578) Mkr under rapportperioden. Resultat efter skatt ökade med 54 procent till 1 564 (1 013) Mkr. Resultatförbättringen förklaras av dels ökade försäljningsintäkter, rationaliseringar och lägre omstruktureringskostnader. Postens nya verksamhetsstruktur, som infördes den 1 januari 2007, kommer från och med 1 januari 2008 att medföra en årlig sänkning av kostnadsnivån, främst inom administrationen på cirka 300 Mkr, och huvuddelen har redan fått full effekt redan 2007. Sjukfrånvaron har minskat från 7,8 till 6,5 procent, vilket har medfört kostnadsminskningar om cirka 100 Mkr på årsbasis. Posten redovisade lägre investeringar jämfört med samma period föregående år. Minskningen förklaras av att föregående år ingick förvärvet av Strålfors i redovisade investeringar.

Under fjärde kvartalet uppgick omsättningen till 8 019 (7 940) Mkr. Resultatet före skatt ökade till 81 (-119) Mkr jämfört med fjärde kvartalet förra året.

Svenska Spels bruttospelintäkter ökade med 7 procent till 21 499 (20 071) Mkr. Nettospelintäkterna, dvs bruttospelintäkterna reducerade med vinnarnas andel, ökade med 8 procent till 9 598 (8 905) Mkr. Rörelseresultatet ökade med 8 procent till 5 128 (4 763) Mkr.

Resultatet ökade med 9 procent jämfört med föregående år till 5 247 (4 807) Mkr.

Division Direkt som huvudsakligen omfattar affärsområdena Internet & telefon och Kasino stod för den största ökningen. Ökningen förklaras främst av den fortsatta tillväxten av Poker som lanserades i mars 2006, men också sportspel och nummerspel uppvisar en stark tillväxt.

Under fjärde kvartalet uppgick bruttospelintäkterna till 5 907 (5 558) Mkr och resultatet uppgick till 1 185 (1 400) Mkr.

Systembolagets omsättning ökade med 6,2 procent till 20 211 (19 039) Mkr. Försäljningsvolymen mätt i liter dryck ökade under året med 5,4 procent till 404,8 (384,0) miljoner liter. Omräknat till ren alkohol var ökningen 5,4 procent. Rörelseresultatet minskade till 310 (559) Mkr. Minskningen förklaras bland annat av lägre marginal som effekt av prissänkningen som genomfördes i augusti 2006, högre försäljnings- och administrationskostnader samt lägre realisationsvinster från fastighetsförsäljningar 15 (1 419) Mkr. Resultatet före skatt minskade till 366 (602) Mkr.

Ålderskontrollen mäter andelen tillfällen då legitimation har begärts av kunder under 25 år i procent av antal genomförda kontrollköp av personer i åldersgruppen 20–25 år. Under årets första nio månader uppgick ålderskontrollen till 85 (88) procent. Minskningen förklaras av att en ny mätmetod med hårdare kvalitetskrav för genomförande av kontrollköp har införts, vilket försämrar jämförbarheten med tidigare värden.

Under fjärde kvartalet uppgick omsättningen till 5 604 (5 169) Mkr. Resultatet före skatt uppgick till 86 (35) Mkr.

LKAB:s nettoomsättning ökade med 12 procent till 16 385 (14 615) Mkr. LKAB:s totala produktion av järnmalmsprodukter uppgick till 24,7 (23,3) Mt. Totala leveranser uppgick till 25,1 (23,3) Mt, varav pellets utgjorde 17,9 (15,9) Mt. Rörelseresultatet minskade med 2 procent och uppgick till 6 148 (6 256) Mkr. Minskningen förklaras av ökade infrastrukturkostnader i Malmfälten om 337 (0) Mkr. Resultatet före skatt ökade till 6 344 (6 382) Mkr. Förbättringen förklaras av förbättrat finansnetto, främst på grund av förbättrat valuta- och räntenetto.

Under fjärde kvartalet ökade omsättningen till 3 995 (3 695) Mkr. Resultatet före skatt uppgick till 1 104 (1 564) Mkr.

V&S Vin & Sprits omsättning uppgick till 10 313 (10 345) Mkr. Förändringen i valutakurser, framförallt lägre dollarkurs, har påverkat omsättningen negativt med 280 Mkr. För jämförbara enheter (justerat för valutaeffekter) ökade omsättningen med 7 procent. Den sammanlagda försäljningsvolymen ökade med 5 procent till 26,9 (25,7) miljoner 9-literslådor.

Rörelseresultatet ökade med 2 procent från 2 275 till 2 305 Mkr. För jämförbara enheter, justerat för avyttringar och valutaeffekter, ökade resultatet med 19 procent. Den svagare USA-dollar jämfört med föregående år har påverkat rörelseresultatet negativt med -155 Mkr. Resultatet före skatt uppgick till 2 214 (1 994) Mkr. Investeringarna har minskat från 2 097 till 403 Mkr och avser främst kapacitetsinvesteringar i Åhus och investe-

Företag med statligt ägande kan delas in i två grupper:

- **Företag som verkar under marknadsmässiga villkor.** De verkar på marknader som är helt kommersiella och därmed präglas av fritt tillträde och full konkurrens. Ägaren, staten, ställer marknadsmässiga resultat- och avkastningskrav, som baseras på respektive företags riskprofil, och utvärderingen av företagen sker utifrån dessa krav. I vissa fall förekommer dessutom särskilt uttryckta ägarkrav.
- **Företag med särskilda samhällsintressen.** De verkar på marknader med särskilda förbehåll, som vissa är helt eller delvis saknar konkurrens, andra är fullt konkurrensutsatta. För dessa företag sätts särskilda mål, varvid kraven på avkastning avviker från

vad som är normalt i konkurrensutsatta verksamheter. Utvärderingen och uppföljningen baseras bland annat på kvalitativa parametrar härledda ur samhällsekonomiska eller sektorpolitiska mål och effektivitets-/resultatkrav. Kraven på till exempel kostnadseffektivitet kan vara högt ställda även om andra mål har stor betydelse. Graden av samhällsintresse och ägarens styrning skiljer sig mycket mellan de olika företagen i denna grupp.

- Läs mer om uppföljning och utvärdering av företag med statligt ägande i Verksamhetsberättelsen för företag med statligt ägande 2006.

ringen i återstående 50 procent i V&S Norway. Den lägre investeringsnivån jämfört med samma period föregående år, förklaras av att föregående år ingick förvärvet av Cruzan Rum bland de redovisade investeringarna.

Under fjärde kvartalet uppgick omsättningen till 2 964 (2 974) Mkr. Resultatet före skatt ökade jämfört med fjärde kvartalet föregående år från 569 Mkr till 729 Mkr.

SJ:s nettoomsättning uppgick till 8 257 (6 938) Mkr. De ökade intäkterna beror huvudsakligen på fortsatt ökat resande. Ökningen i resandet sker huvudsakligen på längre sträckor. Den rörliga prissättningen med de så kallade "Just Nu"-biljetter har också påverkat försäljningen positivt. Tåget tar marknadsandelar från flyget, framförallt på sträckorna mellan Stockholm–Göteborg, Stockholm–Karlstad och Stockholm–Sundsvall. Resultatet före skatt uppgick till 714 (499) Mkr. Resultatförbättringen förklaras av ökade intäkter som har motverkats av högre kostnader, bland annat ökade drifts- och personalkostnader. Satsning på service och kvalitet ombord på tågen har ökat personalkostnaderna.

Under fjärde kvartalet uppgick nettoomsättningen till 2 204 (2 037) Mkr. Resultatet före skatt uppgick till 180 (99) Mkr.

RESULTAT FÖR ÖVRIGA STÖRRE FÖRETAG

Sveaskogs omsättning uppgick till 7 263 (6 030) Mkr. Ökningen beror främst på högre priser. Marknaden för biobränslen fortsätter att öka, försäljningen ökade med 25 procent och uppgick till 2 TWh. Rörelseresultatet har under perioden förbättrats kraftigt, från 1 624 Mkr till 2 123 Mkr. Resultatet före skatt ökade från 1 338 till 1 860 Mkr. Försäljningar av skogsfastigheter gav ett resultatbidrag på 571 (580) Mkr. Resultat efter skatt minskade från 2 138 till 1 419 Mkr. Minskningen av resultat efter skatt förklaras av att resultat från avvecklad verksamhet uppgående till 1 152 Mkr inkluderades i resultatet efter skatt 2006.

Vid extra bolagsstämma i slutet av december gav Sveaskog en extrautdelning till staten om närmare 2 miljarder kronor eller 16,80 kronor per aktie. Under 2006 delade Sveaskog ut totalt 1,9 miljarder kronor. Det inkluderade en extra utdelning efter försäljningen av industrirörelsen AssiDomän Cartonboard i Frövi till Korsnäs. Efter avyttringen av Cartonboard och en översyn av Sveaskogs kapitalstruktur konstaterades att en betydande extrautdelning skulle kunna göras även 2007.

Under fjärde kvartalet uppgick nettoomsättningen till 1 976 (1 653) Mkr. Resultatet före skatt uppgick till 549 (597) Mkr.

Green Cargos nettoomsättning uppgick till 6 111 (5 857) Mkr. Rörelseresultatet förbättrades från 283 till 295 Mkr. Resultatet före skatt uppgick till 246 (245) Mkr. Resultat efter skatt uppgick till 174 (165) Mkr. Förbättringen av rörelseresultatet förklaras av förbättrade intäkter kombinerat med förbättrad effektivitet som hållit kostnaderna tillbaka. Godstrafikens punktlighet till kund förbättrades ytterligare under året och uppgick till 95 (94) procent.

Under fjärde kvartalet uppgick omsättningen till 1 619 (1 495) Mkr. Resultatet före skatt uppgick till 65 (38) Mkr.

Svensk Exportkredits (SEK) räntenetto uppgick till 833,1 (793,0) Mkr. Den långfristiga upplåningen under 2007 uppgick till 108,0 miljarder kr, vilket är en ökning med 46,7 miljarder kr.

Den genomsnittliga volymen skuldfinansierade tillgångar ökade med 16 procent till 234 (201) miljarder kr. Den genomsnittliga marginalen på dessa tillgångar minskade med 7 procent till 0,28 (0,30) procent per år. De lägre genomsnittliga marginalerna förklaras av lägre marginaler i likviditetsportföljen och kreditportföljen. Av totalt nya kundfinansieringslösningar på 56,8 miljarder kronor (63,9) ökade framförallt exportkrediter och övrig utlåning till företag som tillsammans uppgick till 33,8 miljarder kr (27,7).

SEK har under 2007 gått över till att redovisa sitt resultat enligt IFRS och sin kapitaltäckning enligt Basel II. Resultatet före skatt uppgick till 506,9 (501,3) Mkr.

Under fjärde kvartalet uppgick räntenettet till 232,4 (201,0) Mkr och resultatet före skatt till 135 (120) Mkr.

Akademiska Hus hyresintäkter uppgick till 4 635 (4 544) Mkr. Vakansgraden uppgick till 3,1 (3,5) procent. Resultatet före skatt uppgick till 1 673 (4 229) Mkr. Direktavkastning på fastigheterna beräknas på helårsbasis uppgå till 6,0 (6,0) procent. Marknadsvärdet på Akademiska Hus förvaltningsfastigheter uppgick vid periodens slut till 48 389 (48 454) Mkr. Resultatförsämringen jämfört med föregående år består huvudsakligen av värdeförändringar i förvaltningsfastigheterna.

Under fjärde kvartalet uppgick hyresintäkterna till 1 207 (1 175) Mkr och resultatet före skatt till -100 (2 305) Mkr.

Vasakronans hyresintäkter uppgick till 2 874 (2 681) Mkr. Hyrorna har ökat i genomsnitt med 6 (8) procent. Vakansgra-

Viktiga händelser övriga företag under fjärde kvartalet 2007 och fram till den 28 februari 2008

- **Akademiska Hus** har energideklarerat sin första byggnad. Akademiska Hus har satt upp ett tufft energieffektiviseringsmål – år 2025 ska energibehovet ha minskat med 30 procent jämfört med år 2000. Efter ett intensivt förarbete har Akademiska Hus nu genomfört sin första energideklaration. Närmare 1 000 byggnader kommer att vara deklarerade innan årets slut. Energideklarationerna är bra underlag i det fortsatta effektiviseringsarbetet. Det gagnar miljön och skapar kostnadseffektiva lösningar för kunderna eftersom energikostnaden utgör merparten av de totala driftkostnaderna.
- Räddningsverket utökar hos **Vasallen** i Kristinehamn. Sedan april 2006 har Räddningsverkets internationella avdelning suttit i tillfälliga lokaler på Presterudsområdet i Kristinehamn. I slutet av december skrev de på ett sexårigt avtal, som innebär att de under 2008 kommer att flytta in i nyanpassade kontors- och lagerlokaler på drygt 9 000 kvm.
- **Vasallen** säljer exercishuset till Visby Innebandyklubb. I slutet av november tecknades avtalet med Arena Visby AB om försäljning av exercishuset eller Innebandycenter som det heter idag. Försäljningspriset uppgår till 2 Mkr. Tillträde sker vid genomförd fastighetsbildning.
- Antalet så kallade busringningar till nödnumret 112 fortsätter att minska. I den årliga uppföljningen som **SOS Alarm** har gjort avseende 2007 kan man konstatera den glädjande nyheten att busringningarna till 112 fortsätter att minska. För drygt 5 år sedan uppgick busringningarna till ca. 10% av samtliga inkommande samtal, sedan har andelen minskat varje år och är idag ca. 5%.
- **Sveaskog** skärper kraven inför årets skogsvårdssäsong på alla entreprenörer som anlitas. Sedan tidigare krävs att alla entreprenörer, och deras eventuella underentreprenörer, ska vara medlemmar i svenskt arbetsgivareförbund eller ha hängavtal med Skogs- & Träfacket, och därmed förbinda sig att följa svenska lagar och kollektivavtal. I Sveaskogs checklista finns även krav vad gäller företagshälsövård, arbetsmiljö, miljökrav, utbildningar etc.
- **Sveaskog** startar landets enskilt största älginventering. 4 Mkr per år investeras för att systematiskt genomföra flyginventeringar och inrätta en unik älgdatabank över 50 000 älgar. Syftet är att skapa en ny balanserad älgförvaltning med både älgar, jägare och skogsbruk som vinnare.
- **Green Cargo** hanterar sedan årsskiftet Team Sportias logistikverksamhet. Miljösäkra transporter står i fokus i distributionen. Uppdrag hanteras i Green Cargos befintliga lokaler på Händelö i Norrköping. Där finns goda förutsättningar att utveckla logistikflöde och anpassa det till en optimal process gentemot Team Sportias butiker. Lagret är lämpat för det aktuella uppdraget med satsningar inom hanteringsteknik och lagringsmetodik.
- **Green Cargo** bildade i december tillsammans med Deutsche Bahns godstågsbolag Railion ett gemensamt produktionsbolag för Skandinavien. Samarbetsbolaget kommer att heta Railion Scandinavia A/S och ha sin bas i Danmark. Målsättningen är att förenkla godstransporterna mellan Skandinavien och Centraleuropa och att göra dem mer effektiva genom att erbjuda smidiga gränsöverskridande transporter med en gemensam modern lokpark.
- **Green Cargo** möjliggör ökad flexibilitet och minskar miljöbelastningen i Uddevalla Hamnterminals containertransporter mellan hamnarna i Göteborg och Uddevalla. Till en början erbjuder Green Cargo kontinuerliga transporter av containervagnar fem dagar i veckan. Den nya tåglösningen ger ett utsläpp av cirka 32 kg koldioxid per år, till skillnad från cirka 358 ton som ett lastbilsalternativ skulle medföra.
- **Rymdbolaget** öppnade i slutet av februari med pompa och ståt ett representationskontor i Beijing för att hålla kontakt med befintliga kinesiska kunder, utveckla och ta till vara på nya möjligheter på den snabbt växande rymdindustrin i Kina.
- Enligt tidigare riksdagsbeslut har regeringen i budgetpropositionen för 2008 aviserat att man avser att tillföra **Swedfund** ett kapitaltillskott på 300 Mkr under 2008. Riksdagen har också tillstyrkt regeringens förslag att tillföra Swedfund 10 Mkr för särskild satsning på investeringar inom miljöteknik- och energi, samverkan med svenska företagare med invandrarbakgrund samt satsningar i postkonfliktområden.
- **Bilprovningens** besiktningresultat visar att fortfarande underkänns nästan varannan tung lastbil och mer än varannan tung släpvagn med krav på efterkontroll. För de tunga lastbilarna visar resultaten ett direkt samband mellan hög underkännandefrekvens, lång körsträcka samt hög ålder.
- **SP** slår samman sin betongverksamhet med CBI och bildar det nya CBI Betonginstitut som blir en ny del i SP-koncernen.

den fortsatte att minska till 4 (7) procent av hyresintäkterna till följd av minskade vakanser och hyreshöjningar vid om- och nyförhandlingar av hyreskontrakt. Resultat efter finansnetto (före realiserad och orealiserad värdeförändring) ökade till 1 605 (1 333) Mkr. Resultatet före skatt inklusive realiserad och orealiserad värdeförändring uppgick till 6 380 (4 643) Mkr. Marknadsvärdet på Vasakronans fastighetsportfölj uppgick till 45 236 (38 122) Mkr. Realiserad värdeökning uppgick till 5 (57) Mkr. Orealiserad värdeökning uppgick till 4 750 (3 253) Mkr.

Under fjärde kvartalet uppgick hyresintäkterna till 728 (685) Mkr. Resultatet före skatt inklusive realiserad och orealiserad värdeförändring uppgick till 1 539 (1 864) Mkr.

Teracoms omsättning ökade med 10 procent och uppgick till 3 312 (3 004) Mkr. Den positiva utvecklingen beror främst på fortsatt ökad försäljning inom Radio TV- och betal-TV-segmentet. Under året ökade antalet betal-tv-abonnemang med 8 procent till 709 000 abonnemang jämfört med 654 000 abonnemang samma period föregående år. Resultatet före skatt uppgick till 669 (490) Mkr.

Under fjärde kvartalet uppgick omsättningen till 859 (797) Mkr. Resultatet före skatt uppgick till 186 (128) Mkr.

Lernias nettoomsättning ökade med 4 procent till 2 259 (2 179) Mkr. En fortsatt efterfrågan på bemanningstjänster från företagsmarknaden förklarar omsättningsökningen. Bemanningsverksamheten ökade med 26 procent till 1 140 (904) Mkr. Resultatet före skatt uppgick till 54 (135) Mkr. Resultatförsämringen, trots omsättningsökningen, förklaras främst av sämre lönsamhet inom utbildningsverksamheten, Lernia Utbildning, som beror på vikande marknad för arbetsmarknadsutbildning.

Under fjärde kvartalet minskade omsättningen med 4 procent till 606 (638) Mkr. Resultatet före skatt uppgick till 2 (19) Mkr.

SBAB:s räntenetto minskade från 1 217 till 1 177 Mkr. Bolåne- marknaden kännetecknas av en mycket hård konkurrens och en tydlig trend av lägre marginaler. Samtidigt har räntenettet påverkats positivt av högre räntor. Rörelsens intäkter uppgick till 755 (1 435) Mkr. Låneportföljen uppgick till totalt 168,0 (170,0) miljarder kr. Nyutlåningen på privatmarknaden minskade till 21 825 (27 728) Mkr. Nyutlåningen på företagsmarknaden ökade från 10 814 till 10 280 Mkr. SBAB:s marknadsandel för privatlånemarknaden minskade till 8,1 (9,3) procent och marknadsandelen för företagsmarknaden har minskat något och uppgår till 13,4 (14,1) procent. Rörelseresultat uppgick till 258 (840) Mkr. Rörelseresultatet justerat för orealiserade marknadsvärdeförändringar i likviditetsportföljen uppgick till 874 Mkr. På grund av den finansiella oron som präglade kreditmarknaden under andra halvåret 2007 har rörelseresultatet belastats negativt av orealiserade marknadsvärdeförändringar i likviditetsportföljen inklusive derivat med 616 Mkr.

Under fjärde kvartalet uppgick räntenettet till 269 (294) Mkr och rörelseresultatet uppgick till -27 (173) Mkr.

Specialfastigheters hyresintäkter ökade från 1 090 till 1 126 Mkr. Hyresintäkterna har ökat trots gjorda avyttringar under 2006, vilket förklaras av tillkommande hyra för avslutade projekt inom Kriminalvårdsfastigheter och Polisfastigheter. Resultat före skatt uppgick till 758 (1 068) Mkr. Resultatförsämringen förklaras främst av lägre realiserade värdeökningar av förvaltningsfastigheter under perioden.

Under fjärde kvartalet uppgick hyresintäkterna till 285 (274) Mkr och resultatet före skatt till 512 (712) Mkr.

Samhalls omsättning inklusive merkostnadsersättning uppgick till 7 430 (7 218) Mkr, varav fakturering 3 065 (2 907) Mkr. Merkostnadsersättningen uppgick för perioden till 4 148 (4 186) Mkr. Resultatet före skatt uppgick till 90 (96) Mkr, vilket är en minskning med 6 procent. Resultatet har påverkats av realisationsvinster avseende avyttring av anläggningstillgångar om 50 (58) Mkr, tillfälliga sänkningar av de sociala avgifterna om 30 (132) Mkr, kostnader för att stärka och utveckla Samhalls affärsstrategi och varumärke samt övriga anpassningsåtgärder uppgående till 50 (143) Mkr, varav 40 (124) Mkr avsåg personalavvecklingskostnader.

Antalet övergångar för anställda med funktionshinder till anställning hos annan arbetsgivare uppgick till 1 017 (1 044) personer, motsvarande 5,3 (5,2) procent. Enligt regeringens fastställda mål ska antalet övergångar uppgå till minst 5 procent. Antalet arbetade timmar uppgick till 24,4 (24,7) miljoner. Enligt regeringens mål ska antalet arbetade timmar för helåret 2007 uppgå till minst 24 miljoner. Vid årets slut uppgick antalet anställda med funktionshinder till 19 394 (21 219). Rekrute-

STATENS ANDEL AV FÖRETAGENS UTDELNING ¹⁾

Bolag	Statens ägarandel, %	2007	2006
Venantius	100	2 100	300
Vasakronan	100	698	791
Akademiska Hus	100	1 400	967
Sveaskog ²⁾	100	481	810
Teracom	100	350	400
Vasallen	100	471	67
Specialfastigheter Sverige	100	400	350
Green Cargo	100	80	85
Swedcarrier	100	0	100
Lernia	100	50	25
Bostadsgaranti	50	8	4
Svenska rymdaktiebolaget	100	3	6
Kasernen Fastighets AB	100	4	4
SOS Alarm Sverige	50	4	4
Svensk Bilprovning	52	3	3
Swedish National Road Consulting	100	2	0

1) Gäller föreslagen utdelning för 2007. Beslut kommer att tas på respektive bolags årsstämma.

2) Vid extra bolagsstämma i slutet av december gav Sveaskog en extrautdelning till staten om närmare 2 miljarder kronor.

ringen från prioriterade grupper (psykiskt sjuka, intellektuellt funktionshindrade och personer med mer än ett funktionshinder) uppgick till 51 (44) procent.

Under fjärde kvartalet uppgick omsättningen till 1 912 (1 949) Mkr. Resultatet före skatt uppgick till 23 (-5) Mkr.

Svensk Bilprovnings nettoomsättning uppgick till 1 526 (1 528) Mkr. Resultatet före skatt uppgick till 61 (68) Mkr. Den totala produktionsvolymen minskade med 0,4 procent till 5 550 536 (5 573 819) förrättningar. Verkningsgraden, som anger hur stor andel av den totalt arbetade tiden som avsätts för produktion och är en av förklaringsfaktorerna till produktiviteten, ökade med 0,8 procent till 76,5 (75,9) procent.

Under fjärde kvartalet uppgick omsättningen till 398 (407) Mkr. Resultatet före skatt uppgick till -17 (15) Mkr.

SOS Alarms omsättning uppgick till 727 (694) Mkr, vilket är en ökning med 5 procent. Ökningen förklaras av volymökning och indexjustering. Resultatet före skatt uppgick till 13 (6) Mkr. Resultatförbättringen förklaras huvudsakligen av att föregående år belastades med bland annat omställnings- och utvecklingskostnader för ny teknisk plattform, den nya 112-tjänsten samt kostnader för personalavgångar och avtalspensioneringar.

Under fjärde kvartalet uppgick omsättningen till 188 (181) Mkr. Resultatet före skatt uppgick till -0,4 (-15,9) Mkr.

SP Sveriges Tekniska Forskningsinstitut AB:s omsättning uppgick till 760 (749) Mkr. Resultatet före skatt uppgick till 14 (67) Mkr. Resultatförsämringen härrör från både moderbolaget och dotterbolaget SIK. För moderbolaget förklaras det av uppstartskostnader för nya kompetenscentra och EU-projekt samt kostnader för namnbyte och ny grafisk profil och för SIK förklaras det av allmänt svag efterfrågan kombinerat med utebliven medfinansiering. Inom SIK har åtgärdsprogram för att reducera kostnader och öka intäkterna inletts.

Under fjärde kvartalet uppgick omsättningen till 235 (241) Mkr. Resultatet före skatt uppgick till 28 (71) Mkr.

Beslut och initiativ från regering och riksdag

- Regeringen mottog den 30 november rapporten "Översyn av fordonsbesiktningensmarknaden i Sverige". I rapporten presenteras analys och rekommendationer avseende förutsättningar för konkurrensutsättning och omreglering av fordonsbesiktningensmarknaden. Regeringen avser att återkomma till Riksdagen i höst med en proposition.
- Apoteksmarknadsutredningen överlämnade den 8 januari 2008 huvudbetänkandet Omreglering av apoteksmarknaden (SOU 2008:4). Betänkandet innehåller förslag som avses möjliggöra även för andra aktörer än Apoteket AB att bedriva detaljhandel med receptbelagda och receptfria läkemedel. I betänkandet lämnas också förslag om bl.a. prissättning av läkemedel, distanshandel med läkemedel och hur det ska säkerställas att vissa tjänster och funktioner som i dag utförs av Apoteket AB kommer att finnas tillgängliga även i framtiden.
- Regeringens utredare Christina Rogestam förslår att bolagisera vissa konsult- och entreprenadverksamheterna i **Banverket** och **Vägverket** per den 1 januari 2009 (samt i ett fall per den 1 januari 2010). Enligt utredaren uppfyller de alla de kriterier som regeringen satt upp för när en bolagisering är lämplig. Konkurrensen på de aktuella marknaderna bedöms också förbättras, vilket i sin tur kan förväntas medföra ökad samhällsekonomisk effektivitet, menar utredare Christina Rogestam.
- Flygplatsutredningen lämnade den 3 oktober 2007 sitt betänkande. Utredaren föreslår att Luftfartsverket per den 1 januari 2009 ombildas till två fristående aktiebolag – ett bolag för flygplatsdrift och ett bolag för flygtrafiktjänst.
- VTI/SIKA-utredningen lämnade sitt betänkande den 15 juni 2007. I utredningen föreslås en bolagisering av Statens Väg- och Transportforskningsinstitut (VTI) per den 1 januari 2008. Regeringen har ännu inte lämnat något förslag om bolagisering.
- Riksdagen beslutade i juni 2007 att på tilläggsbudget tilldela Samhall ytterligare medel om 104 Mkr för innehavande år. Detta innebär att motsvarande 450 personer med funktionshinder kan erbjudas arbete under hösten 2007.
- I samband med att riksdagen i juni beslutade riksdagen om regeringens vårproposition (prop. 2006/07:100, bet. 2006/07:FiU21, rskr. 2006/07:222) bemyndigades regeringen att avyttra hela eller delar av aktieinnehavet i **Arbetslivsresurs**, samt att förlänga det tidigare bemyndigandet om att totalt tillskjuta 50 Mkr för att hantera olika former av risker i samband med bolagets bildande och startfas. Återstående 30 Mkr tillskötts bolaget i slutet av juni.
- Regeringen tog i juni emot **Post- och Telestyrelsens** rapport med förslag till reglering om funktionell separation av teleoperatörer med dominerande ställning inom accessnät (kopparnät). Arbetet syftar till att skapa klara och tydliga spelregler för alla aktörer på marknaden. Alla ska få lika behandling när de vill ha tillträde till accessnät (kopparnät).
- **Svenska Spel** erhöll två års förlängning av de tillstånd som upphörde vid årsskiftet 2006/2007.
- Regeringen gav den 20 juni en särskild utredare i uppdrag att föreslå en långsiktigt hållbar svensk spelreglering. Den nya regleringen ska tillvarata och stärka de sociala skyddsaspekterna och motverka spelberoende, bedrägerier och kriminalitet. Utredningen beräknas avsluta sitt arbete den 15 december 2008.
- Riksdagen fattade beslut den 14 juni om att **Postens** uppdrag att tillhandahålla betalningsförmedling via Svensk Kassaservice upphör per den 1 januari 2009.

Det börsnoterade aktieinnehavet

Den 3 maj 2007 sålde staten motsvarande 8 procent av sina aktier i TeliaSonera. Efter försäljningen har statens ägarandel i TeliaSonera minskat från 45,3 till 37,3 procent. 359 236 578 aktier såldes till ett 200-tal institutionella placerare varav 70 procent var utländska institutioner. Priset fastställdes till 50 kronor per aktie.

Marknadsvärdet på statens börsnoterade aktieinnehav minskade under året med 7 procent från 173,9 miljarder kronor i slutet av 2006 till 162,0 miljarder kronor i slutet av 2007. Värdeminskningen förklaras huvudsakligen av statens försäljning av aktier i TeliaSonera. Exklusive statens aktieinnehav i TeliaSonera har marknadsvärdet på statens börsnoterade aktieinnehav, jämfört med marknadsvärdet i slutet av 2007, ökat med 2 procent från 59,5 till 60,7 miljarder kr.

Justerat för försäljningen av aktier i TeliaSonera har mark-

nadsvärdet ökat 5,4 procent från 153,7 till 162,0 miljarder kronor. OMX Stockholmsbörsens all share-index sjönk under året med 7,0 procent.

Från 31 december 2007 till 15 februari 2008 har marknadsvärdet på statens börsnoterade aktieinnehav minskat med 19 procent, från 162,0 till 131,0 miljarder kronor. OMX Stockholmsbörsens all share-index minskade under samma period med 14,0 procent.

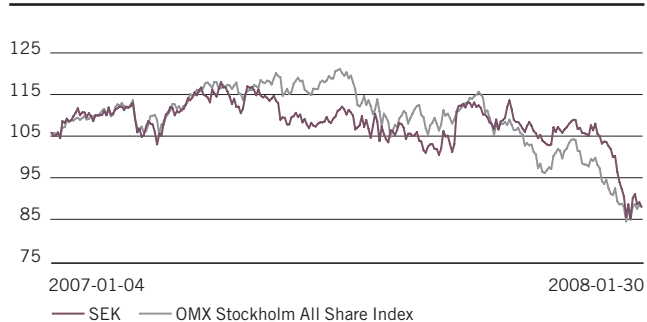
Efter rapportperiodens slut beslutade regeringen den 31 januari 2008 att acceptera Borse Dubais offentliga uppköps-erbjudande till samtliga aktieägare i OMX om att förvärva aktier i OMX till 265 kronor per aktie kontant. Accepterande av erbjudandet överlämnades till budgivaren Borse Dubai den 12 februari och innebar att staten som likvid för sina 7 993 466 aktier i OMX den 22 februari erhöll 2 118 Mkr.

BÖRSVÄRDE STATENS NOTERADE AKTIEINNEHAV, Mkr

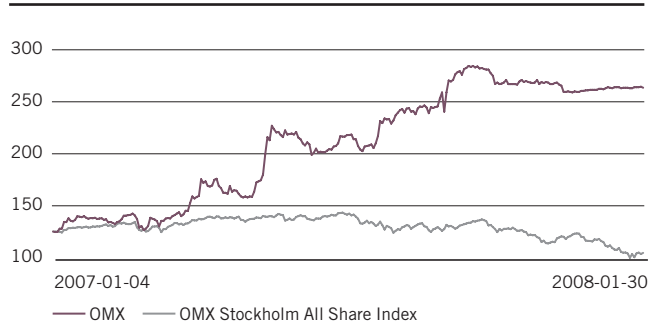
Bolag	Ägarandel, %	Antal aktier	Börsvärde per 2008-02-15	% sedan 2007-12-31	Börsvärde per 2007-12-31	% sedan 2006-12-31	Börsvärde per 2006-12-31
Nordea Bank AB	19,9	515 601 104	45 940	-18	55 685	2	54 396
OMX AB	6,6	7 993 466	2 106	1	2 090	108	1 007
SAS AB	21,4	35 250 000	1 780	-39	2 926	-29	4 107
TeliaSonera AB	37,3	1 674 310 553	81 204	-20	101 296	-11	114 387
Total			131 031	-19	161 997	-7	173 897

1) Svenska staten sålde i maj drygt 359 miljoner aktier i TeliaSonera för cirka 18 miljarder kr.

SEK, kursutveckling i kronor



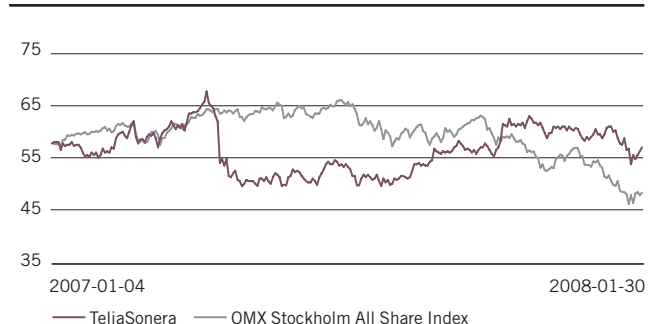
OMX, kursutveckling i kronor



SAS, kursutveckling i kronor



TELIASONERA, kursutveckling i kronor



Förändringar i företagsledning och styrelser

FÖRÄNDRINGAR I FÖRETAGSLEDNINGAR OCH STYRELSEFRÅN DEN 20 MAJ

VERKSTÄLLANDE DIREKTÖRER

Företag	Tillträdande	Avgående
Akademiska Hus	Thomas Norell tillträdde som ordinarie VD 2 juli 2007	
Green Cargo AB	Sören Belin tillträdde den 1 juli 2007	Jan Sundling
Göta Kanalbolaget	Anders Donlau tillträder i juni 2008	Claes-Göran Österlund
IRECO Holding	Peter Holmstedt tillträdde den 1 september 2007	Håkan Widmark
Innovationsbron AB	Peter Strömbäck tillträdde den 1 september 2007	Peter Holmstedt
Lernia	Johan Lagerhäll tillförordnad VD	Ingemar Ålserud
LKAB	Ola Johnsson tillträdde den 1 mars 2008	Martin Ivert
SP	Maria Khorsand tillträdde den 1 oktober 2007	Claes Bankvall
TeliaSonera	Lars Nyberg tillträdde den 3 september 2007	Anders Igel

LEDAMÖTER

Företag	Tillträdande	Avgående
Vasakronan AB	Håkan Erixon	
V&S Vin & Sprit AB	Patrik Jönsson	

Redovisningsprinciper

Rapporten omfattar 50 av 55 företag med statligt ägande. Företag där staten har en ägarandel som understiger 20 procent, avvecklingsbolag eller 10/24-företag* ingår inte i rapporten (OMX AB, Nordea Bank AB, SIS Miljömärkning AB, Zenit Shipping AB). Vidare ingår inte A/O Dom Shvetsii, holdingbolaget Civitas Holding AB, men väl dess dotterbolag Vasakronan AB. Intressebolag, med en ägarandel överstigande 20 procent, har medräknats efter ägarandel vad gäller resultat.

För fastighetsbolag har hyresintäkterna betraktats som omsättning. För finansbolagen definieras omsättningen som summan av räntenetto, provisioner och andra intäkter netto. För verksamhet med anslag eller annan ersättning från staten ingår detta i omsättningen, det gäller till exempel Samhalls merkostnadsersättning och anslagen till Kungliga Operan och Kungliga Dramatiska Teatern AB. Svenska Spel är befriat från inkomstskatt.

Vissa av företagen som ingår i den konsoliderade redovisningen har justerat sina historiska jämförelsetal av olika skäl. I de fall då förändringarna haft betydande inverkan på resultat och ställning har också jämförelsetalen i den konsoliderade redovisningen justerats. Vissa av företagen har rapporterat enligt IFRS, dessa har även till viss del justerat föregående års siffror.

ÖVERGÅNG TILL IFRS

Av regeringens riktlinjer om ekonomisk rapportering i företag med statligt ägande framgår att de statliga företagens ekonomiska rapportering bör ske med utgångspunkt från de krav som ställs på noterade bolag. Från 2005 måste samtliga note-

rade bolag inom den Europiska unionen (EU) upprätta sin konsoliderade finansiella rapportering i enlighet med International Financial Reporting Standards (IFRS) sådana de har antagits av EU. I enlighet med IFRS övergångsregler ska IFRS tillämpas från och med den 1 januari 2005 med en retroaktiv omräkning från övergången 2004. Den generella regeln är att omräkningar av den finansiella rapporteringen för tidsperioden efter dagen för övergången ska behandlas som om IFRS tillämpats historiskt.

Några av de största förändringarna vid övergången till IFRS är redovisning av förvaltningsfastigheter där förändringen av marknadsvärdet justeras för varje år. Andra stora förändringar är redovisning av finansiella instrument samt uppskjuten skatt. För ökad följsamhet mot IFRS har den konsoliderade rapporten kompletterats med egna rader för värdeförändringar och resultat från avvecklad verksamhet.

Undantag från den generella regeln finns och har i vissa fall tillämpats av de företag som ingår i delårsrapporten. I företagens respektive årsredovisning för 2005 finns en avstämning mellan de berörda företagens balans- och resultaträkningar enligt IFRS och företagens förutvarande redovisningsprinciper. För att se vilken påverkan IFRS har på ett specifikt företag hänvisar Regeringskansliet till respektive företags årsredovisning.

*) Definition 10/24-företag. Näringsdrivande icke noterade företag i vilka:

- antalet anställda under de senaste två räkenskapsåren i medeltal uppgått till högst tio och
- tillgångarnas nettovärde enligt fastställd balansräkning för det senaste räkenskapsåret uppgår till högst 24 Mkr.

Definitioner

Soliditet – Eget kapital inklusive minoritetens andel i förhållande till balansomslutning.

Avkastning på eget kapital – Resultat efter skatt hänförligt till aktieägare i moderbolaget i relation till genomsnittligt eget kapital hänförligt till aktieägare i moderbolaget.

Ekonomisk information

- **Bokslutskommuniké för januari–december 2007** publiceras den 12 mars 2008
- **Verksamhetsberättelse 2007** publiceras i juni 2008
- **Kvartalsrapport 1 2008** publiceras den 30 maj 2008
- **Kvartalsrapport 2 2008** publiceras den 12 september 2008
- **Kvartalsrapport 3 2008** publiceras den 28 november 2008
- **Kvartalsrapport 4 2008 och bokslutskommuniké för år 2008** publiceras i mars 2009

Företagens rapportdatum

Företag	Årsstämma	Delårsrapport januari-mars	Delårsrapport januari-juni	Delårsrapport januari-december
A-Banan projekt AB	2008-04-15			
Akademiska Hus AB	2008-04-29	2008-04-29	2008-08-20	2008-11-04
ALMI Företagspartner	2008-04-29	2008-05-31	2008-08-31	2008-11-30
Apoteket AB		2008-04-30	2008-08-15	2008-10-30
Arbetslivsresurs AR AB	2008-04-15	2008-04-16	2008-08-15	2008-10-28
Bostadsgaranti AB	2008-04-16			
Botniabanan	2008-04-21			
A/O Dom Shvetsii				
Green Cargo AB	2008-04-23	2008-05-22	2008-08-22	2008-11-24
Göta kanalbolag AB	2008-04-18			2008-10-10
Imego AB	2008-05-23			
Innovationsbron AB	2008-04-24			
IRECO Holding AB	2008-04-25			
Kasernen Fastighets AB	2008-04-11			
Kungliga Dramatiska Teatern AB	2008-04-21			
Kungliga Operan AB	2008-04-23		2008-09-05	
Lernia AB	2008-04-01	2008-04-30	2008-08-15	2008-10-24
LKAB	2008-04-22	2008-04-22		2008-10-27
Nordea Bank AB				
Norrland Center AB	2008-04-17			
Posten AB	2008-04-03	2008-04-29	2008-08-22	2008-10-24
Samhall AB	2008-04-23	2008-04-23	2008-07-18	2008-10-24
SAS AB	2008-04-09	2008-04-29	2008-08-14	2008-11-05
SBAB	2008-04-15	2008-04-30	2008-08-29	2008-10-30
SIS Miljömärkning AB	2008-04-23			
SJ AB	2008-04-18	april 2008	aug 2008	okt 2008
SOS Alarm Sverige AB	2008-04-16	2008-04-28	2008-08-15	2008-10-27
SP Tekniska Forskningsinstitut AB	2008-04-16	2008-04-24	2008-08-15	2008-10-23
Specialfastigheter Sverige AB	2008-04-21	2008-04-28	2008-07-11	2008-10-23
Statens Bostadsomvandling AB	2008-04-24	2008-04-25	2008-08-15	2008-10-24
Sveaskog AB	2008-04-16	2008-04-16	2008-07-24	2008-10-28
SVEDAB	2008-04-28	2008-05-26	2008-08-25	2008-11-13
Swedcarrier AB	2008-04-14	2008-04-30	2008-07-28	2008-10-31
Swedesurvey AB	2008-04-25			
Swedfund International AB	2008-04-17	2008-04-25	2008-08-15	2008-10-24
AB Svensk Bilprovning	2008-04-28	2008-04-28	2008-08-29	2008-10-31
Svensk Exportkredit AB	2008-04-23			
Svenska Miljöstyrningsrådet AB	2008-03-15			
Svenska rymdaktiebolaget	2008-04-28	2008-05-12	2008-09-02	2008-11-12
Svenska Skeppshypotekskassan				
AB Svenska Spel	2008-04-15	2008-04-21	2008-07-21	2008-10-23
SweRoad AB	2008-04-16			
Systembolaget AB	2008-03-13	2008-04-29	2008-08-15	2008-10-28
TeliaSonera AB	2008-03-31	2008-04-25	2008-07-24	2008-10-28
Teracom AB	2008-04-24	2008-04-24	2008-08-18	2008-10-31
V&S Vin & Sprit AB	2008-05-12	2008-05-12	2008-08-20	2008-10-31
Vasakronan AB	2008-04-22	2008-04-22	2008-07-11	2008-10-27
Vasallen AB	2008-04-23	2008-04-24	2008-08-27	2008-10-30
Vattenfall AB	2008-04-29	2008-04-29	2008-07-30	2008-10-30
Venantius AB	2008-04-17			
VisitSweden AB	2008-03-13			
Voksenåsen AS	2008-04-25	2008-05-30	2008-09-12	2008-11-28

Denna och tidigare delårsrapporter
och verksamhetsberättelser finns att
läsa på: www.regeringen.se
Artikelnummer: N8002



REGERINGSKANSLIET

Näringsdepartementet

www.regeringen.se