

Rapport för bolag med statligt ägande januari–juni 2013



Statens bolag ska skapa värde

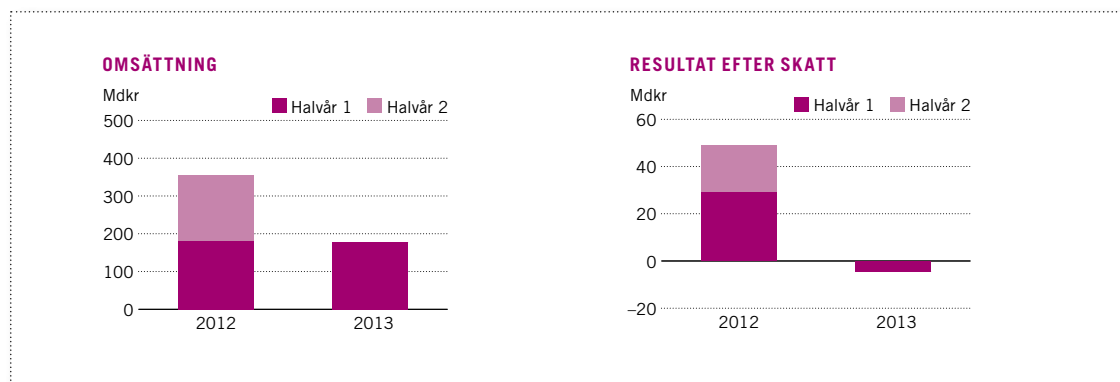
Staten är en betydande bolagsägare i Sverige. I den statliga bolagsportföljen som förvaltas inom Regeringskansliet finns 53 hel- och delägda bolag, tre är börsnoterade. Bolagen representerar stora värden, tillsammans cirka 570 miljarder kronor. Staten har ett stort ansvar att vara en aktiv och professionell ägare. Det övergripande målet för regeringen är att bolagen ska skapa värde och i förekommande fall se till att de särskilt beslutade samhällsuppdragen utförs väl.

Regeringskansliet ger årligen ut två delårsrapporter och en verksamhetsberättelse för bolag med statligt ägande. Rapporteringen syftar till att öka genomlysningen och utvärderingen av det statliga ägandet, samt att ge en samlad bild av bolagsförvaltningen under året.

Rapport för bolag med statligt ägande januari–juni 2013

PERIODEN JANUARI–JUNI 2013¹⁾

- Omsättningen minskade med 2 procent till 177,7 (180,7) miljarder kronor.
- Resultatet efter skatt var negativt och uppgick till –4,6 (28,9) miljarder kronor.
- Bruttoinvesteringarna minskade med 10 procent och uppgick till 26,0 (28,8) miljarder kronor.
- Värdet på statens börsnoterade aktieinnehav steg med 4 procent till 92,8 miljarder kronor.



1) Jämförelsesiffror för januari–juni 2012 inom parentes.

BOLAG MED STATLIGT ÄGANDE TOTALT ¹⁾

Mnkr	Jan–Jun 2013	Jan–Jun 2012	Förändring, %	Jan–Dec 2012
Nettoomsättning (inkl. ev. anslag)	177 658	180 661	-1,7	354 339
Nettoomsättning inkl. intressebolag (inkl. ev. anslag) ²⁾	200 704	204 465	-1,8	401 742
Resultat före värdeförändringar ²⁾	-1 297	40 035	neg	58 880
Värdeförändringar	1 105	727	52,0	389
Rörelseresultat (EBIT) ²⁾	-192	40 761	neg	59 268
Resultat före skatt	-5 570	34 699	neg	50 737
Resultat efter skatt	-4 568	28 880	neg	49 063
– Hänförbart till aktieägare i moderbolaget	-4 967	28 771	neg	48 785
– Hänförbart till minoritetsintressen	399	108	269,4	278
Eget kapital	339 460	350 472	-3,1	377 919
– Hänförbart till aktieägare i moderbolaget	326 271	339 762	-4,0	364 257
– Hänförbart till minoritetsintressen	13 189	10 711	23,1	13 662
Balansomslutning	1 471 530	1 511 538	-2,6	1 538 526
Bruttoinvesteringar	26 009	28 831	-9,8	59 790
Kassaflöde från löpande verksamhet (exklusive SEK och SBAB)	26 184	25 241	3,7	55 735
Medelantal anställda exkl intressebolag	128 862	130 637	-1,4	132 670
Medelantal anställda, inkl intressebolag	169 362	172 549	-1,8	175 339
Avkastning på eget kapital, %	-1,5	8,7		
Soliditet, %	23,1	23,2		

1) PostNord konsolideras som dotterbolag.

SAS räkenskaper omfattar nov–apr pga brutet räkenskapsår.

2) Inkluderar intressebolagen utifrån statens ägarandel.

Svensk ekonomi har under 2012 och första halvan av 2013 tydligt påverkats av nedgången i den internationella konjunkturen. I euroområdet föll BNP och i många tillväxtekonomier minskade tillväxten samtidigt som världshandel och global industriproduktion mattats av. För helåret 2013 är prognosen för Sverige fortsatt dystert till följd av fallande export, lågt kapacitetsutnyttjande och lägre företagsinvesteringar. En viss ljusning anses dock, bland annat till följd av tecken på återhämtning i USA:s ekonomi samt stigande förtroendeindikatorer bland hushåll och företag i flera andra OECD-länder. 2014 bedöms BNP-tillväxten gynnas av bland annat en växande svensk export.

OMSÄTTNING

Omsättningen för bolagen med statligt ägande minskade med 2 procent från 180,7 till 177,7 miljarder kronor under januari–juni 2013 jämfört med samma period föregående år. Total omsättning inklusive statens ägarandel i intressebolagen ¹⁾ minskade med 2 procent.

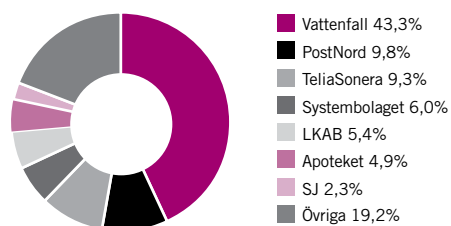
Nedgången förklaras i huvudsak av att LKAB:s omsättning minskade med 22 procent eller 3,2 miljarder kronor jämfört med 2012, till följd av lägre järnmalmspriser. Även i Apoteket minskade omsättningen under perioden med 1,2 miljarder kronor. I Vattenfall, som svarar för 49 procent av omsättningen i den statliga bolagsportföljen respektive 43 procent i det fall intressebolagen inkluderas, steg omsättningen med 1,2 miljarder kronor.

RESULTAT

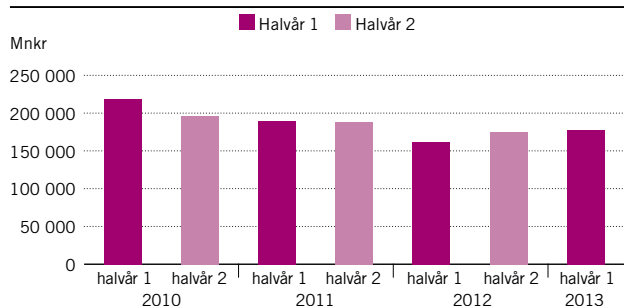
Resultatet efter skatt var negativt och uppgick till -4,6 (28,9) miljarder kronor under januari–juni 2013. Det negativa resultatet förklaras av att Vattenfall redovisade en förlust till följd av bl a nedskrivningar för de holländska och tyska verksamheterna.

1) Inkluderar intressebolagen utifrån statens kapitalandel.

OMSÄTTNINGSFÖRDELNING JAN–JUN 2013 ¹⁾ INKLUSIVE INTRESSEBOLAG



OMSÄTTNING

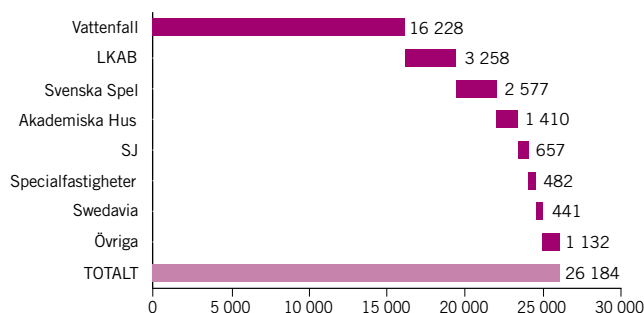


Vattenfalls resultat efter skatt var -17,1 jämfört med en vinst på 14,7 miljarder kronor 2012. Kassaflödet från den löpande verksamheten stärktes emellertid i Vattenfall med 3,6 miljarder kronor till 16,2 miljarder kronor. LKAB:s resultat minskade med 2,6 miljarder kronor till 2,3 miljarder kronor. Green Cargos resultat minskade med 0,7 miljarder kronor, statens andel av TeliaSoneras resultat minskade med 0,3 miljarder kronor medan Specialfastigheters och Akademiska Hus resultat ökade med 0,3 miljarder kronor vardera.

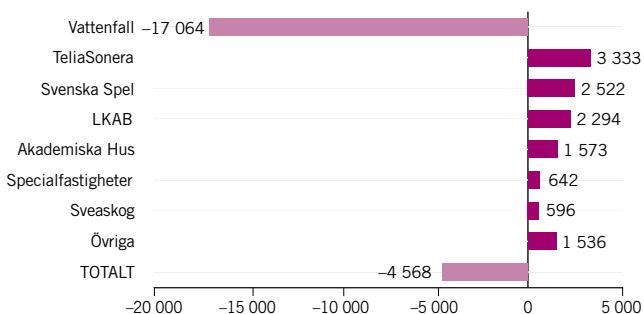
INVESTERINGAR

Bruttoinvesteringarna minskade med 10 procent under januari–juni 2013 jämfört med motsvarande period 2012, från 28,8 till 26,0 miljarder kronor. De totala investeringarna dominerades av Vattenfalls investeringar på nära 12 miljarder kronor. LKAB:s investeringar på 3,1 miljarder var 0,4 miljarder kronor högre än 2012. Svenska Spel, Swedavia samt PostNord minskade sina investeringar med sammanlagt 3,4 miljarder kronor jämfört med 2012.

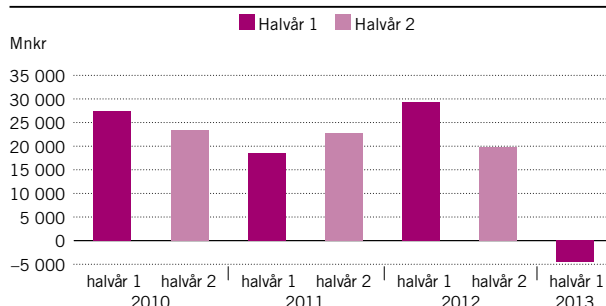
KASSAFLÖDET FRÅN DEN LÖPANDE VERKSAMHETEN JAN–JUN 2013 (MNKR) exklusive företag i den finansiella sektorn BOLAG MED STÖRST KASSAFLÖDEN



RESULTAT EFTER SKATT JAN–JUN 2013 (MNKR) ¹⁾ BOLAG MED STÖRST RESULTATPÅVERKAN



RESULTAT EFTER SKATT ¹⁾



De börsnoterade innehaven

Marknadsvärdet på statens aktieinnehav i TeliaSonera, SAS samt Nordea Bank uppgick till 92,8 miljarder kronor vid utgången av halvåret 2013. Statens börsnoterade innehav utgjorde vid halvårsskiftet drygt 16 procent av värdet på den totala portföljen av statligt ägda bolag som per årsskiftet 2012/2013 beräknades till 570 miljarder kronor.

VÄRDEUTVECKLING

Kursutvecklingen på de börsnoterade innehaven var positiv under första halvåret 2013. Sedan årsskiftet steg värdet på statens innehav med 4 procent eller 3,5 miljarder kronor, en utveckling som är beräknad på statens nuvarande aktieinnehav i Nordea Bank. OMX Stockholm Benchmark steg under samma period med 4 procent.

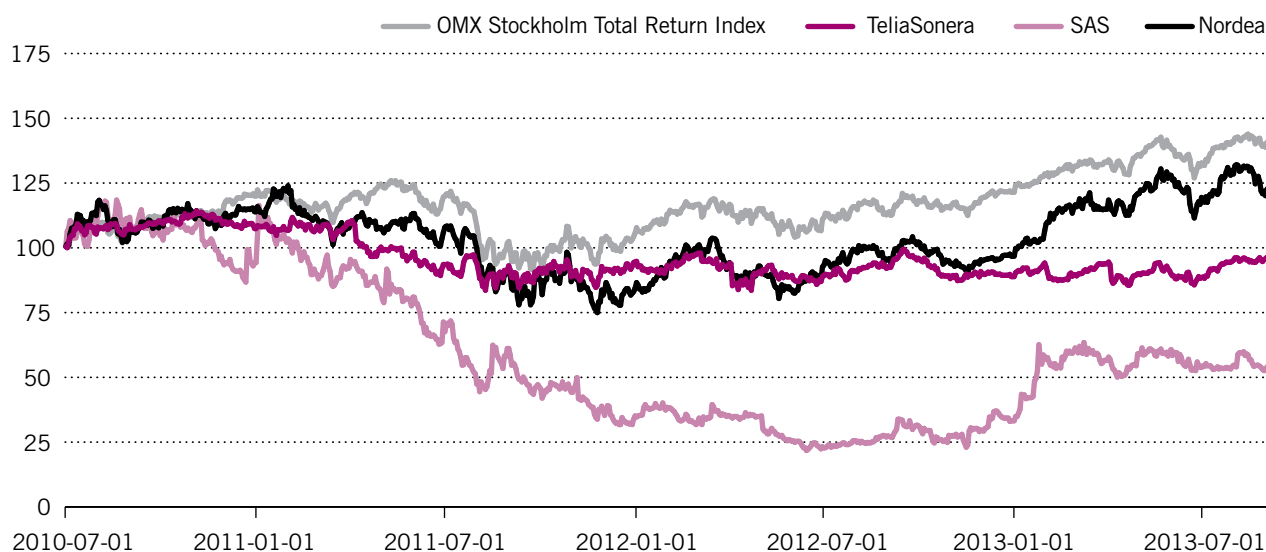
FÖRSÄLJNINGAR

Regeringen sålde i juni 260 miljoner aktier i Nordea Bank vilket resulterade i intäkter på 19,5 miljarder kronor. Statens ägarandel i Nordea Bank reducerades från tidigare 13,4 till 7,0 procent. I juni avtalade staten vidare om en försäljning av en samtliga aktier i Vectura Consulting. Intäkterna från försäljningen uppgår till 0,9 miljarder kronor. Efter periodens utgång har regeringen sålt hela sitt återstående innehav i Nordea Bank motsvarande en ägarandel på 7,0 procent för 21,6 miljarder kronor. Regeringen har för närvarande riksdagens bemyndigande att minska eller avveckla ägandet i Bilprovningen, Bostadsgaranti, Lernia, Saab Automobile Parts, SAS och SEK (till 34 procent).

BÖRSVÄRDE STATENS NOTERADE AKTIEINNEHAV, MNKR

Bolag	Statens innehav, antal aktier	Ägarandel i bolaget	Aktiernas andel av statens totala bolagsportfölj (värde 570 Mdr)	30 jun 2013	31 dec 2012	Kursförändring jämfört med 31 dec 2012	30 jun 2012	Kursförändring jämfört med 30 jun 2012
				Marknadsvärde, Mnkr	Marknadsvärde, Mnkr		Marknadsvärde, Mnkr	
TeliaSonera	1 614 513 748	37,3%	12,4%	70 603	71 135	-1%	71 232	-1%
SAS	70 500 000	21,4%	0,2%	902	553	63%	384	135%
Nordea Bank	284 181 711	7,0%	3,7%	21 314	17 648	21%	16 880	26%
Total			16,3%	92 819	89 337	4%	88 497	5%

TOTALAVKASTNING STATENS BÖRSNOTERADE INNEHAV JULI 2010–SEPTEMBER 2013



Grafen ovan visar totalavkastning (kursutveckling och återinvesterad utdelning) för statens börsnoterade innehav sedan juli 2010.

Händelser i bolagen

Nordea bäst i Norden

Nordea rankas som Nordens bästa bank av Nordens storföretag enligt den nyligen publicerade Prosperamätningen. Dessutom har Euromoney utnämnt Nordea till bästa bank och bästa investmentbank i Norden och Baltikum.

Teracom Group säljer finländska PlusTV

Teracom Group har tecknat avtal om försäljning av det finländska betal-tv-bolaget PlusTV till DNA Ltd. Affären väntas vara fullt genomförd under tredje kvartalet efter godkännande av finska konkurrensmyndigheten.

180 000 nya TeliaSonera-abonnemang i Skandinavien

I Sverige, Norge och Danmark lanserade TeliaSonera nya mobilerbjudanden till konsumenter, med fasta avgifter för obegränsat antal samtal och textmeddelanden i kombination med surfpotter anpassade till användande. Det nya svenska erbjudandet utgjorde mer än 20 procent av nyförsäljningen och ett liknande erbjudande finns nu även för mindre företag. Totalt har TeliaSonera fått 180 000 nya abonnemang i Skandinavien med dessa nya prisplaner.



LKAB invigde Kirunagruvans nya huvudnivå

I maj invigdes Kirunagruvans nya huvudnivå, 1 365 meter under jord. En av Sveriges största industrisatsningar blev därmed klar för start av produktion vilken successivt ökar till full produktion från 2017. Livslängden är därmed säkrad i 20–25 år framåt.



Swedavia invigde ny terminal på Arlanda

Nya terminal 2 vid Stockholm Arlanda Airport invigdes i april. Terminalen har byggts ut med mer än 2 000 kvadratmeter och kan nu erbjuda snabba och smidiga flöden samt ett brett utbud av både shopping, mat och dryck.

Nedskrivningar och omorganisation i Vattenfall

Vattenfall skrev ned värden med nära 30 miljarder kronor till följd av sämre marknadsförhållanden och högre affärsrisker. Bolaget organiseras också om i två delar: Norden och Kontinentaleuropa/Storbritannien. Syftet är enligt Vattenfall att de två regionerna ska kunna fokusera på sina respektive huvudfrågor och att öppna upp för möjligheter till riskdelning i den kontinentala verksamheten.

Nytt varningssystem utvecklas av SOS Alarm

SOS Alarm har fått statens uppdrag att bygga upp och införa ett nytt befolknings-varningssystem. Ett nytt tekniskt system tas nu fram för att förmedla VMA (viktigt meddelande till allmänheten) via mobil eller fast telefoni med SMS och/eller röstmeddelande. Tjänsten utvecklas under 2013 för att börja lanseras under inledningen av 2014.

Bolag beslutar om hållbarhetsmål

Flera bolag med statligt ägande antog under första halvåret 2013 nya övergripande hållbarhetsmål samt strategier för att nå dessa mål, bland annat LKAB, SEK och Sveaskog. Syftet med målen är att bolagen identifierar risker och möjligheter förenade med hållbarhet, rapporterar dem på ett transparent sätt och därefter hanterar dem i sin affärsverksamhet.



Hemleverans av Systembolagets beställningsvaror

Systembolagets försök med hemleveranser utökades i maj till att även omfatta beställnings-sortimentet. Leveranserna sker på samma ansvarsfulla sätt som vid försäljning i butik för att säkerställa att försäljningsreglerna följs och för att motverka langning. Alkoholforskare har börjat utvärdera försöket och utvärderingen indikerar än så länge inte någon ökning av den totala försäljningen av alkohol.



Svenska Spel jobbar mot spelberoende och uppgjorda matcher

Svenska Spel har fattat beslut om att finansiera en professur för forskning i spelberoende. Bolaget har också inlett ett samarbete med Riksidrottsförbundet (RF) för att stärka det förebyggande arbetet mot manipulation av idrottsresultat och uppgjorda matcher.



Inlandsinnovation i alla skogslän

I mitten av juni beslutade ägaren staten om ett utökat investeringsmandat för Inlandsinnovation. Bolagets marknadsområde har därmed utökats från att omfatta en befolkning om cirka 400 000 invånare till cirka 1 700 000 invånare. Inlandsinnovation kan nu vara verksamma inom alla de sju skogsläna i sin helhet.

Eldrivna miljöbilar i Samhalls fordonspark

Samhall har såsom första företag i Sverige börjat köra eldrivna miljöbilar. 10 stycken fordon har köpts och planerna är att investera i 30 nya eldrivna bilar per år de närmaste åren. Samhall arbetar aktivt för att minska utsläppen från fordonsparken och att värna om miljön.

FÖRÄNDRINGAR AVSEENDE VD I BOLAGEN SEDAN 1 JANUARI 2013

Företag	Tillträdande	Avgående
Apotekens Service	Stefan Jakas (mar 2013)	Ylva Hambræus Björling (mar 2013)
ESS (European Spallation Source)	James Yeck (mar 2013)	Colin Carlile (mar 2013)
Green Cargo	Jan Kilström (maj 2013)	Mikael Stöhr (feb 2013)
Green Cargo		tf Mats Hanson (maj 2013)
InfraNord	Ulf Palmblad (feb 2013)	Niclas F Reinikainen (dec 2012)
PostNord	Håkan Ericsson (okt 2013)	Lars Idermark (maj 2013)
PostNord		tf KG Pedersen (okt 2013)
RISE Research Institutes of Sweden Holding	Cecilia Driving (maj 2013)	Peter Holmstedt (maj 2013)
TeliaSonera	Johan Dennelind (sep 2013)	Lars Nyberg (feb 2013)
TeliaSonera		tf Per-Arne Blomquist (sep 2013)
Swedfund	Anna Ryott (aug 2013)	tf Anders Craft (aug 2013)

Sammanfattning för bolagen

Bolag (ägarandel)	Händelser	Nettoomsättning, Mnkr		Rörelseresultat, Mnkr		Resultat efter skatt, Mnkr	
		Jan-Jun 2013	Jan-Jun 2012	Jan-Jun 2013	Jan-Jun 2012	Jan-Jun 2013	Jan-Jun 2012
Akademiska Hus (100%)	<ul style="list-style-type: none"> • Driftsättning av nya fastigheter ökar omsättningen • Ökade drifts- och underhållskostnader • Resultatförbättring pga värdeförbättring och ny bolagsskatt 	2 794	2 766	2 169	2 103	1 573	1 327
Almi (100%)	<ul style="list-style-type: none"> • Fortsatt hög efterfrågan på både rådgivning och finansiering • Högre nyutlåning jämfört med motsvarande period 2012 • Ökade kreditförluster inom låneverksamheten 	679	479	-4	18	-4	18
APL, Apotek Produktion & Laboratorier (100%)	<ul style="list-style-type: none"> • Positiv försäljningsutveckling av extemporeläkemedel pga nya landstingsaffärer • Ökad tjänsteförsäljning inom affärsområde Life Science 	575	328	15	7	10	4
Apotekens Service (100%)	<ul style="list-style-type: none"> • Avgift för infrastruktur tjänster höjdes med 10 öre per receptorderrad • Investeringar i projekt såsom DOS-omläggningen 	145	125	-16	-7	-15	-7
Apoteket (100%)	<ul style="list-style-type: none"> • Omställning på vårdmarknaden minskar omsättningen • Högre rörelseresultat bl a från effektivitetsförbättringar • Nya ekonomiska mål implementerade 	9 763	10 976	214	35	202	8
Apoteksgruppen (100%)	<ul style="list-style-type: none"> • Omsättning pro forma utvecklades i linje med marknaden • Kostnadskontroll bidrog till ökad bruttomarginal • Uppdraget från 2010 med att avyttra apotek är nu avslutat 	62	24	5	14	15	28
Arlandabanan Infrastructure (100%)	<ul style="list-style-type: none"> • Lägre driftskostnader pga minskade konsultkostnader • Underskottet i verksamheten täcks av Trafikverket 	32	35	0	0	0	0
Bilprovingen (100%)	<ul style="list-style-type: none"> • 2/3 av besiktningstationerna är nu sålda vilket bidrar till kraftiga reduceringar i omsättning och resultat • God utveckling i underliggande besiktningens verksamhet 	454	872	8	130	15	95
ESS (74%)	<ul style="list-style-type: none"> • Aktieägartillskott på 330 mnkr från svenska staten • Fortsatta förberedelser inför byggstart • Byggstarten något försenad, planeras påbörjas under 2014 	0	0	-237	-155	-237	-154
Fouriertransform (100%)	<ul style="list-style-type: none"> • Investeringar i bolagen Smart Eye och TitanX • Tilläggsinvesteringar i åtta befintliga portföljbolag, 62 mnkr • Osäker marknad för fordonsindustrin i Sverige och Europa 	0	3	-27	-46	7	20
Green Cargo (100%)	<ul style="list-style-type: none"> • Lågkonjunkturen minskar fraktvolymer och omsättningen • Sämre resultat trots effektiviseringar och minskad arbetstid • Fjölårets resultat gynnades av försäljningen av Logistics 	2 063	2 424	-119	17	-105	626
Infranord (100%)	<ul style="list-style-type: none"> • Upphandlade volymer för svenska järnvägstjänster minskade • Lägre omsättning och sämre orderstock • Översyn av produktivitet, resursutnyttjande och administration 	1 715	1 913	-137	-130	-111	-101
Inlandsinnovation (100%)	<ul style="list-style-type: none"> • Resultatet utgör främst realiserade övervärden i placeringar • 11 aktieägaravtal tecknade motsvarande ett åtagande om 182 mnkr, varav 73 mnkr utbetalats 	7	0	-11	-14	39	3
Jernhusen (100%)	<ul style="list-style-type: none"> • Förändringar i fastighetsbeståndet minskar resultatet • I jämförbart bestånd har intäkter och rörelseresultat ökat • En omfattande refinansiering har genomförts 	410	464	259	498	153	302
Lernia (100%)	<ul style="list-style-type: none"> • Lägre efterfrågan på bemanningstjänster minskar omsättning • Lernia 6:e största bemanningsföretaget i Sverige enl Almega • Stärkt resultat pga besparingsprogram 	1 271	1 314	113	43	89	11
LKAB (100%)	<ul style="list-style-type: none"> • Produktionsstörningar i Kirunas och Svappavaaras pelletsverk • Invigning av Kirunagruvans nya huvudnivå • Marknaden för stål och järnmalm fortsatt volatil 	10 783	13 900	2 896	6 415	2 294	4 944

Bolag (ägarandel)	Händelser	Nettoomsättning, Mnkr		Rörelseresultat, Mnkr		Resultat efter skatt, Mnkr	
		Jan–Jun 2013	Jan–Jun 2012	Jan–Jun 2013	Jan–Jun 2012	Jan–Jun 2013	Jan–Jun 2012
Metria (100%)	<ul style="list-style-type: none"> Verksamheten är relativt nystartad och har långa säljcykler Mätverksamheten drabbades av lång vinter vilket gav lägre debiteringsnivå jämfört med 2012 	226	261	-5	7	-5	5
PostNord (60%)	<ul style="list-style-type: none"> Tillväxt inom logistikaffären förbättrar nettoomsättningen Brevvolymerna fortsätter att minska Kostnadsanpassningar ger effekt 	19 589	19 480	249	188	105	55
RISE (100%)	<ul style="list-style-type: none"> Tillväxten bedöms fortsätta i samma takt som tidigare dvs 6% ASTA – Active Safety Test Area AB har blivit dotterbolag Förvärv av Processum AB 	899	830	-8	-13	-3	-11
Saab Parts (100%)	<ul style="list-style-type: none"> Nytt dotterbolag i Nordamerika bidrog till ökad omsättning Nya dotterbolag har etablerats i Finland och Norge Rörelsemarginalen i princip oförändrad 13,7 (13,8)% 	519	427	71	59	66	51
Samhall (100%)	<ul style="list-style-type: none"> Ökad omsättning främst relaterad till affärsområde tjänster Fler anställda och ökade lönekostnader ger negativt resultat Konjunktur påverkar antalet övergångar negativt, 486 (552) st 	3 546	3 450	-89	32	-73	77
SAS (21%)	<ul style="list-style-type: none"> Strategiplanen 4XNG börjar ge effekt Lägre enhetskostnad och bättre yield-utveckling än väntat Passagerarintäkterna steg med 5,4% 	19 530	19 369	-667	-1 446	-1 018	-2 970
SBAB Bank (100%)	<ul style="list-style-type: none"> Ökat räntonetto Högre kostnader pga lansering av SBAB:s sparfond samt IT Inlåningen ökar markant, dock från en låg nivå 	951	419	584	40	482	29
SEK (100%)	<ul style="list-style-type: none"> Hög efterfrågan på krediter, nyutlåning ökade med 9,6 Mnkr Lägre marginaler på likviditetsplaceringar pga nya regelverk Lägre räntenetto och vinst från återköp av egna obligationer 	373	785	105	494	78	356
SJ (100%)	<ul style="list-style-type: none"> Intäktsökning 12% och resultatökning 36% främst pga utökad verksamhet och kostnadsbesparingar Nedskrivning i Botniatåg med 26 Mnkr pga förluster 	4 522	4 126	119	88	90	66
SOS Alarm (50%)	<ul style="list-style-type: none"> Avveckling av tjänsten Trygghetsalarm minskar omsättningen Effektiveringar och lägre personalkostnader stärker resultat Osäkerhet kring alarmeringsutredningen påverkar 	427	433	8	-6	6	-3
Specialfastigheter (100%)	<ul style="list-style-type: none"> Stabila intäkter och förbättrat driftöverskott Resultatförbättring främst hänförlig till orealiserade värdeförändringar för förvaltningsfastigheter 279 (-64) mnkr 	884	881	934	580	642	302
SSC, Svenska rymdaktiebolaget (100%)	<ul style="list-style-type: none"> Stor aktivitet vid rymdbasen Esrange Amerikanske dotterbolaget USN bidrar till ökad försäljning Ballongen PoGOLite fick tillstånd att flyga över Ryssland 	415	401	16	-13	10	-18
Statens Bostadsomvandling (100%)	<ul style="list-style-type: none"> Sbo har sålt fastigheter Ökade investeringar i utvecklingsprojekt 	9	13	-3	-2	1	1
Sveaskog (100%)	<ul style="list-style-type: none"> Lägre priser kompenseras av större volym egen skog Bättre rörelseresultat från intressebolaget Setra Group AB Efterfrågan avvaktande i Europa, starkare i Japan och USA 	3 310	3 467	896	804	596	497
Svedab (100%)	<ul style="list-style-type: none"> Kapitalgarantin från staten utnyttjades med 88 mnkr Resultatandelen i Örebrokonsortiet medför ett positivt resultat 	2	2	694	122	516	66
Svenska Skeppshypotek (100%)	<ul style="list-style-type: none"> Minskat räntenetto pga lägre utlåningsvolym och avkastning Fortsatt svaga fraktmarknader under 2013 Sjunkande fartygsvärden medför högre belåningsgrad 	72	90	39	39	39	39
Svenska Spel (100%)	<ul style="list-style-type: none"> Fortsatt tillväxt inom resultat område Sportspel & Lotterier Värdeautomatspelet Vegas fortsätter tappa försäljning Kostnadsnivån i paritet med 2012 	3 940	3 874	2 481	2 394	2 522	2 419
Svevia (100%)	<ul style="list-style-type: none"> Minskad omsättning pga ett mer selektivt anbuds-förfarande Lägre projekt nedskrivningar förbättrar rörelseresultatet Starkt förbättrad ordergång 	2 998	3 226	-66	-209	-36	-140
Swedavia (100%)	<ul style="list-style-type: none"> Förvärv av återstående andelar i Nordic Airport Properties Passagerarökning och fastighetsförvaltning ökade resultatet Fortsatt stora investeringar för att möta ökade resenärsbehov 	2 561	2 408	416	383	230	192

Bolag (ägarandel)	Händelser	Nettoomsättning, Mnkr		Rörelseresultat, Mnkr		Resultat efter skatt, Mnkr	
		Jan-Jun 2013	Jan-Jun 2012	Jan-Jun 2013	Jan-Jun 2012	Jan-Jun 2013	Jan-Jun 2012
Swedfund (100%)	<ul style="list-style-type: none"> Nya investeringar om 280 mnkr varav 177 mnkr i Afrika Sju delförsäljningar i fonder, en fond avslutad i sin helhet Swedpartnership avslutade 19 projekt i enlighet med plan 	36	157	-24	-84	-14	-48
Systembolaget (100%)	<ul style="list-style-type: none"> Fortsatt högt stöd för ensamrätten att sälja alkohol (72%) Resultatet negativt efter avsättning till pensionsstiftelse Ökade intäkter då kunderna väljer dyrare produkter 	12 052	11 908	-105	83	-75	79
TeliaSonera (37%)	<ul style="list-style-type: none"> Nettoomsättningen minskade 4,2% Påverkbara kostnader sjönk 2,6% Fortsatt stark tillväxt i Eurasien 	49 816	51 987	12 772	13 812	8 937	9 647
Teracom (100%)	<ul style="list-style-type: none"> Kraftig resultatförbättring för Boxer Danmark höjer resultatet Avtal med DNA Ltd om försäljning av PlusTV i Finland TV-marknaden utmanande för alla etablerade aktörer 	1 921	1 923	309	202	228	65
Vasallen (100%)	<ul style="list-style-type: none"> Minskade hyresintäkter och driftsnetto pga försäljningar Driftsnettot i stort sett oförändrat i jämförbara bolag Fastighetsbeståndet värderat till 778 mnkr 	39	61	16	-7	14	-11
Vattenfall (100%)	<ul style="list-style-type: none"> Nedskrivningar 29,7 Mdr kr pga sämre marknadsförhållanden Uppdelning av verksamheten i två regioner Underliggande rörelseresultat stärks med 3% 	86 925	85 697	-15 110	23 639	-17 064	14 680

BOLAG SOM KONSOLIDERAS, MEN EJ SÄRREDOVISAS

- Bostadsgaranti
- Dramaten
- Göta kanalbolag
- Miljöstyvningsrådet
- Operan
- Swedesurvey
- VisitSweden
- Voksenåsen
- Vectura Consulting

Från och med januari 2013 ingår Saab Automobile Parts AB i den statliga bolagsportföljen. Vectura Consulting såldes i juli 2013 men ingår i konsolideringen för första halvåret.

BOLAG SOM EJ KONSOLIDERAS

- Dom Shvetsii
- Ersättningsmark
- Miljömärkning Sverige
- Nordea Bank

Beslut och initiativ från regering och riksdag januari–juni 2013

- Regeringen presenterade i sin vårandringsbudget i april att det statliga riskkapitalbolaget **Fouriertransform** får ett breddat investeringsmandat. Förutom att verka inom fordonsklustret kan Fouriertransform investera inom fler delar av tillverkningsindustrin. Även **Inlandsinnovation** får utökat investeringsmandat till att omfatta samtliga så kallade skogslän. Vidare föreslogs att regeringen får mandat att sälja samtliga aktier i **Saab Automobile Parts**.
- I juni månad **genomförde regeringen försäljningen** av 260 000 000 aktier i Nordea Bank. I juli slutfördes försäljningen av samtliga aktier i Vectura Consulting. Försäljningarna skedde enligt de bemyndiganden som riksdagen gett regeringen, med anledning av att båda bolagen verkar på kommersiella marknader med effektiv konkurrens, utan särskilda samhällsuppdrag. Totalt gav båda försäljningarna intäkter motsvarande 20,4 miljarder kronor.
- I mars beslutade riksdagen att bemyndiga regeringen att överlåta verksamheten i **Apotekens Service** till en nybildad myndighet "Myndigheten för hälso- och vårdinfrastruktur" vilken inleder sin verksamhet 1 januari 2014.
- **Ekonomiska mål i de statligt ägda bolagen ses över.** Under en treårsperiod gör Finansdepartementet en översyn av de ekonomiska målen i samtliga 35 bolag inom departementets bolagsförvaltning. Processen ska säkerställa värdeskapandet i bolagsportföljen. Vid årets och förra årets bolagsstämmor har nio bolag fått nya mål. Det kommande året planeras en översyn ske i ytterligare 6–8 bolag. De ekonomiska målen omfattar i regel mål för kapitalstruktur, lönsamhet och utdelning.



Hållbart företagande stod i fokus vid Finansdepartementets årliga styrelseseminarium den 17 juni då samtliga styrelseledamöter och VD i bolag med statligt ägande samlas. Bland talarna fanns AI Gore och David Blood, båda grundare till Generation Investment Management.

Förändringar i styrelser från den 1 jan 2013

STYRELSEORDFÖRANDE

Företag	Tillträdande	Avgående
Almi Företagspartner	Birgitta Böhlén	Elisabeth Gauffin (avgick i januari 2013)
Jernhusen	Kjell Hassler	Rolf Lydahl
Miljöstyvningsrådet	Lars Ekecrantz	Lars Parkbring
PostNord	Jens Moberg	Fritz H. Schur
RISE	Pia Sandvik (valdes i augusti 2013)	Yngve Ståde (avgick i juni 2013)
Saab Parts	Håkan Erixon (valdes i mars 2013)	
SBAB	Bo Magnusson	Arne Liljedahl
Specialfastigheter	Bo Lundgren	Sven Landelius
Svedab	Lena Erixon	Karin Starrin
Swedesurvey	Bengt Kjellson	Anders Ågren
Svevia	Olof Ehrlén	Christina Rogestam
TeliaSonera	Marie Ehrling	Anders Narvinger
Teracom Group	Kia Orback Pettersson	Johan Hallberg
VisitSweden	Elisabeth Gauffin	Josefine Rydberg-Dumont (avgick januari 2013)

Förändringar i styrelser

STYRELSELEDAMÖTER

Företag	Tillträdande	Avgående
Almi Företagspartner	Eva Lindqvist (valdes i januari 2013)	Mattias Moberg (avgick i januari 2013)
Almi Företagspartner	Åke Hedén (valdes i januari 2013)	Ola Asplund (avgick i januari 2013)
Almi Företagspartner	Joakim Kärnberg (valdes i januari 2013)	Maria Masoomi (avgick i januari 2013)
Almi Företagspartner	Agneta Mårdsjö (valdes i januari 2013)	Bertil Törsäter (avgick i januari 2013)
Almi Företagspartner	Nicolas Hassbjer (valdes i januari 2013)	Anna-Lena Cederström (avgick i januari 2013)
Bilprovingen	Gunnar Malm	Ulf Blomgren
Bilprovingen	Cecilia Daun-Wennborg	Per Johansson
Bilprovingen		Tom Bjerver
Bostadsgaranti	Richard Reinius	Daniel Kristiansson
Bostadsgaranti	Maurice Forslund	Jan Persson
Bostadsgaranti		Kristina Westerstål
Bostadsgaranti		Kerstin Grönwall
Dramaten	Qaisar Mahmood	Alice Bah Kuhnke
Dramaten	Eric Sjöström	Karl-Olof Hammarkvist
Fouriertransform	Hanna Lagercrantz	Lars Erik Fredriksson
Fouriertransform	Christina Åkerman	Cecilia Schelin Seidegård
Göta kanalbolag	Jenny Lahrin	
Göta kanalbolag	Gunilla Asker	Susanna Bervå
Inlandsinnovation	Gunilla Nordlöf	Åse Angland Lindvall
Inlandsinnovation	Per Hollander	Mattias Moberg
Jernhusen	Jakob Grinbaum	
Jernhusen	Anders Kupsu	Bo Wallin
Lernia	Ola Salmén	Per-Arne Blomquist
LKAB	Lars Pettersson	
Metria	Patrik Jönsson	Daniel Kristiansson
Metria		Ingrid Engström
Miljömärkning Sverige	Jan Peter Bergkvist	Leif Löf

STYRELSELEDAMÖTER

Företag	Tillträdande	Avgående
Miljöstyrningsrådet	Viktoria Ingman	
Miljöstyrningsrådet	Kristina von Oelreich	Peter Wenster
Miljöstyrningsrådet	Kerstin Blom Bokliden	Marie Larsson
Miljöstyrningsrådet	Tomas Ekström	Ida Åhrén
Nordea Bank	Elisabeth Grieg	Christine Bosse
Operan	Lotta Lekvall	Katarina Bonde
PostNord	Anitra Steen	Ingrid Bonde
PostNord	Christian Ellegaard	Bjarne Hansen
PostNord	Sisse Fjeldsted Rasmussen	Anne Birgitte Lundholt
RISE	Akbar Seddigh	
Saab Parts	Michael Thorén	
Saab Parts	Monica Lingegård	
Saab Parts	Charlotte Hansson	
Saab Parts	Hans Krondahl	
Saab Parts	Johan Formgren	
SAS	Lars Johan Jarnheimer	Timo Peltola
SAS	Birger Magnus	Jens Erik Christensen
SAS	Sanna Suvanto-Havsaae	Gry Mölleskog
SBAB	Kristina Ekengren	Hanna Lagercrantz
SBAB	Jane Lundgren Ericsson	Helena Levander
SJ	Mikael Staffas	Lars-Olof Gustavsson
SOS Alarm	Maria Nilsson	Göran Gunnarson (avgick i januari 2013)
Specialfastigheter	Mikael Lundström	Birgitta Böhlin
Specialfastigheter	Lotta Mellström	Kristina Ekengren
Specialfastigheter	Carin Götblad	Per Håkan Westin
SSC (Svenska rymdaktiebolaget)	John Stuart	Per-Erik Mohlin
SSC (Svenska rymdaktiebolaget)	Håkan Syrén	
Sveaskog		Carina Håkansson
Svedab	Jan Olson	Elisabeth Anell Åhnlund
Swedesurvey		Helen Fasth Gillstedt
Swedesurvey		Keivan Ashhami
Swedfund	Stefan Isaksson	Anna Centerstig
Swedfund		Anna Ryott (avgick i maj 2013)
Svevia	Richard Reinius	Patrik Jönsson
Svevia	Börje Bengtsson	Christer Bådholm
Svevia	Marie Hallander Larsson	
TeliaSonera	Nina Linander	Timo Peltola
TeliaSonera	Mats Jansson	Maija-Liisa Friman
TeliaSonera	Mikko Kosonen	Jon Risfelt
TeliaSonera	Martin Lorentzon	Lars Renström
TeliaSonera	Kersti Strandqvist	Ingrid Jonasson Blank
Teracom Group	Fredrik Rystedt	Lars Grönberg
Teracom Group	Jeanette Almberg	Kristina Axberg Bohman
Vasallen		Lia Nou
Vasallen		Peter Almström
Vattenfall		Cecilia Vieweg
Vattenfall		Jan-Åke Jonsson (avgick i juni 2013)
VisitSweden	Anders Eslander	Karin Mattsson Weijber
VisitSweden	Mikael Alerup	Jan Kårström
VisitSweden	Mats Forslund	Gunilla Mitchell
Voksenåsen	Åsa Bergenheim	Ingegerd Lusensky
Voksenåsen	Jörn Holme	Inge Lönning

Redovisningsprinciper

Bolag som ingår i den konsoliderade redovisningen är dels aktiebolag där statens aktieinnehav förvaltas av Regeringskansliet, dels organisationen Svenska Skeppshypotek. Den konsoliderade redovisningen är en sammanställning av finansiell information som upprättats av de berörda bolagen. I den konsoliderade redovisningen ingår inte aktiebolag som förvaltas av statliga myndigheter eller statliga stiftelser. Bolag där staten har en ägarandel som understiger 20 procent eller är under avveckling ingår inte heller i den konsoliderade redovisningen. Intressebolag, med en ägarandel överstigande 20 procent, har medräknats efter ägarandel vad gäller resultat.

Den konsoliderade redovisningen bygger på finansiell information som upprättats och lämnats av respektive bolag. Denna konsoliderade redovisning är inte att jämföras med en regelrätt koncernredovisning. Anledningen är att de statligt ägda bolagen tillsammans inte utgör en koncern i vanlig bemärkelse och därför upprättas inte heller en koncernredovisning enligt ett formellt regelverk. Sammanställningen syftar till att på bästa möjliga sätt ge en samlad och tydlig bild av förvaltningen av de statligt ägda bolagen i finansiella termer. För att möjliggöra detta utan att tillämpa konsolideringsmetoder enligt gällande regelverk lämnas nedan en beskrivning av grunderna för sammanställningen.

Inrapporteringen till Regeringskansliet från bolag med statligt ägande baseras på den gängse presentationsform som gäller inom näringslivet. Resultaträkning, balansräkning och kassaflödesanalys har dock komprimerats.

I inrapporteringen för den konsoliderade redovisningen har vissa justeringar gjorts och för dessa ansvarar Regeringskansliet (se nedan).

För den konsoliderade redovisningen gäller följande:

- De bolag som ingår i sammanställningen är av olika karaktär och storlek och tillämpar till viss del olika regelverk vid upprättandet av sina finansiella rapporter. Inrapporteringen till Regeringskansliet är en komprimerad uppställningsform med inslag av både IFRS och svenska redovisningsprinciper, där bolagen redovisat i enlighet med de principer som tillämpas i respektive bolag. En del bolag, bl.a. de finansiella bolagen som redovisar enligt lagen (1995:1559) om årsredovisning i kreditinstitut och värdepappersbolag (ÅRKL), anpassar sin inrapportering till Regeringskansliets inrapporteringsformat för att konsolideringen ska bli praktiskt genomförbar.
- Av regeringens riktlinjer för extern rapportering för bolag med statligt ägande framgår att de statligt ägda bolagens finansiella rapporter bör upprättas med utgångspunkt i de krav som ställs på noterade bolag. Fr.o.m. 2005 ska noterade bolag inom EU upprätta sin koncernredovisning i enlighet med IFRS, sådana som de har antagits av EU.

- Intressebolag har redovisats enligt kapitalandelsmetoden. Innebörden är att resultatet efter skatt i intressebolaget motsvarande statens ägarandel har tagits in i den konsoliderade resultaträkningen på en rad i rörelseresultatet. På motsvarande sätt har ägarens andel i intressebolagets eget kapital tillförts den konsoliderade balansräkningen.
- Dotterbolagen har justerats i resultaträkning och balansräkning. Justeringen innebär att minoritetens andel i dotterbolagets resultat redovisas som en avdragspost i anslutning till resultat från andelar i intressebolag. Minoritetens andel i dotterbolagets kapital redovisas som en separat post i det egna kapitalet i koncernbalansräkningen.
- Transaktioner mellan bolag som ingår i sammanställningen har inte eliminerats. Detta överensstämmer inte med sedvanliga konsolideringsmetoder för koncerninterna mellanhavanden. Skälet till detta är, som inledningsvis beskrevs, att bolagen tillsammans inte utgör en formell koncern. Av denna anledning finns inte heller det underlag som erfordras för att möjliggöra sådana elimineringar tillgängligt hos de inrapporterande bolagen.

För information om redovisningsprinciper i respektive bolag hänvisas till respektive bolags delårsrapport.

DEFINITIONER

Soliditet – Eget kapital inklusive minoritetens andel i förhållande till balansomslutning

Avkastning på eget kapital – Resultat efter skatt hänförbart till aktieägare i moderbolaget i relation till genomsnittligt eget kapital hänförbart till aktieägare i moderbolaget

Värdeförändringar – Verklig värdeförändring på förvaltningsfastighet, derivat eller andra finansiella instrument värderade till verkligt värde

Den här och tidigare delårsrapporter
och verksamhetsberättelser finns att läsa på:
www.regeringen.se



REGERINGSKANSLIET

Finansdepartementet

www.regeringen.se