

Rapport för företag med statligt ägande januari–mars 2007



Staten är en betydande företagsägare i Sverige. Inom Regeringskansliet förvaltas 55 företag, varav 42 ägs helt och 13 ägs tillsammans med andra. Fyra företag är börsnoterade. Företagen representerar stora värden och är stora arbetsgivare. Dessutom ägs de gemensamt av alla svenska skattebetalare. Staten har därför ett stort ansvar att vara en aktiv och professionell ägare. Regeringens övergripande mål för förvaltningen är att skapa värde och i förekommande fall se till att uttryckta samhällsintressen infrias.

Regeringskansliets delårsrapporter för företag med statligt ägande syftar till att bidra till genomlysningen och utvärderingen av företag med statligt ägande. Regeringen ger dessutom årligen ut Verksamhetsberättelse för företag med statligt ägande som syftar till att ge en samlad och tydlig bild av förvaltningen av de statligt ägda företagen och för att ge möjlighet att utvärdera hur förvaltningen har utvecklats under året.

Rapport för företag med statligt ägande januari–mars 2007

Första kvartalet 2007

- Omsättningen ökade med 11 procent och uppgick till 91,8 (83,1) miljarder kr.
- Resultatet före skatt uppgick till 21,0 (20,9) miljarder kr.
- Resultatet efter skatt ökade med 2 procent till 15,7 (15,4) miljarder kr.
- Bruttoinvesteringarna ökade med 8 procent och uppgick till 6,6 (6,1) miljarder kr.
- Värdet på statens börsnoterade innehav ökade med 3 procent till 178,3 miljarder kr.

Omsättningen för företag med statligt ägande ökade med 11 procent och uppgick till 91,8 (83,1) miljarder kr under första kvartalet. Resultatet efter skatt förbättrades med 2 procent och uppgick till 15,7 (15,4) miljarder kr under samma period.

Resultatet före skatt förbättrades med 2 procent och uppgick till 21,0 (20,9) miljarder kr. Resultatförbättringen kan till stor del hänföras till förbättrat resultat i SAS, TeliaSonera, Swedcarrier, Sveaskog, Svenska Spel och Apoteket. Vattenfall uppvisade ett försämrat resultat före skatt.

Under det första kvartalet uppgick bruttoinvesteringarna till 6,6 (6,1) miljarder kr, en ökning med 8 procent. Främst bidrog Vattenfall och LKAB till den höjda investeringsnivån. Även

Vasakronan, SJ, Vasallen och Apoteket ökade sina investeringar jämfört med samma period föregående år.

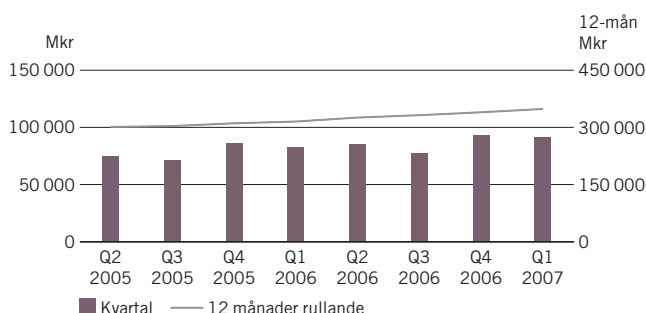
Marknadsvärdet på det statliga noterade aktieinnehavet uppgick till 178,3 (149,6) miljarder kr vid slutet av kvartalet. Staten sålde den 3 maj cirka 359 miljoner aktier i TeliaSonera för cirka 18 miljarder kr, motsvarande 8 procent av det totala ägandet i TeliaSonera. Efter försäljningen har statens ägarandel i TeliaSonera minskat från 45,3 till 37,3 procent. Från årsskiftet till och med den 30 maj har värdet minskat med 14 procent till 149,4 miljarder kr. Värdeminskningen förklaras av statens ovan nämnda försäljning av aktier i TeliaSonera.

FÖRETAG MED STATLIGT ÄGANDE, TOTALT

Mkr	Jan–mars 2007	Jan–mars 2006	Förändring %	Jan–dec 2006
Nettoomsättning	91 825	83 089	11	338 819
Värdetförändringar	991	497	99	6 882
Rörelseresultat	21 755	21 465	1	70 248
Resultat före skatt	20 986	20 918	0	67 055
Resultat från avvecklad verksamhet	89	78	14	1 134
Resultat efter skatt	15 734	15 404	2	55 274
– Hänförbart till aktieägare i moderbolaget	15 349	14 918	3	54 068
– Hänförbart till minoritetsintressen	385	486	-21	1 206
Bruttoinvesteringar	6 625	6 148	8	47 102
Kassaflöde från den löpande verksamheten	1 076	9 599	89	42 804

Mkr	Jan–mars 2007	Jan–mars 2006	Jan–dec 2006
Eget kapital hänförbart till aktieägare i moderbolaget	324 880	287 383	304 267
Eget kapital hänförbart till minoritetsintressen	12 183	11 597	12 193
Summa eget kapital	337 063	298 980	316 460
Balansomslutning	1 185 595	1 072 242	1 109 487
Medelantal anställda	128 882	125 202	127 362
Medelantal anställda, inkl intressebolag	182 866	184 872	182 263

OMSÄTTNING



RESULTAT FÖRE SKATT



OMSÄTTNING

Den totala omsättningen för företag med statligt ägande som ingår i den konsoliderade resultatsammanställningen ökade med 11 procent till 91 825 (83 089) Mkr under det första kvartalet. Vattenfall ökade sin omsättning med 3 631 Mkr och stod för 35 procent av den sammanlagda totala omsättningsökningen. Även Posten, SAS, SEK, TeliaSonera och Apoteket ökade sina omsättningar väsentligt, detta med sammanlagt 1 145 Mkr.

RESULTAT

Resultatet före skatt uppgick till 20 986 (20 918) Mkr. Vattenfall minskade resultatet före skatt med 7 procent från 12 210 Mkr till 10 704 Mkr, trots det stod Vattenfall för 44 procent av det sammanlagda resultatet före skatt. SAS, TeliaSonera, Swedcarrier, Sveaskog, Svenska Spel och Posten stod för stora förbättringar av resultat före skatt. SVEDAB, Systembolaget, Vasallen, Venantius och Samhall uppvisade försämringar av resultat för skatt jämfört med samma period föregående år. Totalt förbättrade 29 företag resultatet före skatt med sammanlagt 3 017 Mkr och 12 företag redovisade ett sämre resultat motsvarande -2 031 Mkr.

BRUTTOINVESTERINGAR

De sammanlagda bruttoinvesteringarna för företag med statligt ägande som ingår i den konsoliderade resultatsammanställningen ökade totalt sett under det första kvartalet med 8 procent till 6 625 (6 148) Mkr. De företag som stod för den största andelen investeringar var Vattenfall, LKAB, Akademiska Hus, Vasakronan och Posten. Sammanlagt stod de företagen för 84 procent av totala bruttoinvesteringar.

Vattenfalls bruttoinvesteringar ökade med 41 procent från 2 436 till 3 438 Mkr. Av dessa utgjorde 1 970 (1 663) Mkr förnyelseinvesteringar i produktionsanläggningar och 1 468 (773) Mkr var tillväxtinvesteringar. LKAB:s bruttoinvesteringar uppgick till 1 299 (804) Mkr, vilket till stor del utgörs av investeringar i det nya pelletsverket i Kiruna. Akademiska Hus bruttoinvesteringar minskade under kvartalet och uppgick till 350 (381) Mkr. Periodens investeringar avser främst investeringar i befintliga förvaltningsfastigheter och pågående nyanläggningar. Vasakronan ökade sina bruttoinvesteringar under första kvartalet med 55 procent från 165 till 256 Mkr. Ökningen förklaras av en större projektportfölj. Postens bruttoinvesteringar minskade med 12 procent från 252 till 222 Mkr.

RESULTAT FÖR DE STÖRSTA FÖRETAGEN

Vattenfalls omsättning ökade med 10 procent och uppgick till 41 644 (38 013) Mkr under årets första tre månader. Resultatet före skatt minskade till 10 704 (12 210) Mkr. Resultatminskningen är till största delen hänförlig till verksamheterna i Norden, vars resultat försämrades med drygt 20 procent. Det förklaras huvudsakligen av ökade kostnader inom elnät, främst på grund av stormen "Per" samt lägre marginaler inom försäljningsverksamheten. Även verksamheterna i Tyskland och Polen uppvisade ett svagare kvartal jämfört med föregående år. De lägre elspotpriserna har inte fått något negativt genomslag på resultatet.

På den för allmänheten öppna årsstämman den 26 april 2007 beslutades om en utdelning på 7 500 (5 800) Mkr.

TeliaSoneras nettoomsättning ökade med cirka 3 procent och uppgick till 22 724 (21 979) Mkr under årets tre första månader. Nettoeffekten av förvärv och avyttringar påverkade försäljningen positivt med 2,0 procent, medan växelkursförändringar gav en negativ effekt om 1,6 procent. Omsättningsökningen förklaras främst av försäljningstillväxt i mobilverksamheten i Finland och i Sverige. Verksamheten i Eurasien fortsatte att uppvisa en stark tillväxt med en ökning i nettoomsättningen med 18 procent i olika lokala valutor. EBITDA-marginalen minskade från 35,6 till 33,4 procent. Minskningen förklaras dels av lägre försäljning av fast telefoni som inte kompenseras i tillräcklig grad av effektiviseringsåtgärder och dels ökade stormskador och andra väderrelaterade skador.

På årsstämman den 24 april 2007 beslutades om en utdelning på sammanlagt 6,30 kronor per aktie.

SAS omsättning ökade med 7 procent och uppgick till 13 839 (12 976) Mkr för årets första tre månader. Resultatet före skatt uppgick till -477 (-1 351) Mkr. Resultatet efter skatt uppgick till -47 (-1 064) Mkr. Koncernens kostnader för flygbränsle uppgick till 2 252 (2 304) Mkr. Justerat för valutakurseffekter på grund av en svagare US-dollar ökade bränslekostnaden med 208 Mkr jämfört med samma period föregående år. Implementering av kostnadsbesparingar motsvarande 2,5 miljarder kr pågår. Antalet passagerare ökade med 5,7 procent till 9,1 miljoner. Kapaciteten ökade samtidigt med 2,8 procent vilket medförde att kabinfaktor marginellt förbättrades. Koncernens yield ökade jämfört med föregående år med 9 procent.

På årsstämman den 24 april 2007 beslutades om 0 kr i utdelning.

Apotekets nettoomsättning uppgick till 9 816 (9 247) Mkr och resultatet före skatt uppgick till 168 (33) Mkr för årets tre första månader. Resultatförbättringen förklaras av en god försäljningsutveckling och en förbättrad bruttovinst. Samtidigt har verksamhetens kostnader haft en låg ökningstakt. Förbättringen av rörelseresultatet förklaras även av att föregående års resultat belastas med omstruktureringskostnader på 89 Mkr, avseende i huvudsak personalminskningar inom organisationen.

Den 25 april 2007 höll Apoteket årsstämma och beslutade bland annat om en utdelning på 150 (70) Mkr.

Postens nettoomsättning ökade med 17 procent och uppgick till 7 704 (6 559) Mkr under årets första kvartal. Omsättningsökningen förklaras främst av ökade volymer inom meddelande- och logistikaffären vilken förklaras av den fortsatt starka konjunkturen som har ökat aktiviteten hos Postens kunder. Resultatet före skatt förbättrades med 31 procent och uppgick till 893 (684) Mkr under perioden. Produktiviteten har, enligt Postens interna beräkningar, ökat med cirka 4 procent jämfört med motsvarande period föregående år.

På den öppna årsstämman den 29 mars 2007 beslutades om en utdelning på 400 (175) Mkr.

LKAB:s omsättning ökade med 4,2 procent och uppgick till 3 999 (3 831) Mkr under årets första tre månader. Resultatet före skatt förbättrades och uppgick till 1 801 (1 784) Mkr. Den höga efterfrågan på industrimalmer från föregående år fortsätter. De fakturerade järnmalmleveranserna uppgick till 6,1 (6,0) Mt, varav pellets stod för 4,3 (4,1) Mt.

På årsstämman den 26 april 2007 beslutades om en utdelning på 2 000 (1 500) Mkr.

Svenska Spels bruttospelintäkter ökade med 8,6 procent till

5 265 (4 848) Mkr under årets tre första månader. Resultatet före skatt uppgick till 1 444 (1 108) Mkr. Resultatförbättringen förklaras främst av högre totala spelintäkter. Det affärsområde som ökar mest är försäljning via Internet och telefon, framförallt står pokerspel på Internet för en stor del av ökningen.

Svenska Spels årsstämma den 25 april 2007 beslutade om en utdelning på 4 807 (4 569) Mkr.

Systembolagets intäkter ökade med 5,8 procent och uppgick till 4 246 (4 013) Mkr för årets tre första månader. Försäljningsvolymen i liter ökade med 7,2 procent, från 79,2 till 84,9 miljoner liter. Resultatet före skatt uppgick till 9 (122) Mkr. Resultatförbättringen beror främst på att motsvarande period föregående år ingick realisationsvinster från fastighetsförsäljningar motsvarande 69 Mkr. Dessutom genomfördes en prissänkning i augusti 2006 som fått effekt på handelsmarginalen, vilket också påverkat intäkterna negativt. Ålderskontrollen har under de första tre månaderna varit lägre än motsvarande period föregående år, minskningen förklaras av en mätmetod med hårdare kvalitetskrav för genomförande av kontrollköp, vilket försämrar jämförbarheten med tidigare värden. Ålderskontrollen uppgick till 85 (93) procent. Ålderskontrollen mäter andelen tillfällen då legitimation har begärts av kunder under 25 år i procent av antal genomförda kontrollköp av personer i åldersgruppen 20–25 år.

Systembolagets årsstämma den 22 mars 2007 beslutade om en utdelning på 210 (330) Mkr.

V&S Vin & Sprits omsättning minskade med 1 procent och uppgick till 2 223 (2 238) Mkr för årets första tre månader. Den organiska tillväxten, justerat för valutakurseffekter, uppgick till 5 procent. Förändringen i valutakurser, huvudsakligen den lägre dollarkursen, har påverkat omsättningen negativt med cirka 100 Mkr. Försäljningsvolymen ökade med 5 procent och uppgick till 5,5 (5,2) miljoner 9-literslådor. Rörelseresultatet ökade med 10 procent till 458 (417) Mkr. Resultatet före skatt uppgick till 412 (362) Mkr.

På årsstämman den 20 mars 2007 beslutades om en utdelning på 710 (600) Mkr.

SEK:s räntenetto ökade med 3 procent och uppgick till 201 (195) Mkr under årets första tre månader. Ökningen är ett resultat av ökade genomsnittliga volymer av skuldfinansierade tillgångar under perioden, dock till lägre marginaler. Den

genomsnittliga volymen skuldfinansierade tillgångar ökade med 12 procent till 217 (194) Mkr. Den genomsnittliga marginalen på dessa minskade med 7 procent till 0,28 (0,30) procent. De lägre genomsnittliga marginalerna förklaras av minskade marginaler i kreditportföljen som beror på att äldre krediter med högre marginaler har förfallit. SEK har under 2007 gått över till att redovisa sitt resultat enligt IFRS och sin kapitaltäckning enligt Basel II. Resultatet före skatt uppgick till 160 (161) Mkr.

RESULTAT FÖR DE ÖVRIGA FÖRETAGEN

SJ:s omsättning ökade med 32 procent och uppgick till 1 989 (1 511) Mkr under årets första tre månader. Intäktsökningen förklaras främst av ökat resande, samtidigt som stormen Per påverkade resultatet negativt. Resultatet före skatt ökade och uppgick till 124 (110) Mkr. Punktligheten förbättrades jämfört med samma period föregående år, från 88 till 90 procent.

På årsstämman den 26 april 2007 beslutades om en utdelning på 150 (0) Mkr.

Samhalls totala omsättning ökade med 6 procent under årets första tre månader till 1 881 från 1 805 Mkr. Samhalls redovisade omsättning består av fakturering och merkostnadsersättning från staten. Under perioden ökade faktureringen med 6,1 procent och uppgick till 780 (735) Mkr. Förädlingsgraden ökade med 4 procent. Resultatet före skatt uppgick till 15 (41) Mkr. Under perioden har resultatet påverkats av reavinst vid avyttring av anläggningstillgångar samt kostnader för att bland annat stärka och utveckla företagets nya affärsstrategi och varumärkesplattform. Antalet övergångar till anställning hos annan arbetsgivare för de tre första månaderna uppgick till 248 (258) personer, motsvarande 5,2 (5,3) procent.

Sveaskogs omsättning ökade med 13 procent till 1 780 (1 544) Mkr under årets första tre månader. Ökningen förklaras av god efterfrågan och framförallt stigande priser. Virkesutbudet har också påverkats negativt av den varma och blöta hösten, som begränsade virkesuttaget och gjorde att lagren minskade onormalt mycket. Inom Sveaskogs markförsäljningsprogram genomfördes under första kvartalet 58 affärer. Dessutom gjordes 20 affärer med Naturvårdsverket avseende mark för reservatsbildning och ersättningsmark och därutöver genomförde Sveaskog 33 övriga markaffärer. Den totala köpeskillingen uppgick till 230 Mkr. Resultatet före skatt ökade till 492 (230) Mkr.

Företag med statligt ägande kan i princip delas in i två grupper:

- **Företag som verkar under marknadsmässiga villkor.** De verkar på marknader som är helt kommersiella och därmed präglas av fritt tillträde och full konkurrens. Ägaren, staten, ställer marknadsmässiga resultat- och avkastningskrav, som baseras på respektive företagets riskprofil, och utvärderingen av företagen sker utifrån dessa krav. I vissa fall förekommer dessutom särskilt uttryckta ägarkrav.
- **Företag med särskilda samhällsintressen.** De verkar på marknader med särskilda förbehåll, vissa saknar helt eller delvis konkurrens, andra är fullt konkurrensutsatta. För dessa företag sätts särskilda mål, varvid kraven på avkastning avviker från vad

som är normalt i konkurrensutsatta verksamheter. Utvärderingen och uppföljningen baseras bland annat på kvalitativa parametrar härledda ur samhällsekonomiska eller sektorpolitiska mål och effektivitets-/resultatkrav. Kraven på till exempel kostnadseffektivitet kan vara högt ställda även om andra mål har stor betydelse. Graden av samhällsintresse och ägarens styrning skiljer sig mycket mellan de olika företagen i denna grupp.

- Läs mer om uppföljning och utvärdering av företag med statligt ägande i Verksamhetsberättelsen för företag med statligt ägande 2006.

På årsstämman den 26 april 2007 beslutades om en utdelning på 491 (355) Mkr.

Green Cargos omsättning uppgick till 1 517 (1 464) Mkr under årets första tre månader.

Koncernens resultat efter skatt för perioden uppgick till 31 (40) Mkr. Det försämrade resultatet förklaras främst av stigande kostnader inom järnvägsverksamheten, huvudsakligen högre kostnader för järnvägsverksamheten, ökade drift- och försäkringskostnader och ett ökat övertidsuttag för att klara transporterna under och efter stormen Per.

På årsstämman den 18 april 2007 beslutades om en utdelning på 80 (0) Mkr.

Akademiska Hus hyresintäkter uppgick till 1 147 (1 140) Mkr under årets första tre månader. Vakansgraden uppgick till 3,5 (4,1) procent. Direktavkastningen på fastigheterna beräknas på helårsbasis uppgå till 6,1 (6,0) procent. Resultatet före skatt uppgick till 638 (617) Mkr. Resultatförbättringen förklaras främst av lägre underhållskostnader och driftsättning av nya byggnadsinvesteringar.

På årsstämman den 19 april 2007 beslutades om en utdelning på 1 400 (660) Mkr.

Teracoms omsättning ökade med 13 procent och uppgick till 799 (709) Mkr under årets första tre månader. Resultatet före skatt uppgick till 138 (107) Mkr. Resultatförbättringen förklaras främst av förbättrad kostnadskontroll och fortsatt god tillväxt i segmentet Telekom och i segmentet TV och Radio. Under perioden genomfördes övergången till digital-TV i Stockholm med gott resultat.

På årsstämman den 27 april 2007 beslutades om en utdelning på 350 Mkr, därmed har Teracom betalat tillbaka hela det kapitaltillskott som de erhöll 2003.

Vasakronans hyresintäkter ökade med 8 procent och uppgick till 715 (664) Mkr under årets första tre månader. Ökningen beror på realiserad värdeökning i fastighetsbeståndet och förbättrat driftöverskott. Hyresnivån i om- och nytecknade kontrakt ökade med 3 (2) procent. Vakansgraden fortsatte att minska till 6 (7) procent av hyresintäkterna. Resultatet efter finansnetto ökade till 361 (348) Mkr. Resultatet före skatt inklusive realiserad värdeförändring ökade till 863 (723) Mkr.

På årsstämman den 25 april 2007 beslutades om en utdelning på 698 (254) Mkr.

Lernias omsättning ökade med 21 procent och uppgick till 577 (477) Mkr under årets första tre månader. Omsättningsökningen beror främst på kraftigt ökad efterfrågan av bemanningstjänster på företagsmarknaden. Bemanningsverksamheten ökade med 77 procent till 263 (149) Mkr jämfört med samma period föregående år. Resultatet före skatt uppgick till 38 (41) Mkr.

På årsstämman den 27 mars 2007 beslutades om en utdelning på 50 (25) Mkr.

Svensk Bilprovnings nettoomsättning ökade med 4 procent under årets första tre månader till 379 (366) Mkr. Ökningen förklaras främst av ökad total produktionsvolym. Jämfört med motsvarande period förra året ökade antalet utförda förrättningar med 3,5 procent från 1 344 880 till 1 392 463 förrättningar. Resultatet före skatt uppgick till 24,6 (6,5) Mkr. Resultatförbättringen förklaras av framför allt ökade intäkter.

Svensk Bilprovnings årsstämma den 23 april 2007 beslutade om en utdelning på 5,0 (5,2) Mkr.

SBAB:s räntenetto minskade med cirka 10 procent och uppgick till 304 (320) Mkr under årets första tre månader. Låneportföljen uppgick till totalt 170,3 miljarder kr. Jämfört med motsvarande period föregående år minskade nyutlåningen till privatmarknaden med 35 procent till 5 008 (7 694) Mkr och nyupplåningen till företagsmarknaden uppgick till 3 368 (1 849) Mkr. Resultatet före skatt uppgick till 215 (256) Mkr.

På årsstämman den 19 april 2007 beslutades om en utdelning på 0 Mkr.

Specialfastigheters hyresintäkter ökade med 2 procent och uppgick till 279 (274) Mkr under årets första tre månader. Ökningen hänförs till kommande hyra för avslutade projekt inom Kriminalvården och Polisfastigheter. Resultatet före skatt uppgick till 133 (151) Mkr. Resultatförsämringen förklaras främst av lägre rörelseresultat och försämrat finansnetto.

På årsstämman den 17 april 2007 beslutades om en utdelning på 400 (67) Mkr.

SOS Alarms omsättning uppgick till 180 (163) Mkr för första kvartalet. Resultatet före skatt uppgick till 9,6 (3,4) Mkr. Det förbättrade resultatet jämfört med föregående år förklaras dels av ökad försäljning och dels av att ersättningen för 112-tjänsten 2006 förändrades retroaktivt enligt nytt avtal tecknat i juni 2006.

SVEDAB:s omsättning ökade med 6,5 procent och uppgick till 179 (168) Mkr under årets första tre månader. Pendlingstrafiken över bron har haft en stark utveckling. Pendlingen över bron med bil har ökat med 45 procent. Antalet tågtrafikanter ökade med 23 procent under första kvartalet.

Intäkterna från vägtrafiken steg med 14 procent till 112 (98) Mkr. Rörelseresultatet förbättrades med 8 procent till 68 (63) Mkr. Resultatet före skatt uppgick till 34 (256) Mkr. SVEDAB:s årsstämma hölls den 26 april 2007.

SP Sveriges Tekniska Forskningsinstitut AB:s omsättning ökade med 12 procent till 181,1 (161,5) Mkr under första kvartalet 2007. Resultatet före skatt förbättrades till -3,2 jämfört med -10,1 Mkr samma period föregående år. Resultatförbättringen förklaras främst av att en ny redovisningsmodell för vinstavräkning har tillämpats under perioden.

Det noterade aktieinnehavet

Marknadsvärdet på statens aktieinnehav ökade med 3 procent under det första kvartalet och uppgick till 178,3 (149,6) miljarder kr den 31 mars 2007. Den positiva värdeutvecklingen för statens noterade innehav förklaras främst av att värdet på TeliaSonera ökade med 4 procent samt att värdet på SAS ökade med 3 procent.

Från årsskiftet till och med den 30 maj har värdet minskat med 14 procent till 149,4 miljarder kr. Värdeinsänkningen förklaras av statens ovan nämnda försäljning av aktier i TeliaSonera.

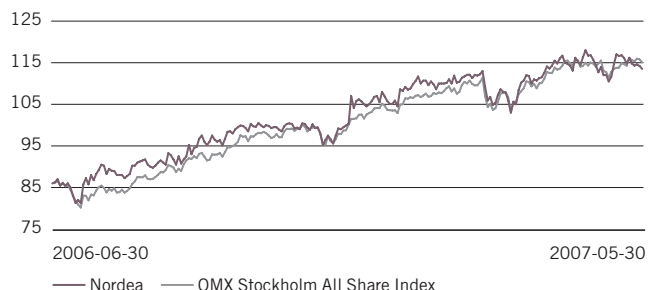
BÖRSVÄRDE STATENS NOTERADE AKTIEINNEHAV, Mkr

Bolag	Ägarandel, %	Antal aktier	Börsvärde per 2007-05-30	% sedan årsskiftet	Börsvärde per 2007-03-31	% sedan årsskiftet	Börsvärde per 2006-12-31
Nordea Bank AB	19,9	515 601 104	58 521	2	57 490	6	54 396
OMX AB	6,75	7 993 466	1 815	57	1 159	15	1 007
SAS AB	21,4	35 250 000	5 358	19	4 512	10	4 107
TeliaSonera AB ¹⁾	45,3	1 674 310 553	83 716	-32	122 521	7	114 387
Total			149 409	-20	185 682	7	173 897

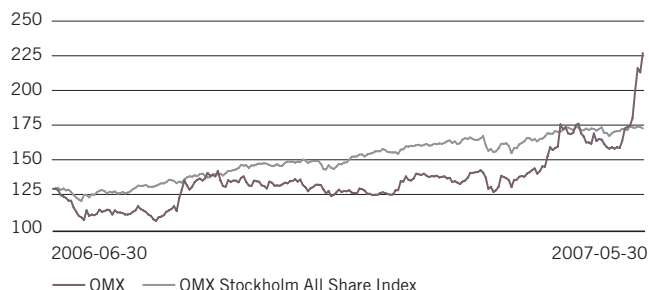
1) Svenska staten sålde den 3 maj 2007 drygt 359 miljoner aktier, motsvarande 8 procent av statens innehav.

Efter transaktionen uppgår innehavet till drygt 1 674 miljoner aktier, motsvarande 37,3 procent av ägandet i TeliaSonera AB.

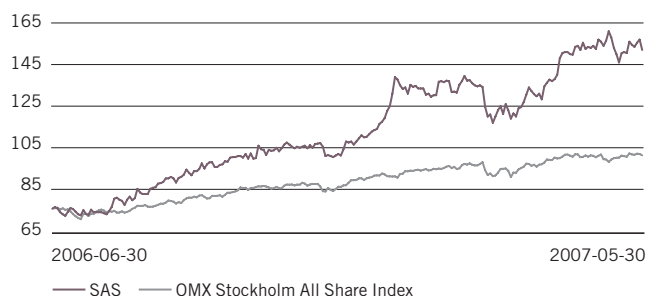
NORDEA, kursutveckling i kronor



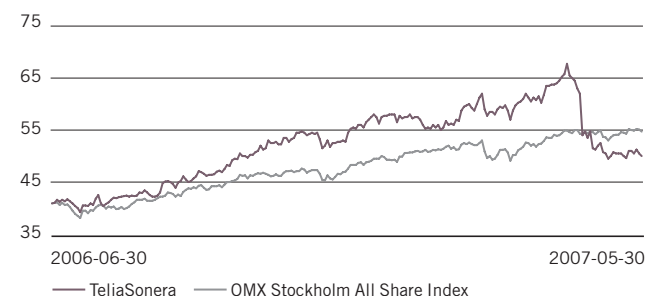
OMX, kursutveckling i kronor



SAS, kursutveckling i kronor



TELIASONERA, kursutveckling i kronor



Förändringar i företagsledning och styrelser

FÖRÄNDRINGAR FRÅN ÅRSSKIFTET

VERKSTÄLLANDE DIREKTÖRER

Företag	Tillträdande	Avgående
Green Cargo AB	Sören Belin tillträder från den 1 juli 2007	Jan Sundling
IRECO Holding	Peter Holmstedt tillträdde den 1 september 2007	Håkan Widmark
Nordea Bank AB	Christian Clausen tillträdde den 13 april 2007	Lars G Norström
SAS	Mats Jansson tillträdde den 1 januari 2007	Jörgen Lindegaard
SP	Maria Khorsand tillträder den 1 oktober 2007	Claes Bankvall
TeliaSonera	Lars Nyberg tillträder den 3 september 2007	Anders Igel
Teracom	Crister Fritzon tillträdde den 1 januari 2007	Bengt Broman
SweRoad	Per-Erik Winberg tillträdde den 1 maj 2007	Roberto G Bauducco
Venantius	Inger Lindgren tillträdde den 1 januari 2007	Eva-Britt Gustafsson

STYRELSEORDFÖRANDE

Företag	Tillträdande	Avgående
A-banan Projekt	Gunnar Björk	Sven Bårström
Akademiska Hus	Eva-Britt Gustafsson	Claes Ljungh
Apoteket	Per Bätelson	Peter Lagerblad
Bilprovningen AB	Kerstin Lindberg Göransson	Olof Johansson
Botniabanan	Anna Grönlund-Krantz	Bo Bylund
Innovationsbron AB	Akbar Sedigh	Johan Carlsten
Lernia	Bertil Villard	Tomas Eneroth
OMX	Urban Bäckström	Olof Stenhammar
Samhall	Björn Worath	Peter Lagerblad
SBO	Rolf Björnsson	Karl Petersen
Skeppshypotekskassan	Erling Gustafsson	Pehr G. Gyllenhammar
SOS Alarm	Johnny Magnusson	Ewa Back
Specialfastigheter	Sven Landelius	Eva-Britt Gustafsson
Stattum, Förvaltningsaktiebolaget	Lars-Johan Cederlund	Sven-Eric Söder
SVEDAB	Karin Starrin	Jörgen Andersson
Svenska Miljöstyrningsrådet	Lars Parkbrink	Axel Wenblad
V&S Vin & Sprit AB	Anders Narvinger	Claes Dahlbäck
Vasakronan	Lars Kylberg	Egon Jakobsson
Vasallen	Holger Wästlund	Sten Olsson

LEDAMÖTER

Företag	Tillträdande	Avgående
A-Banan Projekt AB	Hans Brändström, Birgitta Johansson-Hedberg	Karin Apelman, Kjell-Åke Averstad, Peter Fäldt, Per Grönwall Sven Bårström, Marika Jenstav, Ingemar Ziegler
ALMI	Majvor Müller, Bertil Torsäter, Maria Masoomi	Thomas Nilsson, Eva Agevik
Arbetslivsresurs AR AB	Elisabeth Wallin Mononen, Torsten Håkansta	
Bilprovningen	Christer Berggren, Christer Zetterberg	Tom Bjerver, Peter Lindell
	Thomas Winskog, Anna Nilsson Ehle	Göran Forssén, Kari Lotsberg
Botniabanan AB	Birgitta Johansson-Hedberg, Peter Nygårds	Bo Johansson, Gunnar Holmgren
	Ulrika Rosenberg Sand, Ingemar Sandström	Caroline Magnusson, Ulla-Maj Andersson
Dramaten	Bo Ralph, Daniel Sachs	Per Wästberg, Carlo Barsotti
Green Cargo AB	Håkan Buskhe, Anne Gynnerstedt	Christer Bådholm, Lisbeth Grönfeldt Bergman
Göta Kanalbolag	Gertrud Hermelin	Camilla Egberth
Innovationsbron AB	Peter Strömbäck	Sven Christer Nilsson
IRECO Holding AB	Anna Hultin-Stigenberg, Thomas Johannesson	Lennart Lübeck, Lena Treschow Torell
Lernia	Birgitta Stymne Göransson	Margareta Lewin, Annika Lundius
LKAB	–	Ursula Tengelin
Nordea Bank AB	Marie Ehrling, Tom Knutzén, Ursula Ranin	Gunnel Duveblad, Anne Birgitte, Maija Torkko
OMX AB	Birgitta Kantola, Lars Wedenborn	Adine Grate Axén, Tarmo Korpela
Posten AB	Rickard Reinius, Gunnel Duveblad	Annika Billström, Jonas Iversen, Ulla Litzén
Samhall AB	Peter Brusén, Maria Sedolin, Eva-Lotta Kraft	Toivo Hofslagare, Ursula Tengelin
SIS Miljömärkning	Britta Ahnmé Kågerman, Svante L. Axelsson	Ingolf Berg, Anna Mattsson, Carina Wahren
SBAB	–	Jan Larsson, Leif Jakobsson
SOS Alarm AB	Marianne Förander, Göran Gunnarsson	Peter Lindell, Benny Jönsson
	Inger Lennerwald, Tommy Berneväg Forsberg	Christina Salomonson, Åke Hillman
SP Sveriges Provnings- och forskningsinstitut AB	Jan Byfors, Karin Markkides	Solveig Kjörnsberg
Sveaskog AB	Thomas Hahn	Åsa Domeij, Maria Norrfalk
SVEDAB	Hans Brändström, Elisabeth Annell	Sven Bårström, Göran Ahlström
Swedcarrier AB	–	Malin Björkmo
Swedfund International AB	Bo Göransson, Stina Mossberg, Maria Norrfalk	Eva Fagerman, Anne Abrahamsson, Rolf Carlman Björn Fritjofsson, Berit Högman
AB Svenska Spel	Lars Otterbeck, Stefan Borg, Björn Fries, Lena Jönsson	Marianne Samuelsson, Kjell Nordström Lars-Åke Lagrell, Jens Henriksson

SweRoad	Sture Eriksson	Jan Colliander
AB Svensk Exportkredit	Jan Roxendahl	–
AB Svenska Miljöstyrningsrådet	Johan Gerklev, Stefan Holm, Maria Ohlman Anna Sander	Eva Smith, Gunilla Blomqvist Sven-Olof Ryding, Eva Torslund
Svenska rymdaktiebolaget	Carl-Johan Blomberg, Ulla-Britt Fräjdin-Hellqvist	Birgitta Ahlqvist, Katja Elväng, Maria Köhler
Svenska Skeppshypotekskassan	Karin Barth, Fredrik Lantz, Patrik Jönsson	Ture Axelsson, Petra Hedengran, Anna-Lisa Engström Torsten Engwall, Geir Jansson, Ulla Lax Nordström Inger Lundin, Christer Berggren
Systembolaget AB	Sven Andréasson, Johan Gernandt, Lena Furumark Löfgren Carl B Hamilton, Annika Nilsson	Margareta Andersson, Marita Aronson, Ingrid Burman Anna Hedborg, Gert Kanberger, Elisabeth Markström, Ulf Melin
TeliaSonera AB	Maija Liisa Friman, Conny Karlsson, Lars G Nordström Jon Risfelt	Lars-Erik Nilsson, Carl Bennet, Eva Liljebloom Lennart Läftman, Sven Christer Nilsson
Teracom AB	Kristina Axberg Bohman, Maria Curman, Urban Lindskog	Mino Akhtarzand, Hillevi Larsson, Claes Ljungh
V&S Vin & Sprit AB	Eva Lindqvist	Anders Björck, Sonia Karlsson, Lars Danielsson
Vasakronan AB	Kristina Schauman, Jan Roxendahl	Hans Dahlgren
Vasallen AB	Tomas Werngren	
Vattenfall AB	Tuija Soanjärvi, Jonas Iversen	Maarit Aarni-Sirviö, Peter Lindell
Venantius AB	–	Mats Dillén
VisitSweden	Tom Beyer, Peter Clason	Leif Byman, Bengt Klaesson
Voksenåsen A/S	Ingegerd Lusensky	Linn Ullman

Redovisningsprinciper

Rapporten omfattar 47 av 55 företag med statligt ägande. Företag där staten har en ägarandel som understiger 20 procent, avvecklingsbolag eller 10/24-företag* ingår inte i rapporten (OMX AB, Nordea Bank AB, Innovationsbron AB, SIS Miljömärkning AB, A/O Dom Shvetsii, Zenit Shipping AB, AB Svenska Miljöstyrningsrådet samt Norrland Center). Vidare ingår inte holdingbolaget Civitas Holding AB, men väl dess dotterbolag Vasakronan AB. Intressebolag, med en ägarandel överstigande 20 procent, har medräknats efter ägarandel vad gäller resultat.

För fastighetsbolag har hyresintäkterna betraktats som omsättning. För finansbolagen definieras omsättningen som summan av räntenetto, provisioner och andra intäkter netto. För verksamhet med anslag eller annan ersättning från staten ingår detta i omsättningen, det gäller till exempel Samhalls merkostnadsersättning och anslagen till Kungliga Operan och Kungliga Dramatiska Teatern AB. Svenska Spel är skattebefriat.

Vissa av företagen som ingår i den konsoliderade redovisningen har justerat sina historiska jämförelsetal av olika skäl. I de fall då förändringarna haft betydande inverkan på resultat och ställning har också jämförelsetalen i den konsoliderade redovisningen justerats. Vissa av företagen har rapporterat enligt IFRS, dessa har även till viss del justerat föregående års siffror.

ÖVERGÅNG TILL IFRS

Av regeringens riktlinjer om ekonomisk rapportering i företag med statligt ägande framgår att de statliga företagens ekono-

miska rapportering bör ske med utgångspunkt från de krav som ställs på noterade bolag. Från 2005 måste samtliga noterade bolag inom den Europiska unionen (EU) upprätta sin konsoliderade finansiella rapportering i enlighet med International Financial Reporting Standards (IFRS) sådana de har antagits av EU. I enlighet med IFRS övergångsregler ska IFRS tillämpas från och med 1 januari 2005 med en retroaktiv omräkning från övergången 2004. Den generella regeln är att omräkningar av den finansiella rapporteringen för tidsperioden efter dagen för övergången ska behandlas som om IFRS tillämpats historiskt.

Några av de största förändringarna vid övergången till IFRS är redovisning av förvaltningsfastigheter där förändringen av marknadsvärdet justeras för varje år. Andra stora förändringar är redovisning av finansiella instrument samt uppskjuten skatt.

Undantag från den generella regeln finns och har i vissa fall tillämpats av de företag som ingår i delårsrapporten. I företagets respektive årsredovisning för 2005 finns en avstämning mellan de berörda företagets balans- och resultaträkningar enligt IFRS och företagets förutvarande redovisningsprinciper. För att se vilken påverkan IFRS har på ett specifikt företag hänvisar Regeringskansliet till respektive företags årsredovisning.

*) Definition 10/24-företag. Näringsdrivande icke noterade företag i vilka:

- antalet anställda under de senaste två räkenskapsåren i medeltal uppgått till högst tio och
- tillgångarnas nettovärde enligt fastställd balansräkning för det senaste räkenskapsåret uppgår till högst 24 Mkr.

Definitioner

Soliditet – Eget kapital inklusive minoritetens andel i förhållande till balansomslutning.

Avkastning på eget kapital – Resultat efter skatt hänförligt till aktieägare i moderbolaget i relation till genomsnittligt eget kapital hänförligt till aktieägare i moderbolaget.

Ekonomisk information

- **Delårsrapport januari–juni 2007** publiceras 28 september 2007
- **Delårsrapport januari–september 2007** publiceras 28 november 2007
- **Bokslutskommuniké för januari–december 2007** i mars 2008

Rapportdatum

	Årsstämma 2007	Delårsrapport januari-mars 2007	Delårsrapport januari-juni 2007	Delårsrapport januari-september 2007	Bokslutskommuniké januari-december 2007
Arbetslivsresurs AR AB	2007-03-15	-	2006-08-24	2006-10-23	2007-02-07
A-Banan projekt AB	2007-04-23	-	2007-08-16	-	-
Akademiska hus AB	2007-04-19	2007-04-19	2007-08-15	2007-10-23	2008-01-31
ALMI Företagspartner	2007-04-23	2007-05-31	2007-08-31	2006-11-30	2008-02-10
Apoteket AB	2007-04-25	2007-05-08	2007-08-22	2006-11-07	2008-01-31
Bostadsgaranti, AB	2007-04-18	-	-	-	-
Botniabanan	2007-04-26	-	2007-08-31	-	-
Civitas Holding (Vasakronan)	2007-04-26	2007-04-25	2007-07-13	2007-10-25	2008-01-31
Dom Shvetsii, A/O	2007-06-08	-	-	-	-
Green Cargo AB	2007-04-18	2007-05-09	2007-08-22	2007-11-15	Feb 2008
Göta kanalbolag AB	2007-04-17	-	2007-10-10	-	-
Imego AB	2007-05-24	-	-	-	-
Innovationsbron AB	2007-04-26	-	-	2007-10-27	-
IRECO Holding AB	2007-04-27	-	-	-	-
Kasernen Fastighets AB	2007-04-19	-	-	-	-
Kungliga Dramatiska Teatern AB	2007-04-24	-	2007-09-05	-	-
Kungliga Operan AB	2007-04-24	2007-04-25	2007-09-05	2007-10-27	-
Lernia AB	2007-03-27	2007-04-27	2007-08-24	2007-10-26	2008-01-30
LKAB	2007-04-26	2007-04-26	2007-08-26	2007-10-25	-
Nordea Bank AB	2007-04-13	2007-05-03	2007-07-19	2007-10-25	-
Norrland Center AB	2007-04-17	-	-	-	-
OMX AB	2007-04-14	2007-04-24	2007-07-18	2007-10-24	-
Posten AB	2007-03-29	2007-03-27	2007-08-23	2007-10-26	-
Samhall AB	2007-04-18	2007-04-24	2007-08-20	2006-10-23	2008-01-31
SAS AB	2007-04-17	2007-05-03	2007-08-09	2007-11-08	Februari 2008
SBAB	2007-04-19	2007-05-16	2007-07-27	2007-10-29	-
SIS Miljömärkning AB	2007-05-29	-	-	-	-
SJ AB	2007-04-26	2007-04-26	2007-08-27	2007-11-06	Jan 2008
SOS Alarm Sverige AB	2007-05-28	2007-04-27	2007-08-17	2007-10-29	2008-01-31
SP Sveriges Provnings och Forskningsinstitut AB	2007-04-25	2007-04-24	2007-08-09	2007-10-25	2008-01-25
Specialfastigheter Sverige AB	2007-04-17	2007-05-13	2007-07-13	2007-10-26	-
Statens Bostadsomvandling AB	2007-04-24	2007-05-23	2007-09-12	2007-11-21	2008-01-31
Stattum, Fövaltningsaktiebolaget	2007-04-23	-	-	-	-
Sveaskog AB	2007-04-26	2007-04-26	2007-08-28	2007-10-30	2008-01-31
SVEDAB	2007-04-26	2007-05-25	2007-08-31	2007-11-21	2008-01-31
Swedcarrier AB	2007-04-18	2007-05-23	2007-08-21	2007-11-06	-
Swedesurvey AB	2007-04-13	-	-	-	-
Swedfund International AB	2007-04-17	2007-04-25	2007-08-10	2007-10-26	2008-01-31
Svensk Bilprovning AB	2007-04-23	2007-04-23	2007-08-31	2007-10-31	2008-01-31
Svensk Exportkredit AB	2007-04-24	2007-05-31	2007-08-31	2007-11-30	-
Svenska miljöstyrningsrådet AB	2007-03-21	-	-	-	-
Svenska rymdaktiebolaget	2007-04-19	2007-05-15	2007-09-03	2007-09-03	2008-11-12
Svenska Skeppshypotekskassan	e.t.	-	-	-	-
Svenska Spel AB	2007-04-25	2007-04-20	-	-	-
SweRoad AB	2007-04-17	2007-04-17	2007-08-21	2007-10-25	-
Systembolaget AB	2007-03-22	2007-04-25	2007-08-10	2007-10-26	2008-01-31
TeliaSonera AB	2007-04-24	2007-04-24	2007-07-27	2006-10-26	2008-02-13
Teracom AB	2007-04-25	2007-04-25	-	-	2008-01-31
V&S Vin & Sprit AB	2007-03-20	2007-04-27	2007-08-23	2007-10-31	2008-01-31
Vasallen AB	2007-04-26	2007-04-27	2007-08-30	2007-10-31	2008-01-31
Vattenfall AB	2007-04-26	2007-04-26	2007-07-26	2007-10-31	2008-02-08
Venantius AB	2007-03-27	2007-05-10	2007-08-30	2007-11-02	2008-02-26
VisitSweden AB	2007-03-23	-	-	-	-
Voksenåsen AS	2007-04-27	2007-04-25	2007-08-10	2007-10-27	2008-02-15

Denna och tidigare delårsrapporter
och verksamhetsberättelser finns att
läsa på: www.regeringen.se
Artikelnummer: N7031



REGERINGSKANSLIET

Näringsdepartementet

www.regeringen.se