

Rapport för företag med statligt ägande januari–mars 2006

- ▶ **Q1**
- ▶ Q2
- ▶ Q3
- ▶ Q4



Staten är den största företagsägaren i Sverige. I den statliga företagsfären är cirka 190 000 personer anställda. Värdena är mycket stora och i sfären ingår några av Sveriges största företag. Staten har därför ett stort ansvar att vara en aktiv och professionell ägare. Det övergripande målet för regeringen är att företagen ska skapa värde och i förekommande fall se till att de uttryckta samhällsintressena infrias. Delårsrapporterna är ett instrument för att öka genomlysningen av företag med statligt ägande.

Rapport för företag med statligt ägande januari–mars 2006

Första kvartalet 2006

- ▶ Omsättningen ökade med 10 procent och uppgick till 86,4 (78,5) miljarder kronor.
- ▶ Resultatet före skatt ökade med 44 procent till 20,9 (14,5) miljarder kronor.
- ▶ Resultatet efter skatt ökade med 44 procent till 15,4 (10,7) miljarder kronor.
- ▶ Bruttoinvesteringarna ökade med 36 procent och uppgick till 7,4 (5,4) miljarder kronor.
- ▶ Värdet på statens börsnoterade innehav ökade med 12 procent.

Omsättningen för företag med statligt ägande ökade med 10 procent och uppgick till 86,4 (78,5) miljarder kr under första kvartalet. Resultatet efter skatt förbättrades med 44 procent och uppgick till 15,4 (10,7) miljarder kr under samma period. Sammanlagt redovisade 39 (37) företag nettovinst.

Resultatet före skatt förbättrades med 44 procent och uppgick till 20,9 (14,5) miljarder kr. Sammanlagt redovisade 28 företag ett bättre eller oförändrat resultat motsvarande 6,6 miljarder kr. Resultat-

förbättringen kan till stor del hänföras till Vattenfall, Posten, Vasakronan och Sveaskog som redovisade kraftiga resultatförbättringar. Även Apoteket, Green Cargo, Samhall, SJ, SVEDAB, Systembolaget och Telia-Sonera förbättrade sina resultat avsevärt under det första kvartalet. Enskilt största resultatförbättringen stod Vattenfall för som förbättrade resultatet före skatt med 3,7 miljarder kr.

Under det första kvartalet uppgick bruttoinvesteringarna till 7,4 (5,4) miljarder kr, en ökning med 36 procent. Främst bidrog

V&S Vin & Sprit och Vattenfall till den höjda investeringsnivån. Även Akademiska Hus, LKAB, Posten och Systembolaget ökade sina investeringar.

Affärsvärldens generalindex steg med 12 procent under första kvartalet. Marknadsvärdet på det statliga noterade aktieinnehavet ökade lika mycket som börsen generellt och uppgick till 149,6 miljarder kr.

Från årsskiftet till och med den 19 maj har värdet ökat med 3,1 procent till 138,1 miljarder kr.

FÖRETAG MED STATLIGT ÄGANDE, TOTALT

Mkr	Jan–mars 2006	Jan–mars 2005	Förändring %	Helår 2005
Nettoomsättning	86 357	78 519	10	311 297
Värdeförändringar	832	-254	427	9 133
Rörelseresultat	21 742	15 655	39	66 959
Resultat före skatt	20 875	14 508	44	63 116
Resultat från avvecklad verksamhet	115	51	125	251
Resultat efter skatt	15 406	10 714	44	52 036
– Hänförbart till aktieägare i moderbolaget	14 917	10 320	45	50 709
– Hänförbart till minoritetsintressen	489	393	24	1 326
Bruttoinvesteringar	7 382	5 411	36	39 567
Kassaflöde från den löpande verksamheten	9 239	-9 970	193	-1 422

Mkr	Jan–mars 2006	Jan–mars 2005	Helår 2005
Eget kapital hänförbart till aktieägare i moderbolaget	284 936	257 587	272 577
Eget kapital hänförbart till minoritetsintressen	11 597	11 341	11 830
Summa eget kapital	296 533	268 929	284 407
Balansomslutning	1 109 369	973 000	1 060 313
Medelantal anställda	125 404	128 282	126 840
Medelantal anställda, inkl intressebolag	184 725	188 822	187 534

%	2005
Avkastning på eget kapital	19,6
Soliditet	22,1

OMSÄTTNING



■ Företag som verkar under marknadsmässiga villkor, 76%

■ Företag med särskilda samhällsintressen, 24%

RESULTAT FÖRE SKATT



■ Företag som verkar under marknadsmässiga villkor, 92%

■ Företag med särskilda samhällsintressen, 8%

Företag som verkar under marknadsmässiga villkor

I gruppen företag med statligt ägande ingår både företag som verkar under marknadsmässiga villkor och företag med särskilda samhällsintressen.

Företag som verkar under marknadsmässiga villkor kännetecknas av något eller av båda följande kriterier:

- Företaget verkar på en marknad med full konkurrens.
- Ägaren, staten, ställer marknadsmässiga krav på resultat, avkastning och finansiell balans baserat på företagets riskprofil. Utvärdering och uppföljning baseras på dessa, samt i vissa fall på särskilt uttryckta ägarkrav.

FORTSATT GOD VINSTUTVECKLING UNDER FÖRSTA KVARTALET

Omsättningen för företag som verkar under marknadsmässiga villkor ökade med 13 procent till 65 349 (58 002) Mkr under det första kvartalet. Vattenfall ökade sin omsättning med 5 396 Mkr och stod för 73 procent av den sammanlagda omsättningsökningen i gruppen företag som verkar under marknadsmässiga villkor. Även LKAB, Posten och V&S Vin & Sprit ökade sina omsättningar väsentligt, detta med sammanlagt 1 204 Mkr.

Resultatet före skatt förbättrades med 44 procent och uppgick till 19 305 (13 441) Mkr. Vattenfall stod för 63 procent av resultatet före skatt i denna grupp och förbättrade sitt resultat före skatt med 3 708 Mkr. Green Cargo, Posten, SJ, Sveaskog, Telia-Sonera och Vasakronan visade kraftiga resultatförbättringar på sammanlagt 1 854 Mkr. Totalt förbättrade 16 företag resultatet med sammanlagt 5 952 Mkr och 11 företag redovisade ett sämre resultat motsvarande -87 Mkr. Under det första kvartalet redovisade 23 (22) företag nettovinst och 4 (5) företag nettoförlust. Sveaskog och Vasallen har vänt förlust till vinst. Arbetslivsresurs har vänt från vinst till förlust.

ÖKADE INVESTERINGAR

Bruttoinvesteringarna för företag som verkar under marknadsmässiga villkor ökade totalt sett under det första kvartalet med 39 procent till 6 041 (4 331) Mkr.

Vattenfalls bruttoinvesteringar uppgick till 2 436 (1 821) Mkr. Av dessa utgjorde 1 663 (1 491) Mkr förnyelseinvesteringar i produktionsanläggningar och 773 (330) Mkr var tillväxtinvesteringar.

LKAB:s bruttoinvesteringar uppgick till 1 540 (1 286) Mkr, vilket till stor del utgörs

av investeringar i det nya pelletsverket i Kiruna samt i kortfristiga placeringar.

V&S Vin & Sprits bruttoinvesteringar uppgick till 714 (35) Mkr och avser främst aktier i Cruzan International Inc. samt kapacitets- och miljöinvesteringar i Åhus.

Postens bruttoinvesteringar uppgick till 252 (138) Mkr, vilka utgörs av nya transportfordon, effektivisering i det svenska brev- och paketnätet, omprofilering av skyltar och montrar samt effektivisering av brevprocessen.

FÖRBÄTTRAT KASSAFLÖDE

Kassaflödet från den löpande verksamheten förbättrades avsevärt och uppgick under det första kvartalet till 9 451 (-9 198) Mkr. Exklusive företagen i den finansiella sektorn förbättrades kassaflödet med 20 procent

till 12 468 (10 348) Mkr. Vattenfalls kassaflöde från den löpande verksamheten uppgick till 8 676 (7 505) Mkr. Exklusive företagen i den finansiella sektorn, redovisar Akademiska Hus, LKAB, Specialfastigheter, Vasallen och V&S Vin & Sprit kraftigt förbättrade kassaflöden från den löpande verksamheten.

RESULTAT FÖR DE STÖRSTA FÖRETAGEN

Vattenfalls omsättning ökade med 15 procent och uppgick till 40 432 (35 036) Mkr under årets första tre månader. Resultatet före skatt ökade med 44 procent och uppgick till 12 210 (8 502) Mkr. Högre marknadspriser på el i kombination med högre produktion på grund av kallt väder bidrog till en god resultatförbättring i Norden, Tyskland och Polen. Tyskland svarar för den

FÖRETAG SOM VERKAR UNDER MARKNADSMÄSSIGA VILLKOR

Mkr	Jan-mars 2006	Jan-mars 2005	Förändring %	Helår 2005
Nettoomsättning	65 349	58 002	13	225 737
Värdeförändringar	515	-199	358	9 133
Rörelseresultat	20 076	14 502	38	61 227
Resultat före skatt	19 305	13 441	44	57 997
Resultat från avvecklad verksamhet	115	51	125	251
Resultat efter skatt	13 952	9 628	45	47 115
- Hänförbart till aktieägare i moderbolaget	13 464	9 236	46	45 791
- Hänförbart till minoritetsintressen	488	392	25	1 324
Bruttoinvesteringar	6 041	4 331	39	34 840
Kassaflöde från den löpande verksamheten	9 451	-9 198	203	-9 197

Mkr	Jan-mars 2006	Jan-mars 2005	Helår 2005
Eget kapital hänförbart till aktieägare i moderbolaget	267 551	240 180	256 258
Eget kapital hänförbart till minoritetsintressen	11 140	10 965	11 336
Summa eget kapital	278 691	251 145	267 594
Balansomslutning	1 046 841	901 802	997 321
Medelantal anställda	84 341	85 320	86 564
Medelantal anställda, inkl intressebolag	142 746	144 940	146 330

%	2005
Avkastning på eget kapital	18,9
Soliditet	21,8



Fler resande och ökad försäljning ombord är två faktorer som bidragit till SJ:s ökade intäkter under det första kvartalet 2006.

största delen av resultatökningen vilket främst förklaras av högre tillgänglighet i kraftverken, högre el- och värmeproduktion samt högra marknadspriser på el. Höjda energiskatter på kärnkraft och vattenkraft i Sverige från och med januari 2006 belastade dock resultatet med 453 Mkr jämfört med första kvartalet 2005.

På den öppna årsstämman den 27 april 2006 beslutades om en utdelning på 5 800 (5 600) Mkr.

Postens omsättning ökade med 8 procent och uppgick till 6 559 (6 091) Mkr under årets första tre månader. Omsättningsökningen förklaras främst av ökade volymer inom meddelande- och logistikaffären. Volymtillväxten förklaras av den starka konjunkturen vilket har ökat aktiviteten hos Postens kunder, men även av att antalet vardagar var tre fler än motsvarande kvartal föregående år. Resultatet före skatt förbättrades kraftigt och uppgick till 684 (176) Mkr under perioden. Produktiviteten har, enligt Postens interna beräkningar, ökat med cirka 6 procent jämfört med motsvarande period föregående år.

På den öppna årsstämman den 26 april 2006 beslutades om en utdelning på 175 (150) Mkr.

LKAB:s omsättning ökade med 12 procent och uppgick till 3 831 (3 422) Mkr under årets första tre månader. Resultatet före skatt förbättrades och uppgick till 1 784

(1 627) Mkr. Förbättringen förklaras främst av att 2005 års prishöjning på järnmalm inte fick full effekt under första kvartalet 2005, eftersom en del av leveranserna var kontrakterade till 2004 års priser. De fakturerade järnmalsleveranserna uppgick till 6,0 (6,0) Mt, varav pellets stod för 4,1 (4,0) Mt.

På den öppna årsstämman den 25 april 2006 beslutades om en utdelning på 1 500 (520) Mkr.

V&S Vin & Sprits omsättning ökade med 16 procent och uppgick till 2 320 (1 993) Mkr för årets första tre månader. Ökningen beror på organiskt tillväxt, på förvärv samt på bättre dollarkurs än under motsvarande period förra året. Försäljningsvolymen uppgick till 5,2 (5,4) miljoner 9-literslådor. Rörelseresultatet uppgick till 417 (318) Mkr. Resultatförbättringen förklaras främst av förbättrad produktmix, förbättrad kostnads kontroll samt stärkt dollarkurs. Resultatet före skatt uppgick till 362 (307) Mkr.

På den öppna årsstämman den 29 mars 2006 beslutades om en utdelning på 600 (400) Mkr.

Sveaskogs omsättning ökade med 4 procent till 1 544 (1 480) Mkr under årets första tre månader. Ökningen härrör sig främst från ökad efterfrågan och stigande priser. Avverkningskostnaderna minskade och närmar sig, efter stormen Gudrun förra året, nu åter normala nivåer. Rörelseresultatet i

Skogsrörelsen ökade med 66 procent till 214 Mkr. Träindustriföretaget Setra Group, som Sveaskog äger 50 procent av, redovisar åter ett positivt resultat. Bakgrunden till detta är stark efterfrågan på furu, god prisutveckling och ett omfattande internt arbete. Resultatet före skatt ökade till 230 (-236) Mkr. Uppgifter för AssiDomän Cartonboard ingår inte i sammanställningen då bolaget är under försäljning.

På den öppna årsstämman den 27 april 2006 beslutades om en utdelning på 355 (355) Mkr.

Green Cargos omsättning uppgick till 1 464 (1 470) Mkr under årets första tre månader. Koncernens resultat före skatt för perioden uppgick till 55 (22) Mkr. Bolagets rörelsemarginal var i första kvartalet 4 procent, att jämföra med 3 procent första kvartalet föregående år. Koncernens samtliga verksamheter gick med vinst i mars. Järnvägsverksamheten svarar för det största resultatbidraget, med hög efterfrågan från kunder inom bilindustrin, skogs- och stålbranschen samt handel.

SJ:s omsättning ökade med 14 procent och uppgick till 1 511 (1 331) Mkr under årets första tre månader. De ökade intäkterna om 180 Mkr är en effekt av positiv resandeutveckling, ökad försäljning ombord och av stormen Gudrun som drabbade södra Sverige under det första kvartalet förra året,

vilket då gav en intäktsminskning. Resultatet före skatt ökade och uppgick till 110 (52) Mkr. Punktligheten för alla SJ:s tåg uppgick under kvartalet till 88 (91) procent. Punktligheten har haft högsta prioritet under vintern. Ett samarbetsprojekt med Banverket och andra aktörer har upprättats och akuta insatser har genomförts. Fler resande har ökat kraven på trafiken. SJ har haft fortsatta tekniska problem med de nya dubbeldäckarna om än med begränsad störning på trafiken. Den långa och snörika vintern har slitit hårt på tåg och infrastruktur. För närvarande är det största problemet att spåren i Mälardalen inte räcker för den trafikökning som varit.

Akademiska Hus hyresintäkter ökade med 2 procent och uppgick till 1 140 (1 117) Mkr under årets första tre månader. Vakansgraden uppgick till 4,1 (2,9) procent. Direktavkastningen på fastigheterna beräknas på helårsbasis uppgå till 6,7 (7,0) procent. Den försämrade direktavkastningen förklaras av höjda bedömda marknadsvärden på fastigheterna. Resultatet före skatt uppgick till 617 (564) Mkr. Resultatförbättringen förklaras främst av lägre underhållskostnader och ett förbättrat finansnetto.

På den öppna årsstämman den 27 april 2006 beslutades om en utdelning på 660 (394) Mkr.

Teracoms omsättning ökade med 17 procent och uppgick till 709 (605) Mkr under årets första tre månader. Omsättningsökningen beror främst på fortsatt god tillväxt i segmenten Betal-tv och Telekom. Andelen av omsättningen som kommer från digital-tv-tjänster till konsument har ökat under perioden till 46 (38) procent. Resultatet före skatt uppgick till 107 (62) Mkr. Resultatförbättringen förklaras främst av tillväxten inom Betal-TV samt att motsvarande period förra året innehöll en jämförelsestörande reservering på 15 Mkr.

På den öppna årsstämman den 27 april 2006 beslutades om en utdelning på 150 (0) Mkr.

Vasakronans hyresintäkter minskade med 1 procent på grund av försäljningar och uppgick till 664 (672) Mkr under årets första tre månader. Vakansgraden uppgick till 7 (13)

procent av hyresintäkterna. Minskningen beror på stora nyuthyrningar och fastighetsförsäljningar. Resultatet efter finansnetto ökade till 348 (259) Mkr. Resultatet före skatt inklusive realiserad och orealiserad värdeförändring ökade till 723 (256) Mkr.

På den öppna årsstämman den 26 april 2006 beslutades om en utdelning på 254 (165) Mkr.

Lernias omsättning ökade med 10 procent och uppgick till 477 (434) Mkr under årets första tre månader. Omsättningsökningen beror främst på kraftigt ökad efterfrågan på företagsmarknaden. Bemanningsverksamheten ökade med 54 procent jämfört med samma period föregående år. Resultatet före skatt uppgick till 41 (42) Mkr.

På den öppna årsstämman den 24 april 2006 beslutades om en utdelning på 25 (0) Mkr.

SBAB:s räntenetto ökade med 3 procent och uppgick till 328 (320) Mkr under årets första tre månader. Låneportföljen uppgick till totalt 171,1 miljarder kr. Nyutlåningen till privatmarknaden ökade med 41 procent jämfört med motsvarande period föregående år. Hårdare konkurrens och marginalpress bidrar till att intäkterna inte ökar i samma takt som portföljen. Resultatet före skatt uppgick till 154 (181) Mkr. Det lägre resultatet förklaras av högre kostnader för bland annat utvecklingsprojekt och marknadsföring.

Specialfastigheters hyresintäkter minskade med 3 procent och uppgick till 274 (282) Mkr under årets första tre månader. Minskningen beror främst på att en reservation gjorts för reducerade hyror med anledning av pågående förhandlingar med Kriminalvårdsfastigheter i Sverige AB. Resultatet före skatt uppgick till 151 (146) Mkr. Resultatförbättringen beror främst på förbättrat finansnetto.

På den öppna årsstämman den 20 april 2006 beslutades om en utdelning på 67 (25) Mkr.

SEK:s räntenetto ökade med 8 procent och uppgick till 197 (183) Mkr under årets första tre månader. Ökningen är ett resultat av avsevärt ökade genomsnittliga volymer av skuldfinansierade tillgångar under perioden, dock till lägre marginaler. De skuldfinansie-

rade tillgångarna bidrog med 149 (137) Mkr och investeringsportföljen bidrog med 48 (46) Mkr. De lägre marginalerna på skuldfinansierade tillgångar beror på hög volym av krediter till den finansiella och publika sektorn med lägre marginaler än i företagssektorn. Resultatet före skatt ökade med 8 procent och uppgick till 136 (126) Mkr. Resultatökningen beror på förbättrat räntenetto.

TeliaSoneras omsättning ökade med 6 procent och uppgick till 21 979 (20 804) Mkr under årets tre första månader. Omsättningsökningen förklaras främst av mobilverksamheten i Norge, Danmark och Eurasien, men också av en fortsatt stark efterfrågan på bredband. I resultatsammansättningen ingår statens andel av TeliaSoneras resultat efter skatt med 1 936 (1 614) Mkr. EBITDA-marginalen stärktes till följd av resultatförbättring i samtliga verksamheter. Även den svenska verksamhetens EBITDA-marginal förbättrades, rörelseresultatet var dock lägre än för samma period föregående år. I Finland förbättrades resultatet något till följd av effektiviseringsåtgärder, men lönsamheten är fortfarande svag. I verksamheterna i Baltikum förbättrades resultatet något.

På årsstämman den 27 april 2006 beslutades om en utdelning på sammanlagt 3,50 kronor per aktie, vilket innebar 7 118 (2 541) Mkr till svenska staten.

SAS omsättning ökade med 11 procent och uppgick till 14 467 (13 016) Mkr för årets första tre månader. Resultatet efter skatt uppgick till -1 064 (-971) Mkr. Statens andel av SAS resultat var -228 (-208) Mkr. Koncernens kostnader för flygbränsle ökade med 748 Mkr och uppgick till 2 304 (1 556) Mkr. Justerat för valutaeffekter ökade bränslekostnaderna med 514 Mkr. Marknadspotentialen för bränslet var under perioden i genomsnitt 34 procent högre än första kvartalet 2005. Trafikutvecklingen (RPK, betalda passagerarkilometer) ökade med drygt 7,1 procent i förhållande till jämförbar period föregående år. Detta bör jämföras med den totala trafikutvecklingen inom AEA (europiska branschorganisationen) som ökade med 4,6 procent, vilket visar på att SAS marknadsandel har ökat.

Viktiga händelser under första kvartalet och fram till den 23 maj 2006

- ▶ **Green Cargo** har genomfört pilottest med miljöanpassat körsätt med diesellok vilket gav 20 procent lägre bränslekonsumtion.
- ▶ **Lernia** genomförde en undersökning som visade att en majoritet av arbetsgivarna sätter av medel i sin budget för att förebygga sjukskrivningar. Däremot kan endast 28 procent tänka sig att betala för att få tillbaka sjukskrivna anställda i arbete. En utförligare beskrivning av undersökningen återfinns på www.lernia.se.
- ▶ **Posten** lämnade den 14 mars 2006 ett offentligt erbjudande till aktieägarna i Strålfors att förvärva samtliga utestående aktier. Erbjudandet rekommenderades enhälligt av styrelsen för Strålfors. Förvärvet avses ge de båda bolagen en affärsstrategisk plattform för tillväxt och utveckling på en marknad präglad av tilltagande konkurrens och globalisering. Att utveckla elektroniska och fysiska meddelandeflöden förväntas stärka även Postens förutsättningar att framgångsrikt fullgöra sitt viktiga samhällsuppdrag. Posten meddelade den 18 maj att bolaget fullföljer det offentliga erbjudandet till aktieägarna i Strålfors och att förvärvet förväntas kunna slutföras inom kort.
- ▶ **SAS** – Piloterna i Scandinavian Airlines Danmark genomförde en aktion som medförde att en hög andel flyglinjer ställdes in från Köpenhamn under tre dagar. Samtidigt hade piloterna i SAS Braathens högt antal sjukskrivningar, vilket medförde inställda flygningar. Den interkontinentala trafiken påverkades inte.
- ▶ **SBAB** och If Skadeförsäkring har träffat ett samarbetsavtal som ger SBAB:s kunder möjlighet att teckna marknadens kanske bästa bostadsförsäkring. Kunderna ges möjlighet att prova på försäkringen under sex månader till marknadens lägsta pris och därefter möjlighet att förlänga den till ett konkurrenskraftigt pris.
- ▶ **SBAB** och mäklarfirmen REMAX lanserade ett nytt samarbete. Syftet är att erbjuda bostadsköpare ett komplett paket med finansiering och mäklartjänster.
- ▶ **SJ** har förkortat restiden mellan Göteborg och Stockholm med X 2000 till 2 timmar och 45 minuter på tidig morgonavgång.
- ▶ **Specialfastigheter** har sålt fastigheten Sundbyberg 2:77 i området Stora Ursvik utanför Stockholm för 280 Mkr. Köpare var NCC Construction Sverige AB. Inom stadsdelen planeras nybyggnation av 3 700 lägenheter, 450 småhus samt 150 000 kvadratmeter kontor.
- ▶ **Specialfastigheters** Kvarter Kronoberg i Stockholm och Akademiska Hus högskolebibliotek i Gävle är två av totalt femton projekt som utsetts till "Årets Byggeni 2005". Vinnarna koras av en utvald jury och publiceras för 22:a året i rad av tidningen Byggindustrier.
- ▶ **Sveaskog** fick klartecken från EU-kommissionen för försäljningen av Frövi (AssiDomän Cartonboard) till Korsnäs den 12 maj. Köpeskillingen på 3 650 Mkr erlades den 19 maj då affären avslutades.
- ▶ **TeliaSonera** anslöt sig i mars till FreeMove-alliansen, d.v.s. mobilalliansen mellan Orange, Telecom Italia och T-mobile. Alliansen fokuserar på att utveckla roamingaffären och att erbjuda konkurrenskraftiga tjänster till multinationella kunder. Den spänner över 26 marknader och når mer än 230 miljoner kunder i Europa.
- ▶ **TeliaSonera** har ingått avtal med huvudaktieägare i NextGen Tel Holding AB, den näst största aktören inom bredband/ xDSL i Norge, om att förvärva motsvarande 82,3 procent av aktierna för cirka 1,9 miljarder kr. TeliaSonera kommer att lägga bud på resten av bolaget till samma kurs, vilket ger förvärvet ett totalt värde om cirka 2,3 miljarder kr.
- ▶ **Teracom** avslutade under det första kvartalet 2006 den första fasen av företagets omfattande bredbandsutbyggnad. Näten täcker cirka 450 000 hushåll och mer än 80 000 företag.
- ▶ **Teracom** har genomfört övergången till digital-tv i Norrköping, Kisa, Örebro, Västerås, Uppsala och Östhammar med omnejd.
- ▶ EU-kommissionen, som har granskat **Vattenfalls** förvärv av Elsam i Danmark, gav i mitten av mars sitt godkännande till den del av förvärvet som berör DONG.
- ▶ **V&S Vin & Sprit** träffade avtal om förvärv av samtliga utestående aktier i Cruzan International, Inc., som därigenom blir ett helägt dotterbolag.
- ▶ **V&S Vin & Sprit** slutförde försäljningen av varumärket Danzka Vodka till det internationella spritföretaget Belvedere SA den 23 maj. Köparen tar över ansvaret för varumärket direkt, men V&S kommer att fortsätta producera Danzka Vodka under de närmaste fem åren.

Företag med särskilda samhällsintressen

Företag med särskilda samhällsintressen kännetecknas främst av något eller av båda följande kriterier:

- Ägaren, staten, styr verksamheten på ett påtagligt och direkt sätt.
- Företaget verkar på en marknad med särskilda förbehåll.

En del av företagen verkar helt eller delvis utan konkurrens, andra är fullt konkurrensutsatta.

För dessa företag sätts speciella mål, varvid bland annat kraven på avkastning avviker från vad som är gängse i verksamheter som bedrivs helt på marknadsmässiga villkor. Utvärderingen och uppföljningen baseras bland annat på kvalitativa parametrar härledda ur samhällsekonomiska eller sektorpolitiska mål och effektivitets-/resultatkrav. Kraven på till exempel kostnadseffektivitet kan vara högt ställda även om andra mål har stor betydelse. Graden av samhällsintresse och ägarens styrning skiljer sig mycket mellan de olika företagen i denna grupp.

RESULTATFÖRBÄTTRING UNDER DET FÖRSTA KVARTALET

Omsättningen för företag med särskilda samhällsintressen ökade med 2 procent till 21 008 (20 517) Mkr under det första kvartalet. Apoteket och Swedfund ökade sina omsättningar väsentligt medan Statens Väg- och Baninvest och Svenska Spel minskade sina omsättningar. Resultatet före skatt förbättrades med 47 procent till 1 570 (1 066) Mkr. SVEDAB stod för 76 procent av för-

bättringen och ökade resultatet före skatt med 381 Mkr. Även Apoteket förbättrade sitt resultat avsevärt medan Svenska Spel stod för den största resultatförsämringen. Svenska Spel, SVEDAB och Systembolaget stod för 95 procent av resultatet före skatt i den här gruppen. Av företagen med särskilda samhällsintressen redovisade 12 företag ett bättre eller oförändrat resultat motsvarande 606 Mkr och 8 företag redovisade ett sämre resultat motsvarande -103 Mkr. Totalt redovisade 16 (15) företag nettovinst och 4 (5) företag nettoförlust under det första kvartalet. Apoteket och SVEDAB har vänt förlust till vinst. Göta kanalbolaget har vänt från vinst till förlust

HÖGRE INVESTERINGSNIVÅER

Bruttoinvesteringarna för företag med särskilda samhällsintressen ökade med 24 procent och uppgick till 1 341 (1 080) Mkr under det första kvartalet. Den största påverkan var från Systembolaget och Statens Väg- och Baninvest. Systembolaget ökade sina investeringar med 427 Mkr till 566 (139) Mkr där

ökningen främst bestod av investeringar i finansiella instrument. Statens Väg- och Baninvest minskade sina investeringar med 151 Mkr, eller med 23 procent, till 495 (646) Mkr.

KASSAFLÖDE

Kassaflödet från den löpande verksamheten förbättrades med 73 procent till -211 (-772) Mkr under det första kvartalet. Främst förklaras ökningen av stora förbättringar i Apotekets och Samhalls kassaflöden från den löpande verksamheten. Kungliga Dramatiska Teatern, Statens Väg- och Baninvest, Swedfund, Svenska Spel och Systembolaget försämrade sina kassaflöden.

RESULTAT FÖR DE STÖRSTA FÖRETAGEN

Apotekets omsättning uppgick till 9 247 (8 579) Mkr och resultatet före skatt uppgick till 33 (-65) Mkr för årets tre första månader. Resultatförbättringen förklaras främst av ökad egenvärds- och tjänsteförsäljning samt fler försäljningsdagar jämfört med föregående år. Lägre personalkostnader, exklusive jämförelsestörande omstrukturingskostnader, har också bidragit till resultatförbättringen under perioden. Apoteket fortsatte arbetet med att öka tillgängligheten och under perioden har tre nya apotek öppnat och en Apoteket Shop.

På den öppna årsstämman den 5 april 2006 beslutades om en utdelning på 70 (100) Mkr.

Svenska spels omsättning minskade med 4,4 procent till 4 848 (5 070) Mkr under årets tre första månader. Resultatet före skatt uppgick till 1 107 (1 193) Mkr. Resultatförsämringen förklaras främst av lägre totala spelintäkter och ökade kostnader. Spelintäkterna från lotterier och värdeautomat-spelen Jack Vegas har fortsatt att minska, samtidigt ökar intäkterna från försäljning av spel över internet och telefon. I mars lanserades pokerspel på Internet.

På den öppna årsstämman den 27 april 2006 beslutades om en utdelning på 4 569 (4 803) Mkr.

FÖRETAG MED SÄRSKILDA SAMHÄLLSINTRESSEN

Mkr	Jan-mars 2006	Jan-mars 2005	Förändring %	Helår 2005
Nettoomsättning	21 008	20 517	2	85 561
Värdetförändringar	317	-55	676	0
Rörelseresultat	1 666	1 154	44	5 732
Resultat före skatt	1 570	1 066	47	5 119
Resultat från avvecklad verksamhet	0	0	0	0
Resultat efter skatt	1 453	1 086	34	4 921
- Hänförbart till aktieägare i moderbolaget	1 452	1 085	34	4 919
- Hänförbart till minoritetsintressen	1	1	0	2
Bruttoinvesteringar	1 341	1 080	24	4 727
Kassaflöde från den löpande verksamheten	-211	-772	73	7 775

Mkr	Jan-mars 2006	Jan-mars 2005	Helår 2005
Eget kapital hänförbart till aktieägare i moderbolaget	17 385	17 407	16 318
Eget kapital hänförbart till minoritetsintressen	457	377	494
Summa eget kapital	17 842	17 784	16 813
Balansomslutning	62 528	71 197	62 991
Medelantal anställda	41 063	42 962	40 276
Medelantal anställda, inkl intressebolag	41 979	43 882	41 204

%	2005
Avkastning på eget kapital	29,9
Soliditet	26,5



Över 1,3 miljoner förrättningar genomfördes vid Svensk Bilprovnings 180 stationer under årets första kvartal.

Systembolagets omsättning ökade med 2 procent och uppgick till 4 013 (3 930) Mkr för årets tre första månader. Försäljningsvolymen i liter ökade med 3,4 procent. Resultatet före skatt uppgick till 122 (41) Mkr. Resultatförbättringen beror främst på realisationsvinster från fastighetsförsäljningar motsvarande 69 (0) Mkr och ökad försäljning av vin och starköl, som under kvartalet ökade med 2,2 procent respektive 5,0 procent. Samtidigt minskade spritförsäljningen med 3,0 procent jämfört med samma period föregående år. Ålderskontrollen under de första tre månaderna har förbättrats till 93 (91) procent, vilket är det högsta värdet som uppnåtts ett enskilt kvartal sedan mätningarna påbörjades år 2001. Ålderskontrollen mäter andelen tillfällen då legitimation har begärts av kunder under 25 år i procent av antal genomförda kontrollköp av personer i åldersgruppen 20–25 år.

På den öppna årsstämman den 16 mars 2006 beslutades om en utdelning på 330 (90) Mkr.

Samhalls omsättning minskade under årets första tre månader till 1 805 (1 888) Mkr. Samhalls redovisade omsättning består av fakturering och merkostnadsersättning från staten. Under perioden minskade faktureringen med 5,4 procent och uppgick till 735 (777) Mkr. Samtidigt ökade förädlingsgraden med 2 procent. Resultatet före skatt uppgick till 41 (6) Mkr. Resultatförbättringen förklaras främst av reavinster vid fastighetsförsäljningar, lägre lönekostnader genom sänkt premieförsäkring avseende avtalspension samt färre antal anställda. Antalet övergångar till anställning hos annan arbetsgivare för de tre första månaderna uppgick till 258 (259) personer. I rullande 12-månadersvärden uppgår antalet övergångar till 5,3 (4,9) procent av personalstyrkan.

Svensk Bilprovnings omsättning ökade med 3 procent under årets första tre månader till 365,9 (355,3) Mkr. Ökningen förklaras främst av ökad total produktionsvolym. Jämfört med motsvarande period förra året ökade antalet utförda förrättningar med 3,1 procent från 1 298 722 till 1 338 463. Resultatet före skatt uppgick till 6,5 (11,7) Mkr. Resultatförsämringen förklaras av framför allt ökade kostnader, främst ökade personalkostnader och fastighetskostnader.

På den öppna årsstämman den 26 april 2006 beslutades om en utdelning på 5,2 (4,7) Mkr, vilket innebar 2,7 (2,4) Mkr till svenska staten.

SVEDAB:s omsättning ökade med 8 procent och uppgick till 168 (156) Mkr under årets första tre månader. Antalet resenärer över bron ökade med drygt 17 procent under perioden. Ökningen märks både i bil- och

tågtrafiken. Resultatet före skatt uppgick till 255 (–126) Mkr. Resultatförbättringen förklaras främst av att delar av koncernens tillgångar och skulder värderas löpande till verkligt värde. För kvartalet redovisas en positiv värdeförändring om 317 (–55) Mkr, som förklaras av att ränteutvecklingen blev svagare än väntat.

SOS Alarms omsättning uppgick till 163 (160) Mkr under årets tre första månader. Resultatet före skatt uppgick till 2,5 (3,5) Mkr. Det lägre resultatet jämfört med föregående år förklaras av att i resultatet för 2005 ingick en realisationsvinst om 3,8 Mkr. Statens andel av SOS Alarms resultat var 1,2 (1,7) Mkr.

SP Sveriges Provnings- och Forskningsinstitut AB:s omsättning ökade med 16 procent till



En stark efterfrågan på forskning har medfört en resultatförbättring för SP Sveriges Forsknings- och Provningsinstitut.

161 (139) Mkr under årets tre första månader. Resultatet före skatt förbättrades till –10,1 jämfört med –12,7 Mkr samma period föregående år. Resultatförbättringen för-

klaras främst av en stark efterfrågan på forskning och andra kvalificerade uppdrag, vilket har lett till en ökad beläggningsgrad inom samtliga teknikområden.

Viktiga händelser under första kvartalet och fram till den 23 maj 2006

- ▶ **Apoteket** har som en del av programmet för ökad tillgänglighet öppnat tre nya apotek och en Apoteket shop under första kvartalet 2006.
- ▶ **SOS Alarm** meddelade i april 2006 att de snart kommer att kunna positionera samtal från mobiltelefoner i samband med nödsituationer. Det är vanligt att nödsamtal kommer från personer som inte vet var de befinner sig och som förlorar medvetandet under samtalet. Nu ökar möjligheterna att snabbt hitta dem. I samband med att SOS Alarm tecknar nytt avtal med staten om nödnumret 112 blir detta möjligt.
- ▶ **Svensk Bilprovning**s nya besiktningslokal i Hedemora invigdes i början av januari 2006. Den nya anläggningen inrymmer även en modern trafikkontrollplats på

samma tomt, vilket de är först i landet med. Den nya anläggningen är ett unikt samarbete mellan Bilprovningen, Vägverket och Polisen.

- ▶ Den 25 april presenterade **Svensk Bilprovning** tillsammans med representanter från bilindustrin, Vägverket, NTF, VTI, barnstolstillverkare och Folksam en ny gemensam policy för barnens säkerhet i bil. Bakgrunden är att andelen barn som åker i bakåtvända bilbarnstolar nu minskar. Policyn syftar till att vända denna negativa trend.
- ▶ För att möta efterfrågan av en helsvensk, trygg pokersajt lanserade **Svenska Spel** i slutet av mars pokerspel över Internet. Efter första veckan hade 75 000 svenskar laddat ned pokerklienten och fler än 40 000 unika besökare hade spelat.
- ▶ **Svenska Spel** har stärkt sin innebandysatsning och slöt i februari ett sponsravtal med Svenska Innebandyförbundet inför innebandy-VM i Sverige 21–28 maj 2006. Dessutom var Svenska Spel huvudsponsor för SM-finalen den 8 april 2006 i Globen.

- ▶ I mars 2006 uttalade Generaladvokaten ett förslag till avgörande i EG-domstolen gällande distanshandel med alkohol. Förslaget ligger i linje med den svenska regeringens förslag och innebär att det distanshandelsförbud som finns i alkohollagen ses som en del av **Systembolagets** monopol och därför ska bedömas enligt med EG-rättens regler om statliga monopol. Systembolaget ser optimistiskt på EG-domstolens behandling av den här frågan.

- ▶ **Systembolagets** butik i Lillänge i Östersund utsågs den 18 februari 2006 till årets systembutik 2005 med motivering: "En i grunden mycket välskött butik som, med stor delaktighet och energi hos medarbetarna, lyckas ta till vara på självbetjäningens möjligheter att skapa bra kundmöten. Nöjda medarbetare, 100 procentig ålderskontroll, hög produktivitet och en kundnöjdhet som förbättrats kraftigt och nu ligger på mycket hög nivå. Detta åstadkoms genom bra organisation och ett lugnt och stabilt ledarskap, som verkar inifrån och hela vägen ut till kund".

Det noterade aktieinnehavet

Marknadsvärdet på statens aktieinnehav ökade med 12 procent under det första kvartalet och uppgick till 149,6 (133,9) miljarder kr den 31 mars 2006. Under samma period steg Affärsvärldens generalindex med 12 procent. Den positiva värdeutvecklingen för statens noterade innehav förklaras främst av att värdet på TeliaSonera ökade med 9 procent samt att värdet på Nordea Bank ökade

med 17 procent. Dessa två innehav svarar tillsammans för cirka 97 procent av statens noterade innehav.

Från årsskiftet fram till 19 maj har statens noterade innehav ökat med 3,1 procent samtidigt som generalindex har ökat med 1,3 procent.

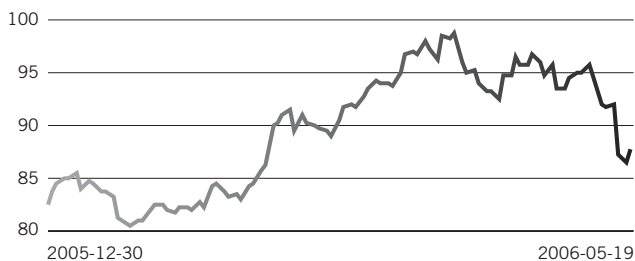
BÖRSVÄRDE STATENS NOTERADE AKTIEINNEHAV, Mkr

Företag	Ägarandel, %	2006-05-19	% sedan årsskiftet	2006-03-31	% sedan årsskiftet	2005-12-31	2004-12-31
Nordea Bank AB ¹⁾	19,9	45 244	6	49 627	17	42 537	36 315
OMX AB	6,75	1 003	14	1 191	35	883	679
SAS AB	21,4	2 979	-19	3 842	4	3 684	2 115
TeliaSonera AB ²⁾	45,3	88 866	2	94 967	9	86 832	84 307
Total		138 092	3	149 627	12	133 936	123 417
Total exkl TeliaSonera		49 226	5	54 660	16	47 104	39 109

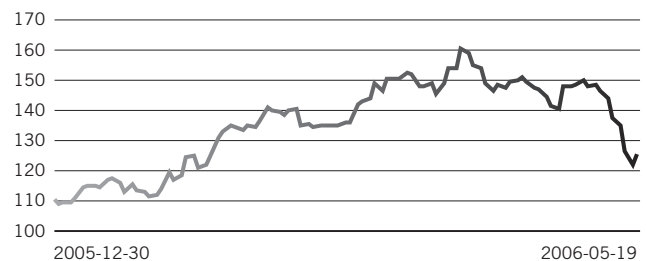
¹⁾ Svenska staten har under våren 2005 sålt aktier i Nordea.

²⁾ Svenska staten har under våren 2005 deltagit i inlösenprogram. Transaktionen uppgick totalt till cirka 4,66 miljarder kr.

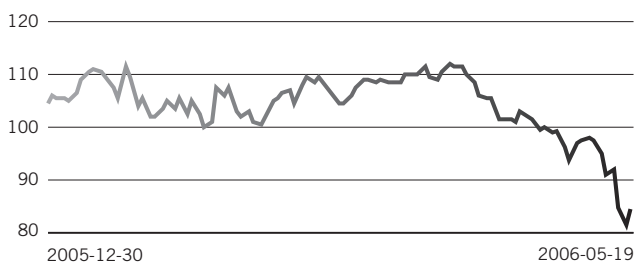
NORDEA



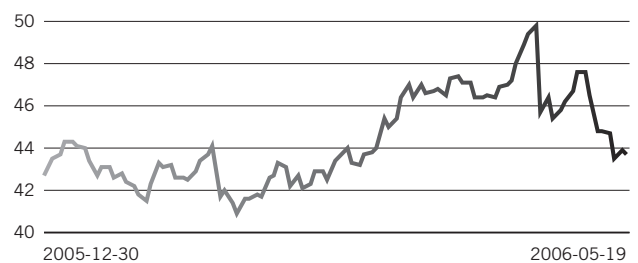
OMX



SAS



TELIASONERA



Förändringar i företagsledning och styrelser

FÖRÄNDRINGAR FRÅN ÅRSSKIFTET TILL OCH MED 19 MAJ 2006

VERKSTÄLLANDE DIREKTÖRER

Företag	Tillträdande	Avgående
Arbetslivsresurs AR AB	Jonas Arvidsson (utsedd 14 feb 06, tillträder 8 aug 06)	Klas Brinkhoff
SVEDAB	Lars Christiansson (1 feb 06)	Mats Wemming
Vasallen AB	Håkan Steinbüchel (1 jan 06)	Jan-Peter Jonsson

STYRELSEORDFÖRANDE

Företag	Tillträdande	Avgående
AB Bostadsgaranti	Jan-Peter Jonsson	Nils Dexe
IRECO Holding AB	Yngve Ståde	Anders Narvinger
Statens Bostadsomvandling AB	Christina Rogestam (1 jan 06–14 mar 06), Karl Petersen	Lars Magnusson, Christina Rogestam
AB Svensk Exportkredit	Ulf Berg	Björn Wolrath
Svenska rymdaktiebolaget	Olof Rydh	Lennart Lübeck

LEDAMÖTER

Företag	Tillträdande	Avgående
Arbetslivsresurs AR AB	Ulla Lindqvist	–
Akademiska Hus AB	Göran Wendel	Birgitta Kantola
Apoteket AB	Kia Orback Pettersson, Christina Wahrolin, Kent Waltersson	Barbro Carlsson, Mikael Sjöberg
AB Bostadsgaranti	Eva Cederbalk	Marianne Åbyhammar
Green Cargo AB	Lisbet Grönfeldt Bergman, Lotta Lundén	Kristina Rennerstedt
AB Göta kanalbolag	Camilla Egberth, Renée Mohlkert	Christer Berggren, Lars-Olof Svenheim, Ragnhild Wärn
Imego AB	Ann-Christine Paul	Lena Torell Treschow
IRECO Holding AB	–	Gunnar Svedberg
Kasernen Fastighets AB	–	Arne Lorentzon
Kungliga Dramatiska Teatern AB	Jonas Andersson, Karl-Olof Hammarkvist, Alice Bah Kuhnke	Eva Bonnier, Staffan Valdemar Holm, Lennart Låftman
Kungliga Operan AB	Karin Forseke, Lennart Låftman	Lise-Lotte Axelsson, Karin Starrin
Nordea Bank AB	Björn Savén	Jörgen Høeg Pedersen
Posten AB	Annika Billström	Jan Kvarnström
Samhall AB	Eva Nordmark	Anders L. Johansson
SAS AB	Jens Erik Christensen	Lars Rebie Sørensen
SBAB	Jan Larsson, Leif Jakobsson	Per-Erik Granström, Kerstin Grönwall
SOS Alarm AB	Bo Andersson, Ingrid Udén Mogensen	Hjördis Berg, Annika Castwall
SP Sveriges Provnings- och forskningsinstitut AB	–	Claes Bankvall, Jan-Eric Sundgren
Specialfastigheter AB	Kurt Eliasson, Nina Linander	Ingemar Ziegler
Stattum	–	Eva Halvarsson
Sveaskog AB	Anna-Stina Nordmark-Nilsson	–
SVEDAB	Sven Bårström	Bo Bylund
Swedcarrier AB	–	Eva Halvarsson
Swedesurvey AB	Siv Hellén	Hans-Erik Wiberg
Swedfund International AB	Berit Högman, Håkan Åkesson	Kristine Cakste, Anders Oljelund, Lars Öjefors
AB Svensk Bilprovning	Kari Lotsberg	Katja Elväng
AB Svensk Exportkredit	Bo Netz, Harald Sandberg	Ulf Stange, Anders Wenström, Per Östenson
Svenska rymdaktiebolaget	–	Lars-Johan Cederlund
Svenska Spel AB	Jens Henriksson	Jan Blomberg, Curt Malmberg, Magdalena Gerger
Systembolaget AB	Marita Aronson, Ingrid Burman, Annika Nilsson	Robin Dahl, Ewa Persson-Göransson, Karin Pilsäter
TeliaSonera AB	Lars-Erik Nilsson	Paul Smits
Teracom AB	Hillevi Larsson	Annika Nilsson
V&S Vin & Sprit AB	Sonia Karlsson	Inger Lundberg, Arne Mårtensson
Vasakronan AB	–	Håkan Bryngelson
Vasallen AB	Biljana Petrovic	Bo Netz
Vattenfall AB	Greta Fossum	Lars G Josefsson
Venantius AB	–	Eva-Britt Gustafsson
Voksenåsen A/S	Ingrid Lomfors	Pia Enochsson
Zenit Shipping	–	Harald Molander

Redovisningsprinciper

Rapporten omfattar 47 av 55 företag med statligt ägande. Företag där staten har en ägarandel som understiger 20 procent, avvecklingsbolag eller 10/24-företag* ingår inte i rapporten (OMX AB, Nordea Bank AB, Innovationsbron AB, SIS Miljömärkning AB, Zenit Shipping AB, AB Svenska Miljöstyrningsrådet samt Norrland Center). Vidare ingår inte A/O Dom Shvetsii, holdingbolaget Civitas Holding AB, men väl dess dotterbolag Vasakronan AB. Intressebolag, med en ägarandel överstigande 20 procent, har medräknats efter ägarandel vad gäller resultat.

För fastighetsbolag har hyresintäkterna betraktats som omsättning. För finansbolagen definieras omsättningen som summan av räntenetto, provisioner och andra intäkter netto. För verksamhet med anslag eller annan ersättning från staten ingår detta i omsättningen, det gäller till exempel Samhalls merkostnadsersättning och anslagen till Kungliga Operan och Kungliga Dramatiska Teatern AB. Svenska Spel är skattebefriat.

Vissa av företagen som ingår i den konsoliderade redovisningen har justerat sina historiska jämförelsetal av olika skäl. I de

fall då förändringarna haft betydande inverkan på resultat och ställning har också jämförelsetalen i den konsoliderade redovisningen justerats. Vissa av företagen har rapporterat enligt IFRS, dessa har även till viss del justerat föregående års siffror.

ÖVERGÅNG TILL IFRS

Av regeringens riktlinjer om ekonomisk rapportering i företag med statligt ägande framgår att de statliga företagens ekonomiska rapportering bör ske med utgångspunkt från de krav som ställs på noterade bolag. Från 2005 måste samtliga noterade bolag inom den Europiska unionen (EU) upprätta sin konsoliderade finansiella rapportering i enlighet med International Financial Reporting Standards (IFRS) sådana de har antagits av EU. I enlighet med IFRS övergångsregler ska IFRS tillämpas från och med den 1 januari 2005 med en retroaktiv omräkning från övergången 2004. Den generella regeln är att omräkningar av den finansiella rapporteringen för tidsperioden efter dagen för övergången ska behandlas som om IFRS tillämpats historiskt.

Några av de största förändringarna vid

övergången till IFRS är redovisning av förvaltningsfastigheter där förändringen av marknadsvärdet justeras för varje år. Andra stora förändringar är redovisning av finansiella instrument samt uppskjuten skatt. För ökad följsamhet mot IFRS har den konsoliderade rapporten kompletterats med egna rader för värdeförändringar och resultat från avvecklad verksamhet.

Undantag från den generella regeln finns och har i vissa fall tillämpats av de företag som ingår i delårsrapporten. I företagens respektive årsredovisning för 2005 finns en avstämning mellan de berörda företagens balans- och resultaträkningar enligt IFRS och företagens förutvarande redovisningsprinciper. För att se vilken påverkan IFRS har på ett specifikt företag hänvisar Regeringskansliet till respektive företags årsredovisning.

*) Definition 10/24-företag. Näringsdrivande icke noterade företag i vilka:

- a) antalet anställda under de senaste två räkenskapsåren i medeltal uppgått till högst tio och
- b) tillgångarnas nettovärde enligt fastställd balansräkning för det senaste räkenskapsåret uppgår till högst 24 Mkr.

Definitioner

Soliditet – Eget kapital inklusive minoritetens andel i förhållande till balansomslutning.

Avkastning på eget kapital – Resultat efter skatt hänförbart till aktieägare i moderbolaget i relation till genomsnittligt eget kapital hänförbart till aktieägare i moderbolaget.

Ekonomisk information

- ▶ **Verksamhetsberättelse 2005** publicerades den 16 maj 2006
- ▶ **Delårsrapport januari–juni 2006** publiceras den 12 september 2006
- ▶ **Delårsrapport januari–september 2006** publiceras den 27 november 2006
- ▶ **Bokslutskommuniké för januari–december 2006** publiceras i mars 2007

Företagens rapportdatum

Företag	Årsstämma 2006	Delårsrapport januari–mars 2006	Delårsrapport januari–juni 2006	Delårsrapport januari–september 2006	Bokslutskommuniké januari–december 2006
Arbetslivsresurs AR AB	2006-03-15		2006-08-24	2006-10-23	2007-02-07
A-banan Projekt AB	2006-04-20		2006-08-31		
Akademiska hus AB	2006-04-27	2006-04-27	2006-07-14	2006-10-31	Jan 2007
ALMI Företagspartner	2006-04-12	2006-05-31	2006-08-31	2006-11-30	2007-02-10
Apoteket AB	2006-04-05	2006-05-08	2006-08-25	2006-11-02	2007-01-31
Bostadsgaranti, AB	2006-04-27		2006-08-31		
Dom Shvetsii, A/O	2006-05-19				
Green Cargo AB	2006-04-07	2006-05-11	2006-08-23	2006-11-15	Feb 2007
Göta kanalbolag AB	2006-04-11		2006-10-10		
Imego AB	2006-04-18				
Innovationsbron AB	2006-04-27		2006-08-28		
IRECO Holding AB	2006-04-28				
Kasernen Fastighets AB	2006-04-19				
Kungliga Dramatiska Teatern AB	2006-04-20	2006-04-27	2006-09-05		
Kungliga Operan AB	2006-04-24	2006-04-25	2006-08-10	2006-10-27	2007-02-15
Lernia AB	2006-04-24	2006-04-28	2006-08-25	2006-10-27	2007-01-30
LKAB	2006-04-25	2006-04-25	2006-08-21	2006-10-25	Feb 2007
Nordea Bank AB	2006-04-05	2006-05-03	2006-07-19	2006-10-25	
Norrland Center AB	2006-04-06				
OMX AB	2006-04-06	2006-04-26	2006-07-19	2006-10-19	
Posten AB	2006-04-26	2006-04-26	2006-08-30	2006-10-27	Feb 2007
Samhall AB	2006-04-26	2006-04-26	2006-08-15	2006-10-23	2007-01-31
SAS AB	2006-04-20	2006-05-04	2006-08-09	2006-11-08	Mars 2007
SBAB	2006-04-19	2006-05-03	2006-08-30	2006-10-30	
SIS Miljömärkning AB	2006-06-13				
SJ AB	2006-04-20	2006-05-05	2006-08-22	2006-11-06	Jan 2007
SOS Alarm Sverige AB	2006-03-30	2006-04-27	2006-08-17	2006-10-26	2007-01-31
SP Sveriges Provnings och Forskningsinstitut AB	2006-04-27	2006-04-26	2006-08-09	2006-10-26	2007-01-31
Specialfastigheter Sverige AB	2006-04-20	2006-04-27	2006-07-14	2006-10-25	Jan 2007
Statens Bostadsomvandling AB	2006-03-14	2006-05-30	2006-09-12	2006-11-27	2007-01-31
Statens Väg- och Baninvest AB	2006-04-25	2006-05-31	2006-08-31	2006-11-30	2007-01-31
Stattum, Fövaltningsaktiebolaget	2006-04-20				
Sveaskog AB	2006-04-27	2006-04-27	2006-08-31	2006-10-31	2007-01-31
SVEDAB	2006-04-28	2006-05-24	2006-08-21	2006-11-23	
Swedcarrier AB	2006-04-06	2006-05-18	2006-08-29	2006-11-14	2007-01-31
Swedesurvey AB	2006-04-21		2006-08-31		
Swedfund International AB	2006-04-19	2006-04-27	2006-08-10	2006-10-27	2007-01-31
Svensk Bilprovning AB	2006-04-25	2006-04-25	2006-08-31	2006-10-31	2007-01-31
Svensk Exportkredit AB	2006-05-03	2006-05-04			2007-01-31
Svenska Miljöstyrningsrådet AB	2006-04-07				
Svenska rymdaktiebolaget	2006-04-05	2006-05-15	2006-09-01	2006-11-10	2007-01-31
Svenska Skeppshypotekskassan	e.t.				Feb 2007
Svenska Spel AB	2006-04-27	2006-04-20	2006-07-20	2006-10-23	2007-02-15
SweRoad	2006-04-25	2006-04-27	2006-08-25	2006-10-26	
Systembolaget AB	2006-03-16	2006-04-27	2006-08-18	2006-10-27	2007-01-31
TeliaSonera AB	2006-04-27	2006-04-25	2006-07-28	2006-10-31	2007-02-13
Teracom AB	2006-04-27	2006-04-27	Aug 2006	Nov 2006	Feb 2007
V&S Vin & Sprit AB	2006-03-29	2006-04-28	2006-08-18	2006-10-30	2007-01-31
Vasakronan AB	2006-04-26	2006-04-26	2006-07-14	2006-10-26	2007-01-31
Vasallen AB	2006-04-26	2006-04-27	2006-08-30	2006-10-30	2007-01-31
Vattenfall AB	2006-04-27	2006-04-27	2006-07-27	2006-10-31	2007-02-08
Venantius AB	2006-04-24	2006-04-30	2006-08-30	2006-10-30	2007-02-28
VisitSweden AB	2006-03-23		2006-08-31		
Voksenåsen AS	2006-04-27	2006-04-27	2006-08-10	2006-10-27	2007-02-15
Zenit Shipping AB	2006-04-20				

Denna och tidigare delårsrapporter
och verksamhetsberättelser finns att
läsa på: www.regeringen.se
Artikelnummer: N6016



REGERINGSKANSLIET

Näringsdepartementet

www.regeringen.se