

Sveriges hälsobistånd 2022

Statistikrapport

2023-08-17



Om hälsobiståndsrapporten

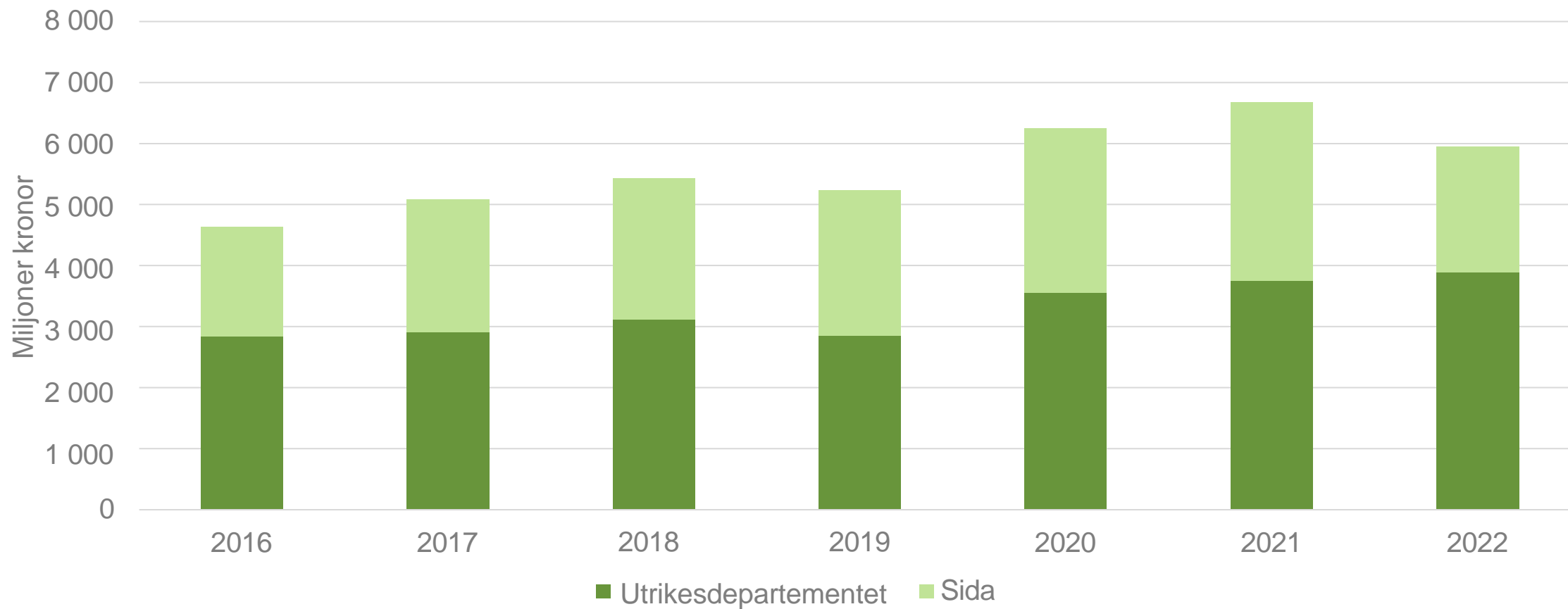
- I rapporten ingår statistik från Regeringskansliet och Sida. Den statistiska metodiken beskrivs längst bak.
- Statistiken avser kalenderåret 2022. I vissa fall skiljer sig siffror i denna rapport från tidigare år beroende på att statistiken kan ha uppdaterats även bakåt i tiden.

Ett fortsatt omfattande hälsobistånd 2022

- Sveriges hälsobistånd uppgick år 2022 till knappt 6 miljarder kronor, en minskning jämfört med året innan, men 14% högre än året innan pandemin.
- Hälsobiståndet kanaliserades till 65% genom UD och 35% genom Sida.
- Hälsobiståndets andel av det totala biståndet minskade till 11,4 procent år 2022, från 12,7% året innan, men ökade något från 2019.



Hälsobistånd via UD och Sida 2016–2022



Sveriges hälsobistånd 2016–2022

	2016		2017		2018		2019		2020		2021		2022	
	MSEK	%	MSEK	%	MSEK	%	MSEK	%	MSEK	%	MSEK	%	MSEK	%
Totalt hälsobistånd	4 638	100%	5 088	100%	5 430	100%	5 239	100%	6 250	100%	6 674	100%	5 956	100%
Utrikesdepartementet	2 841	61%	2 907	57%	3 121	57%	2 852	54%	3 552	57%	3 755	56%	3 890	65%
<i>Multilateralt kärnstöd</i>	2 841	61%	2 892	57%	3 117	57%	2 817	54%	3 511	56%	3 389	51%	3 516	59%
<i>Övrigt</i>			15	1%	4		35		41		366		375	1%
Sida	1 797	39%	2 181	43%	2 309	43%	2 387	46%	2 698	43%	2 918	44%	2 065	35%
<i>Landsamarbete</i>	765	16%	1 052	21%	1 150	21%	1 360	26%	1 619	26%	1 822	27%	1 412	24%
<i>Globala program</i>	351	8%	390	8%	473	9%	437	8%	698	11%	704	11%	397	7%
<i>Regionalt samarbete</i>	681	15%	738	15%	685	13%	590	11%	381	6%	393	6%	257	4%
Totalt bistånd (alla kategorier)	31 971		36 707		42 649		48 105		52 110		52 369		52 450	
Andel hälsobistånd	14,5%		13,9%		12,7%		10,9%		12,0%		12,7%		11,4%	

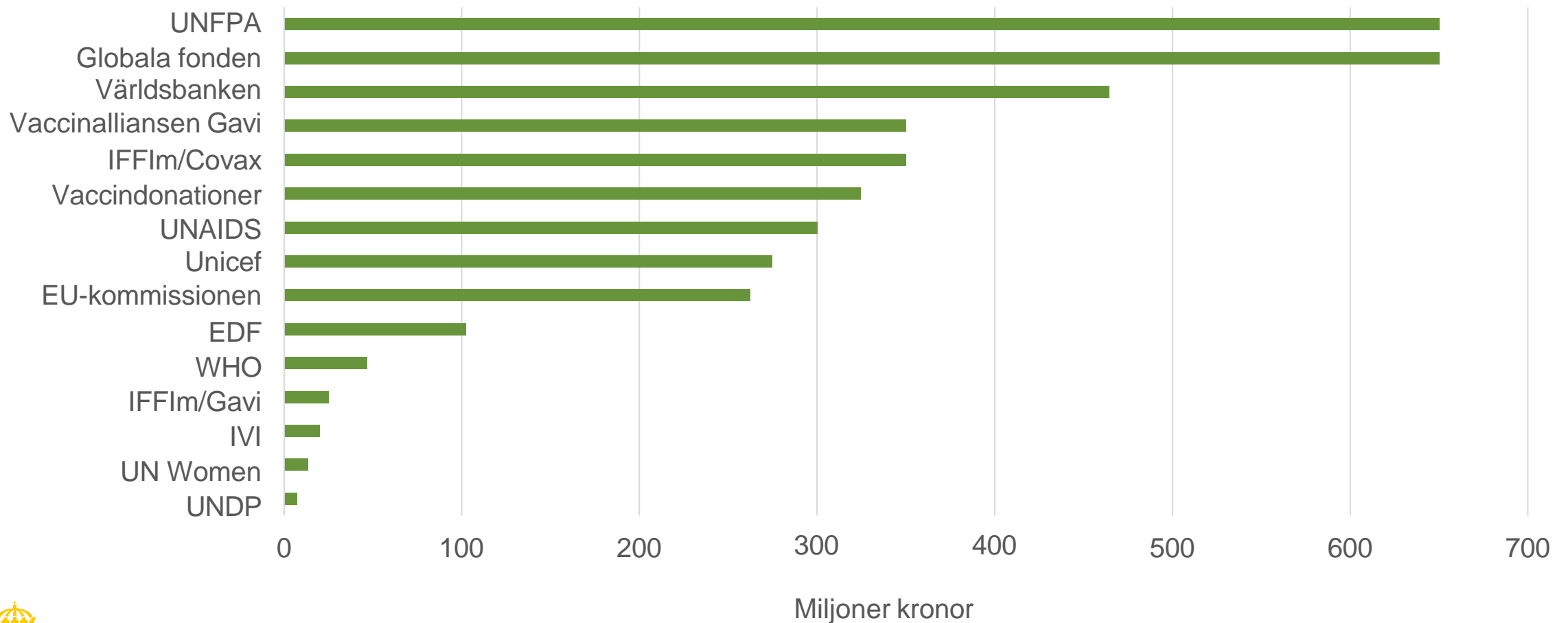
Hälsobistånd via UD 2022



Multilateralt stöd och särskilda satsningar

- Hälsobiståndet som kanaliseras via UD uppgick till 3,9 miljarder, varav 90% var multilateralt kärnstöd.
- De fem största mottagarna tog emot 63% av det totala stödet.
- Andelen av Världsbankens budget som investerades i hälsosektorn ökade jämfört med 2021.

Mottagare av hälsobistånd via UD 2022



Hälsobistånd via UD 2016–2022

	2016	2017	2018	2019	2020	2021	2022
	MSEK	MSEK	MSEK	MSEK	MSEK	MSEK	MSEK
UD:s totala hälsobistånd	2 841	2 907	3 121	2 852	3 552	3 755	3 890
Multilateralt stöd	2 841	2 892	3 117	2 817	3 511	3 389	3 516
Globala fonden mot aids, tuberkulos och malaria	850	800	850	850	1 050	950	650
UNFPA	504	575	739	555	626	544	650
Världsbanken	287	386	209	237	449	345	464
IFFIm/Covax	–	–	–	–	–	100	350
Vaccinalliansen Gavi	300	300	350	300	450	450	350
UNAIDS	250	260	314	314	300	300	300
Unicef	430	312	328	246	185	218	275
EU-kommissionen	111	127	136	136	161	198	262
Europeiska utvecklingsfonden	51	57	72	72	77	151	102
WHO	26	38	80	71	122	96	47
IFFIm/Gavi	18	18	18	18	18	18	25
International Vaccine Institute	–	–	–	–	–	–	20
UN Women	8	13	14	11	15	10	14
UNDP	6	6	7	7	57	8	7
Vaccindonationer	–	–	–	–	–	352	325
Övrigt	–	15	4	35	41	14	50

Hälsobistånd via Sida 2022



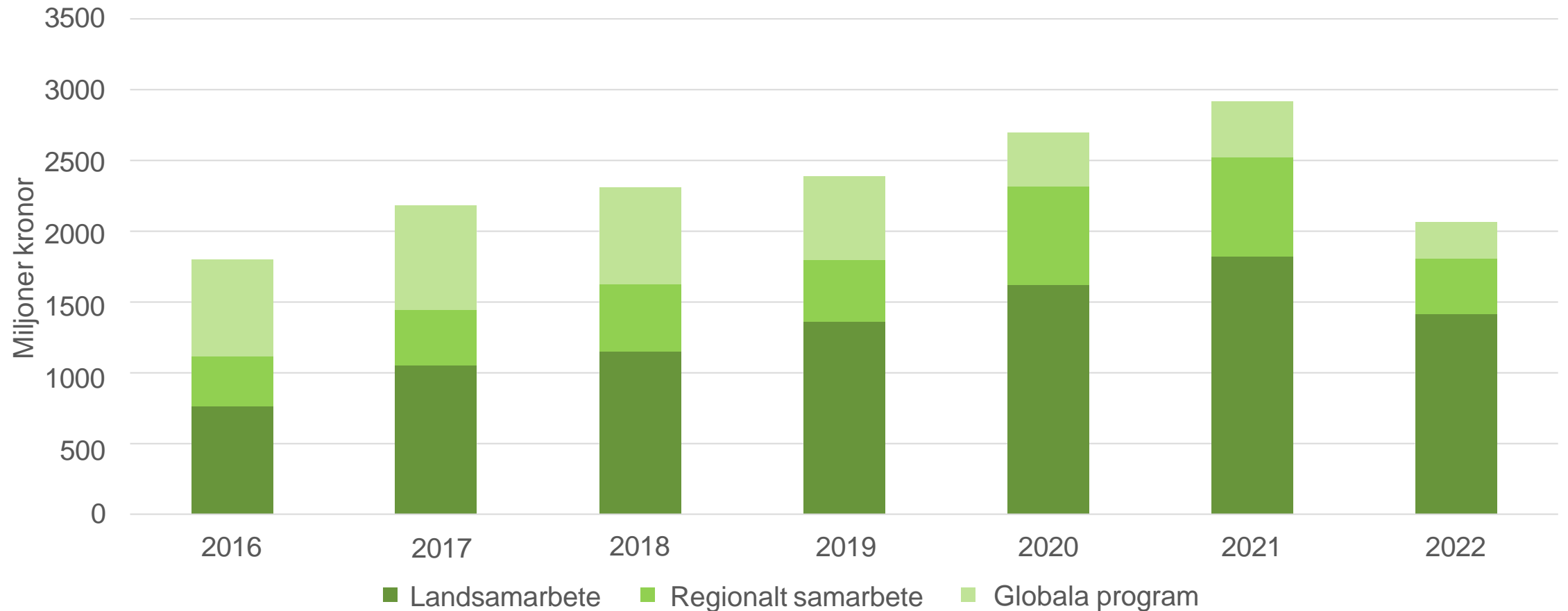
Tonvikt på landsamarbetet

- Under 2022 betalade Sida ut drygt 2 miljarder kronor i hälsobistånd, ca 10% lägre än året innan pandemin.
- En majoritet kanaliserades till landnivån.
- Fem länder tog emot över 100 miljoner kronor var och stod för runt hälften av det bilaterala hälsobiståndet 2022

Genomförandeorganisationer

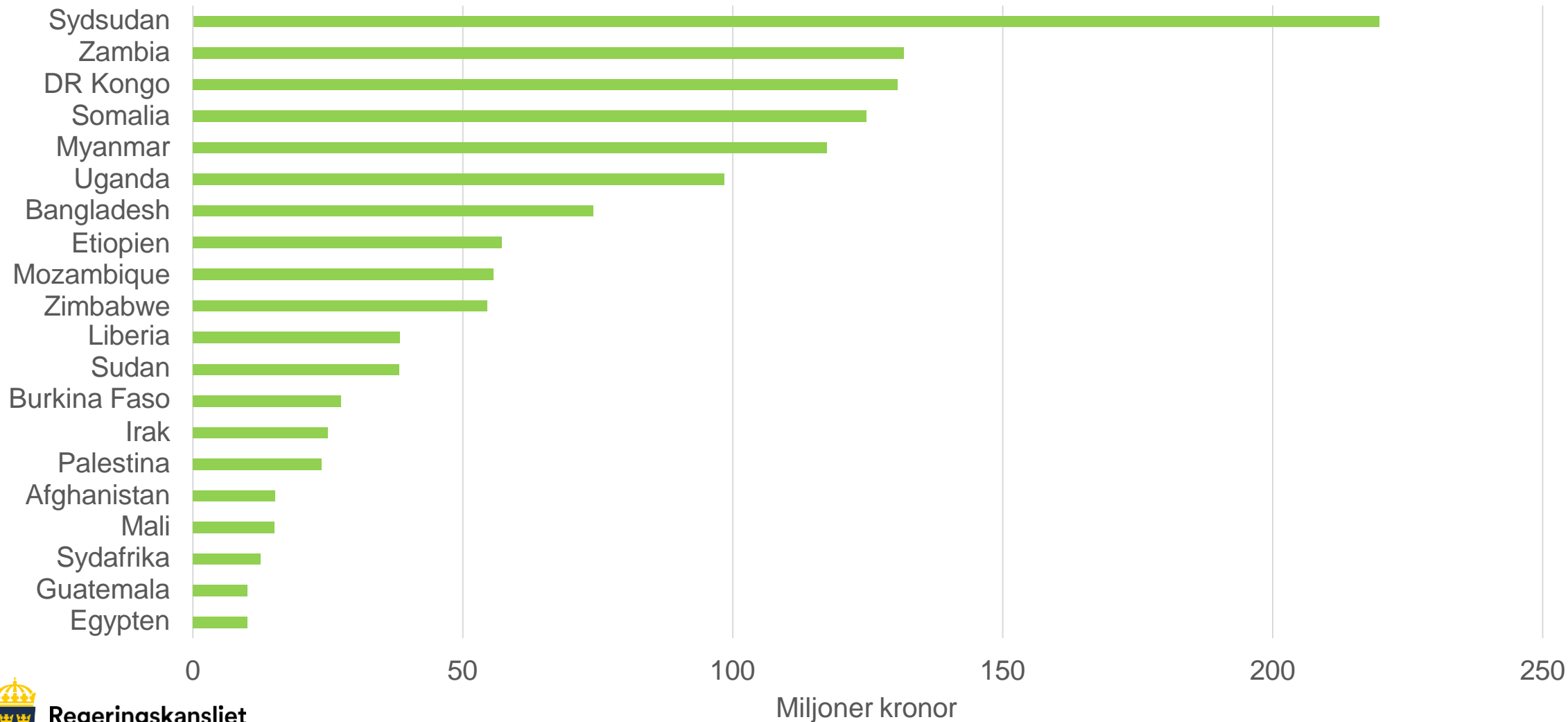
- Drygt 47% av Sidas hälsobistånd kanaliserades genom multilaterala organisationer som UNFPA, Unicef, WHO och Världsbanken.
- Mer än en tredjedel av biståndet kanaliserades via NGO:er och civilsamhällesorganisationer.

Hälsobistånd via Sida 2016–2022

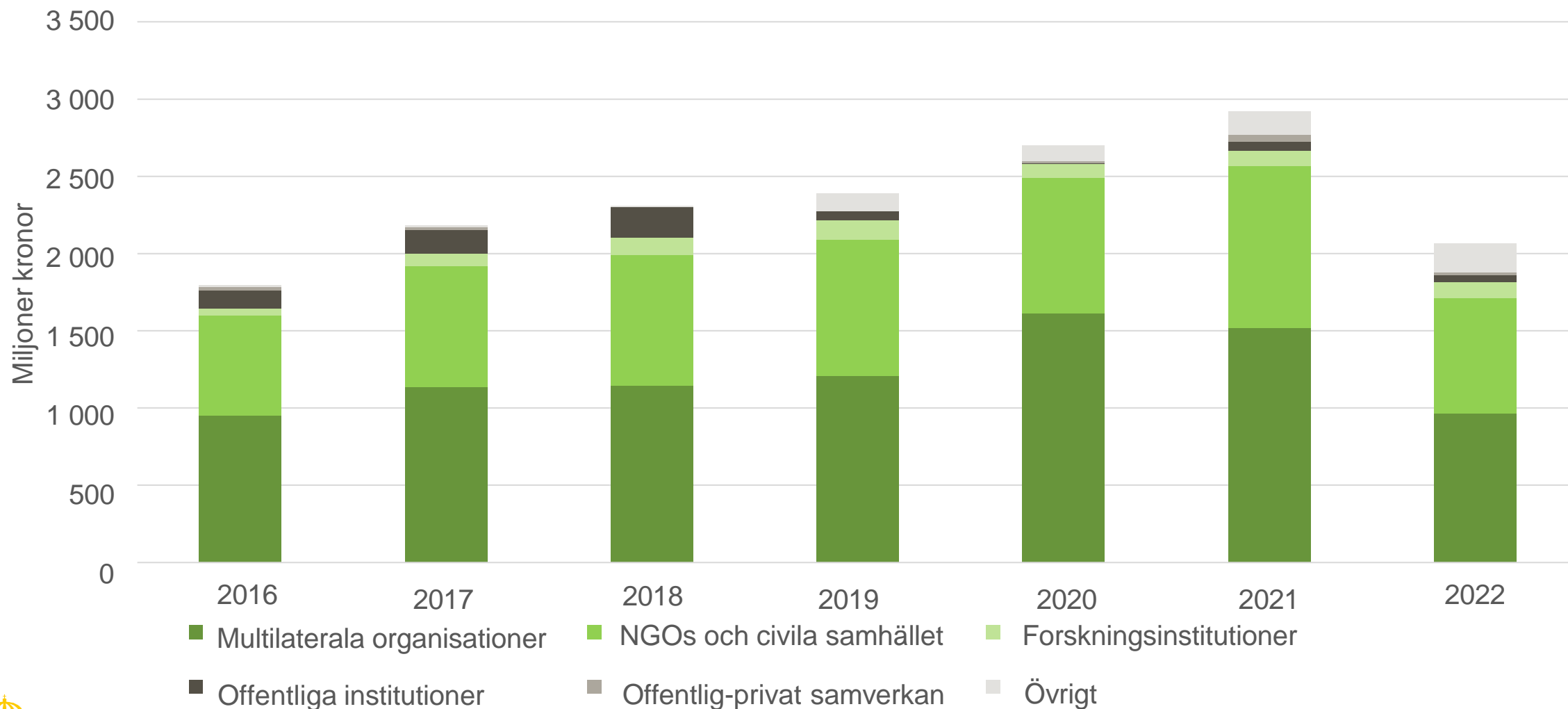


Det bilaterala hälsobiståndet

Utbetalningar för 2022 (topp 20)



Hälsobistånd via Sida per kanal 2016–2022



Hälsobiståndet via Sida per kanal

	2016		2017		2018		2019		2020		2021		2022	
	MSEK	%	MSEK	%	MSEK	%	MSEK	%	MSEK	%	MSEK	%	MSEK	%
Totalt	1 797	100%	2 181	100%	2 309	100%	2 387	100%	2 698	100%	2 918	100%	2 065	100%
Multilaterala organisationer	954	53%	1 138	52%	1 145	50%	1 208	51%	1 613	60%	1 520	52%	964	47%
NGOs och civila samhället	646	36%	784	36%	847	37%	879	37%	880	33%	1 046	36%	746	36%
Forskningsinstitutioner	47	3%	78	4%	110	5%	130	5%	87	3%	98	3%	105	5%
Offentliga institutioner	116	6%	154	7%	197	9%	57	2%	3	0%	59	2%	47	2%
Offentlig-privat samverkan	23	1%	17	1%	5	0%	0	0%	13	0%	42	1%	15	1%
Övrigt	13	1%	10	0%	5	0%	113	5%	102	4%	151	5%	189	9%



Stöd till hälsoforskning via Sida

	2016	2017	2018	2019	2020	2021	2022
Andel forskning	9%	10%	9%	5%	6%	7%	6%
Totala hälsobiståndet (120 – 130)	1 797	2 181	2 309	2 387	2 698	2 918	2 065
Medicinsk forskning (12182 - Medical research)	163	216	219	127	158	198	115



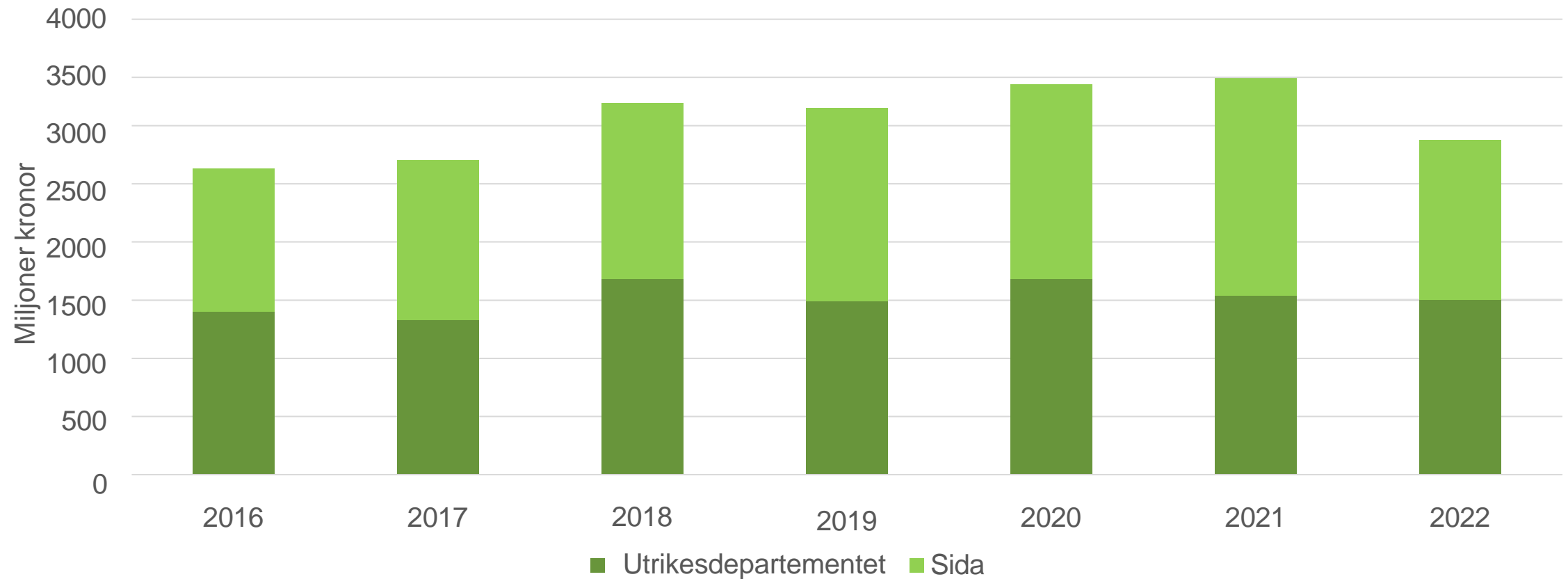
A woman wearing a blue surgical mask and cap, looking down at a small object in her hands. The image is overlaid with a dark blue semi-transparent box containing white text.

Sexuell och Reproduktiv Hälsa och Rättigheter (SRHR)

SRHR-biståndet

- Sveriges bistånd till Sexuell och Reproductiv Hälsa och Rättigheter (SRHR) uppgick till knappt 2,9 miljarder år 2022.
- Detta motsvarar 5,5% av det totala biståndet.
- UD och Sida står för ungefär lika stora delar vardera.

Sveriges SRHR-bistånd 2016–2022



Sveriges SRHR-bistånd 2016–2022

	2016	2017	2018	2019	2020	2021	2022
	MSEK	MSEK	MSEK	MSEK	MSEK	MSEK	MSEK
Totalt SRHR-stöd	2 630	2 703	3 194	3 153	3 357	3 409	2 876
Andel av totala biståndet	8,2%	7,4%	7,5%	6,6%	6,4%	6,5%	5,5%
Utrikesdepartementet	1 404	1 328	1 683	1 491	1 682	1 540	1 504
Sida	1 226	1 375	1 511	1 662	1 675	1 869	1 372
Andel av Sidas hälsobistånd	68%	63%	65%	70%	62%	64%	66%
Andel av Sidas totala utbetalningar	6,5%	6,4%	6,1%	6,5%	6,4%	7,0%	5,7%



Metodik



Övergripande kommentarer

- För att beräkna Sveriges hälsobistånd används statistik från UD:s och Sidas statistikdatabaser.
- För UD:s stöd används schablonvärden för att beräkna både andelen hälsobistånd och andelen SRHR-bistånd.
- För Sidas stöd används sektorkoder enligt OECD:s biståndskommitté (DAC) för att beräkna andelen hälsobistånd. För SRHR-biståndet används också schablonvärden kopplade till sektorkoder.

UD:s schablonvärden

	Hälsa	SRHR
EDF*	13%	1%
EU KOM*	6%	1%
Gavi	100%	0%
GFATM	100%	54%
IFFIm/Covax	100%	0%
IFFIm/Gavi	100%	0%
IVI*	100%	0%
UN Women	9%	9%
UNAIDS	100%	100%
UNDP	1%	0%
UNFPA	100%	100%
Unicef	35%	12%
Vaccin	100%	0%
Världsbanken*	15%	1%
WHO	100%	7%



Sidas schablonvärden för SRHR I

Sektorkod	Sektornamn	NIDI	Sida
11231	Basic life skills for youth	-	11,3%
12110	Health policy and administrative management	10%	15,4%
12181	Medical education/training	0%	16,1%
12182	Medical research	-	20,7%
12191	Medical services	0%	17,5%
12220	Basic health care	25%	10%
12230	Basic health infrastructure	25%	13,6%
12240	Basic nutrition	75%	38,4%
12250	Infectious disease control	0%	2%
12261	Health education	25%	17,2%
12281	Health personnel development	25%	17%
12310	NCDs control, general	-	n/d
12340	Promotion of mental health and well-being	-	n/d
12350	Other prevention and treatment of NCDs	-	n/d



Sidas schablonvärden för SRHR II

Sektorkod	Sektornamn	NIDI	Sida
12382	Research for prevention and control of NCDs	-	n/d
13010	Population policy and administrative management	100%	35,4%
13020	Reproductive health care	100%	74,7%
13030	Family planning	100%	99,3%
13040	STD control including HIV/AIDS	100%	100%
13081	Personnel development for population and reproductive health	100%	84,6%
13096	Population statistics and data	-	n/d
15160	Human rights	-	7%
15170	Women's rights organisations and movements, and government institutions	-	17%
15180	Ending violence against women and girls	-	41%
16015	Social services (incl youth development and women+ children)	-	n/d
16050	Multisector aid for basic social services	-	1,5%
16064	Social mitigation of HIV/AIDS	100%	9%
72011	Basic health care services in emergencies	-	16,3%



UD:s schablonvärden för hälsobistånd

För de organisationer som omnämns i rapporten har schablonvärden använts för att beräkna hur stor andel av det svenska kärnstödet som gått till hälsoinsatser inom respektive organisation. Schablonvärden baseras på uppgifter från respektive organisation om hur stor del av den icke-öronmärkta verksamheten som går till hälsosektorn.

För **GFATM, UNFPA, Gavi, UNAIDS, WHO** och **IFFIm** uppskattas 100 % av verksamheten utgöra hälsoinriktade insatser. Detta innebär att hela Sveriges kärnstöd till dessa organisationer beräknas som hälsobistånd.

För **UNDP** har den andel som beräknas vara inriktad på att stärka system för tjänster relaterade till hiv för 2017 använts för att uppskatta hur stor andel av det svenska kärnstödet som gått till hälsa, denna schablon har behållits för 2022. Av det svenska stödet till **UN Women** uppskattas 9% ha använts till hälsorelaterat arbete.

För **Unicef** har andelen av organisationens reguljära resurser år 2021 som gått till resultatområdes "survive and thrive" tjänat som schablon för att beräkna hur stor andel av det svenska kärnstödet som tillägnas hälsorelaterade insatser. Sveriges satsningar inom vatten och sanitet redovisas separat från hälsosatsningarna och därmed tas Unicefs WASH-stöd ej med i denna rapport.

För **Världsbanken** har total andel till hälsosektorn i både IBRD och IDA under räkenskapsåret 2021-2022 använts som schablon. Vatten och sanitet har inte inkluderats då detta inom Världsbanken till stor del utgörs av större infrastrukturprojekt. Övriga utvecklingsbanker, såsom Afrikanska och Asiatiska utvecklingsbanken, har inte inkluderats i denna rapport.

Sveriges hälsobistånd via EU går genom Europeiska utvecklingsfonden (**EDF**) och Europeiska Kommissionen (**EU KOM**). Den genomsnittliga andelen till hälsa 2020 och 2021 har använts som schablon för 2022.



Schablonvärden för SRHR enligt NIDI

En uppskattning av hur stor del av hälsobiståndet som går till SRHR görs baserad på den metodologi och schablonvärden som utarbetades av *the Netherlands Interdisciplinary Demographic Institute* (NIDI) för att följa upp givares stöd till "population activities", i linje med Programme of Action, ICPD. För att uppskatta hur stor del av det multilaterala kärnstödet via Utrikesdepartementet, respektive Sidas stöd per sektorkod, som går till SRHR har schablonvärden fastställda av NIDI använts.

Dessa siffror togs fram av NIDI i samråd med bilaterala och multilaterala organisationerna genom frågeformulär till ODA-biståndsgivare. Procentandelen anger hur stor del av organisationens verksamhet som enligt organisationerna allokeras till SRHR. År 2014 upphörde NIDI/UNFPA att följa upp givares stöd till befolkningsfrågor.

Sidas nya schablonvärden för SRHR

Sida har tagit fram en ny statistisk definition av SRHR för bilaterala stöd i linje med Guttmacher-Lancet definitionen av SRHR. I likhet med NIDI-metoden används schablonvärden per sektorkod.

Sektorkoderna har identifierats utifrån den årliga rapporten *Donors Delivering for SRHR**. Sida har kompletterat med ett antal sektorkoder för att täcka in samtliga aspekter av Guttmacher-Lancets definition av SRHR.

Schablonvärden för varje sektorkod är medelvärdet av den uppskattade andelen SRHR-stöd, vilket motsvarar förfarandet i rapporten *Donors Delivering for SRHR*.