

# Rapport för bolag med statligt ägande januari–juni 2019



Staten är en betydande bolagsägare i Sverige. I den statliga bolagsportföljen finns 46 hel- och delägda bolag, varav två är börsnoterade. Staten har ett stort ansvar att vara en aktiv och professionell ägare. Det övergripande målet för regeringen är att bolagen ska skapa värde och i förekommande fall se till att de särskilt beslutade samhällsuppdragen utförs väl.

Regeringskansliet ger årligen ut två delårsrapporter och en verksamhetsberättelse för bolag med statligt ägande. Rapporteringen syftar till att öka genomlysningen och utvärderingen av det statliga ägandet, samt att ge en samlad bild av bolagsförvaltningen under året.

#### **Kommande ekonomisk information**

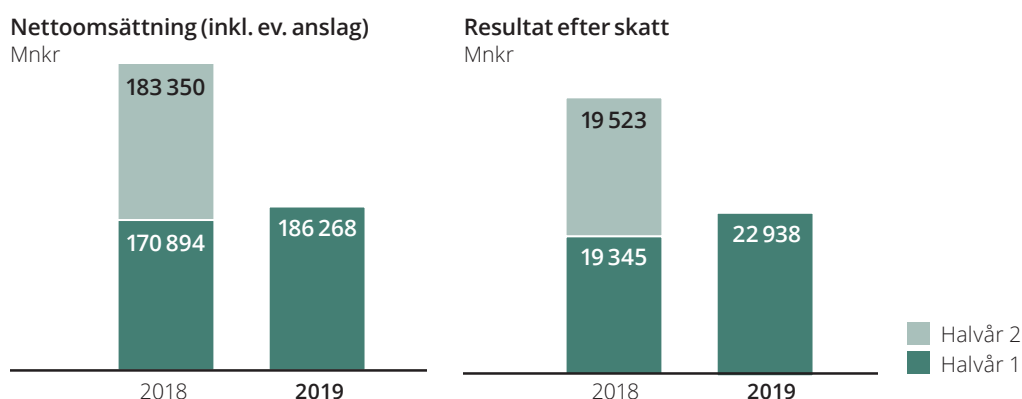
Bokslutskommuniké 2019	mars 2020
Verksamhetsberättelse 2019	juni 2020
Delårsrapport januari-juni 2020	september 2020

# Rapport för bolag med statligt ägande januari–juni 2019

## Perioden januari–juni 2019<sup>1</sup>

- Omsättningen ökade med 9,0 procent och uppgick till 186,3 (170,9) miljarder kronor.
- Resultatet efter skatt ökade och uppgick till 22,9 (19,3) miljarder kronor. Resultatförbättringen förklaras framför allt av stärkta resultat i Vattenfall och LKAB.
- Avkastningen på eget kapital uppgick till 12,3 (11,6) procent.
- Bruttoinvesteringarna ökade med 29,3 procent och uppgick till 23,0 (17,8) miljarder kronor.
- Värdet på statens börsnoterade aktieinnehav minskade med 2,4 procent till 67,3 miljarder kronor.

1) Jämförelsesiffror för januari–juni 2018 inom parentes.



## Bolag med statligt ägande totalt, mnkr<sup>2) 3)</sup>

	jan-juni 2019	jan-juni 2018	Förändring, %	jan-dec 2018
Nettoomsättning (inkl. ev. anslag)	186 268	170 894	9,0	354 244
Nettoomsättning inkl. intressebolag (inkl. ev. anslag) <sup>4)</sup>	202 789	186 841	8,5	386 121
Resultat före värdeförändringar <sup>4)</sup>	27 669	21 594	28,1	44 145
Värdeförändringar	2 027	808	151,0	5 384
Rörelseresultat (EBIT) <sup>4)</sup>	29 697	22 402	32,6	49 528
Resultat före skatt <sup>4)</sup>	29 429	21 743	35,3	45 013
Resultat efter skatt <sup>4)</sup>	22 938	19 345	18,6	38 868
- Hänförbart till aktieägare i moderbolaget	22 591	18 278	23,6	36 990
- Hänförbart till minoritetsintressen	347	1 067	-67,5	1 877
Eget kapital	359 045	346 138	3,7	361 900
- Hänförbart till aktieägare i moderbolaget	343 286	327 793	4,7	344 047
- Hänförbart till minoritetsintressen	15 759	18 346	-14,1	17 854
Balansomslutning	1 705 545	1 624 865	5,0	1 636 891
Bruttoinvesteringar	22 983	17 777	29,3	42 497
Kassaflöde från löpande verksamhet (exkl. SEK och SBAB)	13 020	29 511	-55,9	65 309
Medelantal anställda	102 953	106 607	-3,4	109 173
Medelantal anställda, inkl. intressebolag	124 666	127 772	-2,4	131 472
Avkastning på eget kapital (rullande 12 mån. resultat), %	12,3	11,6		11,1
Soliditet, %	21,1	21,3		22,1

2) PostNord konsolideras som dotterbolag.

3) I samband med årsstämman 2018 beslutades att Bostadsgaranti ska inträda i frivillig likvidation. Vid en extra bolagsstämma i mars 2019 beslutades att Swedesurvey ska likvideras. Den portföljövergripande sammanställningen och jämförelsesiffrorna sedan 2018 inkluderar inte Bostadsgaranti och sedan 2019 ej heller Swedesurvey.

4) Inkluderar intressebolagen utifrån statens kapitalandel. Bolag där ägandet understiger 20 procent inräknas ej.

# Utveckling i bolagsportföljen

## Makroekonomiska förutsättningar

Det senaste året har utvecklingen i världsekonomin mattats av efter flera år med hög tillväxt. Indikatorer tyder på en fortsatt relativt svag utveckling i många länder, framför allt i industrisektorn. I Sverige har konjunkturen stärkts de senaste åren och tillväxten har varit hög. Första halvåret 2019 mattades dock den inhemska efterfrågan av, vilket bidragit till lägre tillväxt. Efterfrågan väntas bli mer dämpad även framöver, bl.a. till följd av sjunkande bostadsinvesteringar och en återhållen tillväxt i exporten.

Efter en lång period med en stark arbetsmarknad har sysselsättningsgraden och arbetskraftsdeltagandet ökat till historiskt höga nivåer, både bland kvinnor och män. Den senaste tiden har dock arbetslösheten slutat sjunka och framöver väntas den öka något. Samtidigt väntas sysselsättningen och arbetskraften öka i lång-

sammare takt, bl.a. till följd av en mer dämpad efterfrågan. Inflationen, mätt med konsumentprisindex med fast bostadsränta, förväntas vara låga de kommande åren, bl.a. till följd av låga inflationsförväntningar hos företagen och en fortsatt dämpad löneutveckling. Reporäntan bedöms vara oförändrad 2019 och 2020.

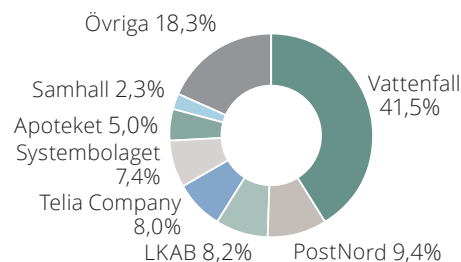
## Omsättning

Nettoomsättningen för bolagen med statligt ägande ökade under januari–juni 2019 med 9,0 procent jämfört med motsvarande period föregående år och uppgick till 186,3 (170,9) miljarder kronor. Nettoomsättning inklusive statens ägarandel i intressebolagen<sup>1</sup> ökade med 8,5 procent och uppgick till 202,8 (186,8) miljarder kronor.

Omsättningsökningen förklaras i huvudsak av att Vattenfalls nettoomsättning ökade med 12 procent (10

## Omsättningsfördelning

Inklusive intressebolag, jan–juni 2019



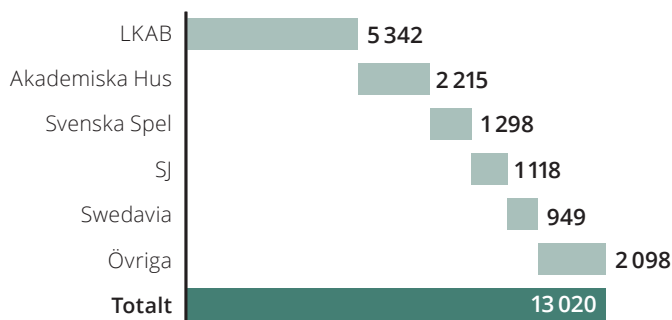
procent exklusive valutaeffekter) eller 9,2 miljarder kronor till följd av högre spotpriser och en ökad försäljning i Norden, Tyskland och Nederländerna.

Därutöver ökade LKAB:s omsättning med 34 procent eller 4,2 miljarder kronor, främst till följd av högre pris för högförädlade järnmalmsprodukter och en starkare dollarkurs. Omsätt-

1) Inkluderar nettoomsättningen för intressebolagen utifrån statens kapitalandel. Bolag där ägandet understiger 20 procent inräknas ej.

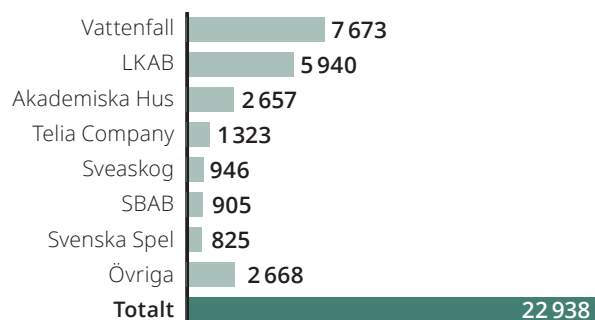
## Kassaflödet från den löpande verksamheten

Mnkr  
Bolag med störst kassaflöden (exklusive SEK och SBAB), jan–juni 2019



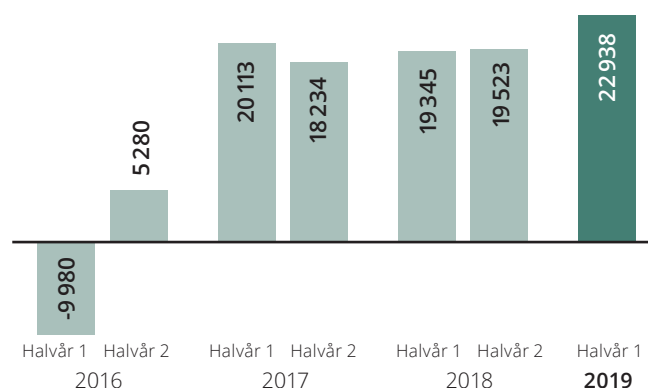
## Resultat efter skatt

Mnkr  
Bolag med störst resultatpåverkan, jan–juni 2019



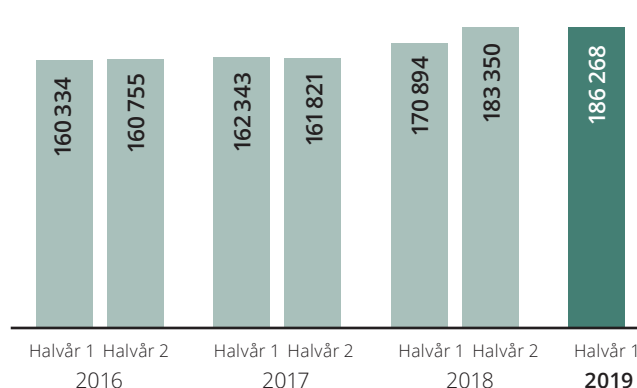
## Resultat efter skatt halvårsvis<sup>2,3</sup>

Mnkr



## Omsättning halvårsvis<sup>2,3</sup>

Mnkr



2) Den portföljövergripande sammanställningen inkluderar sedan 2017 inte Apoteksgruppen i Sverige Holding AB då bolaget har sålts. Bostadsgaranti och Swedesurvey ingår inte i sammanställningen sedan 2018 respektive 2019 då bolagen har likviderats eller likvidationen är pågående.  
3) Sedan början av 2017 utgör Saminvest moderbolag till de tidigare statligt helägda bolagen Inlandsinnovation och Fouriertransform.

ningsökningen för portföljen tyngdes emellertid av Svenska Spels minskade omsättning med 24 procent eller 0,9 miljarder kronor, vilket främst berodde på att bolaget sedan årsskiftet belastas med spelskatt och en mindre nedgång i nettospelintäkter. Minskad omsättning noterades också för Lernia med 15 procent eller 0,3 miljarder kronor till följd av tappade och minskade affärer. Fortsatt minskande deltagarvolymer inom Arbetsförmedlingens tjänster har en negativ inverkan på bolagets utbildningsverksamhet. Telia Companys omsättning ökade med 4 procent eller 1,5 miljarder kronor, varav statens andel av ökningen motsvarar 0,6 miljarder kronor.

#### Resultat

Resultatet efter skatt för bolagen med statligt ägande ökade och uppgick till 22,9 (19,3) miljarder kronor under januari–juni 2019. Resultatökningen förklaras främst av att LKAB:s resultat ökade från 2,4 till 5,9 miljarder kronor under perioden. Resultatet påverkades positivt av högre järn-

malmpriser och en starkare dollarkurs. Även lägre kostnader för avsättningar för samhällsomvandling hade en positiv påverkan. Telia Companys resultat ökade med 110 procent eller 1,8 miljarder kronor, varav statens andel av ökningen motsvarar 0,7 miljarder kronor. Förändringen förklaras av att jämförelsesiffrorna för 2018 tyngs av ett högre negativt nettoresultat från avvecklad verksamhet.

Minskat resultat noterades bland annat för Svenska Spel vars resultat minskade med 61 procent eller 1,3 miljarder kronor, varav 1,0 miljarder kronor består av spelskatt och beräknad inkomstskatt. Därutöver minskade Specialfastigheters resultat med 0,5 miljarder kronor jämfört med motsvarande period föregående år och uppgick till 0,6 miljarder kronor. Minskningen är i huvudsak hänförlig till lägre orealiserade värdeförändringar på förvaltningsfastigheter.

#### Investeringar

Bruttoinvesteringarna ökade med

29,3 procent under januari–juni 2019 jämfört med motsvarande period föregående år och uppgick till 23,0 (17,8) miljarder kronor. Vattenfalls investeringar, som utgjorde 54 procent av portföljens bruttoinvesteringar, uppgick till 12,5 (8,8) miljarder kronor. Ökade investeringar noterades hos bl.a. Teracom Group, Svenska Spel och Akademiska Hus. För Akademiska Hus uppgick investeringar i ny-, till- och ombyggnader under perioden till 1,7 (1,5) miljarder kronor. LKAB:s och Svevias investeringar minskade till 1,0 (1,4) miljarder kronor respektive 0,3 (0,5) miljarder kronor.

#### Förändringar i den statliga bolagsportföljen

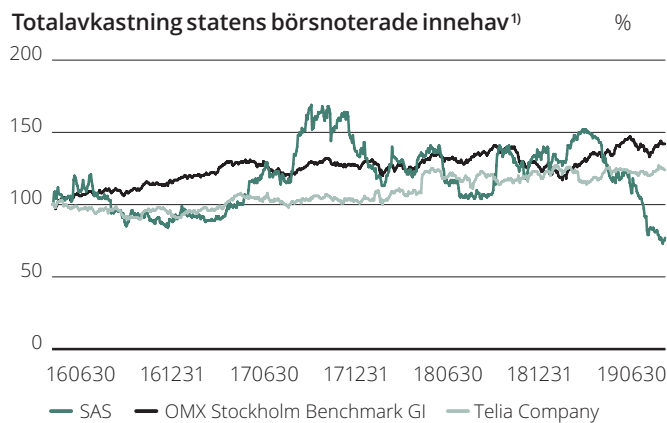
Riksdagen beslutade i juni 2017 att bemyndiga regeringen att avveckla Swedesurvey genom likvidation. Vid en extra bolagsstämma den 19 mars 2019 beslutades att Swedesurvey ska likvideras. Likvidationen av bolaget är pågående.

#### De börsnoterade innehaven

Marknadsvärdet på statens innehav i Telia Company och SAS uppgick till 67,3 miljarder kronor vid utgången av första halvåret 2019. Statens börsnoterade innehav utgör därmed cirka 10,7 procent av värdet på den totala portföljen av bolag med statligt ägande som per årsskiftet 2018/2019 beräknades till 630 miljarder kronor.

#### Värdeutveckling

Kursutvecklingen för de börsnoterade innehaven var under första halvåret 2019 negativ och minskade med 2,4 procent eller cirka 1,7 miljarder kronor. OMX Stockholm Benchmark GI ökade under samma period med 19,1 procent.



1) Grafen ovan visar totalavkastning (kursutveckling och återinvesterad utdelning) för statens börsnoterade innehav sedan den 30 juni 2016.

#### Börsvärde statens noterade aktieinnehav

Bolag	Statens innehav, antal aktier, tusental	Ägarandel i bolaget	Marknadsvärde			
			28 aug 2019, mnkr	30 juni 2019, mnkr	31 dec 2018, mnkr	30 juni 2018, mnkr
Telia Company	1 614 514	38,4%	68 052	66 583	67 777	66 130
SAS	56 700	14,8%	743	702	1 179	975
<b>Totalt</b>			<b>68 795</b>	<b>67 284</b>	<b>68 957</b>	<b>67 105</b>

# Händelser i korthet januari–juni 2019

## Nya uppdrag för SJ att köra tåg

SJ har fått uppdraget att köra tåg på norska Dovrebanen och Nordlandsbanen samt de fem underliggande sträckningarna, den så kallade Trafikkpakke 2. Trafikkpakke 2 är den andra delen av den norska persontågtrafiken som avregleras och SJ kommer att börja köra trafik på banorna under sommaren 2020. SJ har även fått uppdraget att köra och underhålla Öresundstågen från december 2020 och åtta år framåt. Öresundstågsupphandlingen är strategiskt mycket viktig i en snabbt växande region som rent geografiskt är Sveriges brygga ut mot övriga Europa.



## Swedavia främjar klimatomställning

I juni levererades och tankades biobränsle på fem av Swedavias flygplatser. Swedavia har sedan 2016 köpt in i biobränsle motsvarande företagets tjänsteresor med flyg. Satsningen är en del av Swedavias strategi för att vara fossilfria i egen verksamhet 2020 och verka för klimatomställning och ett fossilfritt flyg 2045. Årets leverans av bioflygbränsle är framställt av använd fritureolja av den finska producenten Neste.

## Renovering av Dramaten

Den sista föreställningen innan stängning av Thalia-huset gavs den 19 april. Därefter påbörjades underhåll av samtliga avloppsstammar samt installation av ett helt nytt övermaskineri på Stora scenen. Den första föreställningen är planerad till mitten av december. Under renoveringsperioden kommer Dramaten att gästspela med flera produktioner såväl nationellt som internationellt.

## Svenska Spel informerar riskspelare

Svenska Spel vann Swedish Gambling Award i kategorin hållbarhet för bolagets omsorgssamtal, där bolaget ringer upp spelare som

kan ligga i riskzonen och informerar dem om pausfunktioner, gränser och var de kan få ytterligare hjälp.


## Sista etappen för Akademiska Hus studentbostäder

I juni stod sex nya byggnader med drygt 230 lägenheter klara vid Teknikringen mitt på KTH Campus i Stockholm. Bostäderna, som fått namnet Draconis, har plats för 430

studenter och forskare och är de första studentbostäderna i landet som Akademiska Hus bygger och äger i egen regi.

## Sveriges mest hållbara varumärken

Bilprovningen blev utsedd till Sveriges mest hållbara varumärke inom fordonsrelaterade service-tjänster i undersökningen Sustainable Brand Index. Andra bolag med statligt ägande som också belönades med en första plats inom sina respektive industri-kategorier var Apoteket, SAS, PostNord, Svenska Spel, Telia Company och SJ.






## Gröna obligationer fortsätter att locka investerare

Hållbar finansiering har länge varit en viktig del i SEK:s verksamhet. I juni emitterade SEK en grön obligation på 1 miljard kronor. Pengarna från emissionen kommer att användas för att finansiera export av svensk miljöteknik och miljökunande. Jernhusen har emitterat tre gröna obligationer om totalt 1,65 miljarder kronor under perioden för att finansiera investeringar i

hållbara fastigheter. Akademiska Hus och Vattenfall har båda för första gången emitterat en grön obligation. SBAB emitterade Sveriges första säkerställda gröna obligation med bolån som säkerhet och med en emissionsstorlek på 6 miljarder kronor är det den största gröna obligationen som är emitterad på den svenska marknaden.

## Sveaskog jagar granbarkborrar från rymden

Sveaskog har inlett ett samarbete med it-företaget Sogeti och utvecklat en lösning för att kunna följa, visualisera och förhindra granbarkborrens framfart. Lösningen bygger på Sogetis Geo Satellite Intelligence, som använder artificiell intelligens, satellitbilder och avancerade algoritmer för att ta fram detaljerade kartor som visualiserar granbarkborrens framfart i skogen. Enligt Skogsstyrelsens uppskattning förstördes 3–4 miljoner kubikmeter skog av granbarkborren 2018.



## En hållbar flygplansflotta

SAS har tecknat en avsiktsförklaring med den europeiska flygplans-tillverkaren Airbus om ett gemensamt forskningsprojekt för att bättre förstå de operativa och infrastrukturella möjligheter och ut-

maningar som en storskalig utrustning av el- och hybridflygplan skulle innebära. Syftet med samarbetet är att klargöra kravställningen för framtidens hållbara flygplansflotta.

## Saminvest förstärker det finansiella ekosystemet i Uppsala

Saminvest har beslutat att tillsammans med affärsänglar investera upp till 150 miljoner kronor i bolag knutna till den topprankade inkubatorn och acceleratoren UIC (Uppsala Innovation Centre), där Saminvest investerar hälften av kapitalet. Bolag som antas till UIC:s affärsutvecklingsprogram för tillväxtbolag kommer att erbjudas en första investering på 500 000 kronor med möjlighet till följdinvesteringar. Satsningen förstärker det finansiella ekosystemet i Uppsala och målet är att förbättra tillgången på kapital och ägarkompetens för företag i tidiga skeden.

## LKAB investerar i pilotanläggningar

LKAB meddelade att man investerar 45 miljoner kronor i den fortsatta förstudien och två pilotanläggningar, för att industrialisera teknik som återvinner gruvavfall och producerar kritiska råmaterial. Labbtesterna som bedrivits under året visar att LKAB kan producera mer fosfor och sällsynta jordartsmetaller än beräknat.

## Svevia vinner SBUF:s innovationspris

Svevias innovationsprojekt Prognosstyrd dynamisk vägdrift tilldelades den 8 maj SBUF:s (Svenska Byggbranschens Utvecklingsfond) innovationspris för 2018. Projektet som drivs av Svevia tillsammans med B&M systemutveckling och VTI (Statens väg- och transportforskningsinstitut) har pågått under flera år och har i takt med tekniken utveckling förfinats. Syftet är att med hjälp av modern digital teknik effektivisera och optimera framtidens vägunderhåll.

# Sammanfattning för bolagen<sup>1)</sup>

Bolag (statens ägarandel)	Händelser under första halvåret	Nettoomsättning, mnkr		Rörelseresultat, mnkr		Resultat efter skatt, mnkr	
		jan-jun 2019	jan-jun 2018	jan-jun 2019	jan-jun 2018	jan-jun 2019	jan-jun 2018
<b>Akademiska Hus</b> (100%)	<ul style="list-style-type: none"> <li>Akademiska Hus emitterade sin första gröna obligation om 1 500 mnkr</li> <li>Driftöverskottet har förbättrats främst förklarar av driftsättningar under 2018 med effekt i halvåret. Resultatet ökade till följd av högre värdeförändringar i fastighetsbeståndet</li> </ul>	3 039	2 986	3 551	2 188	2 657	2 324
<b>Almi Företagspartner</b> (100%)	<ul style="list-style-type: none"> <li>Antalet utbetalda lån uppgick till 1 836 lån om totalt 963 mnkr, vilket var en ökning i belopp jämfört med föregående år</li> <li>Riskkapitalverksamheten investerade i 60 befintliga och 24 nya portföljbolag</li> <li>Almi förvaltar 345 bolag till ett bokfört värde på 871 mnkr per den 30 juni 2019</li> </ul>	501	532	40	12	38	55
<b>APL (Apotek Produktion &amp; Laboratorier)</b> (100%)	<ul style="list-style-type: none"> <li>Översyn av verksamheten pågår för att skapa förutsättningar för en hållbar affärsmodell</li> <li>Betydande investeringar och arbete med att konsolidera och flytta storskalig produktion och materialhantering från Göteborg till Malmö pågår</li> </ul>	638	782	-33	-35	-35	-34
<b>Apoteket</b> (100%)	<ul style="list-style-type: none"> <li>Ökad omsättning främst drivet av tillväxt i konsumentaffären</li> <li>Satsningar på det digitala kunderbudandet men också nya tjänster på apoteken</li> <li>Utmanande vårdmarknad med lägre marginaler i läkemedelsleveranserna</li> </ul>	10 225	10 026	201	291	179	261
<b>Arlandabanan Infrastructure</b> (100%)	<ul style="list-style-type: none"> <li>Totala antalet tågresenärer till och från Arlanda var oförändrat</li> <li>Antalet tågresenärer med Arlanda Express minskade med 2,5%</li> <li>Antalet flygpassagerare som passerade Arlanda minskade med 4,8%</li> </ul>	34	33	0	0	0	0
<b>Bilprovningen</b> (100%)	<ul style="list-style-type: none"> <li>Nettoomsättningen sjönk något orsakat bl.a. av ny reglering som påverkar besiktningsvolymerna negativt</li> <li>Resultatet stärktes något främst till följd av effektivisering av verksamheten</li> </ul>	351	355	23	20	18	16
<b>Green Cargo</b> (100%)	<ul style="list-style-type: none"> <li>Det svaga resultatet är främst orsakat av lägre transportintäkter p.g.a. minskade volymer orsakade av reducerad tågplan, planerade banarbeten samt trafikstörningar. Kostnader för externa tjänster kopplade till den transformering bolaget påbörjat påverkade resultatet negativt. Transformeringen rör både kommersiella och operativa områden och innefattar en mängd lönsamhetsstärkande åtgärder</li> <li>Nya transportavtal, främst inom branschen Stål &amp; Kemi samt Handel &amp; Logistik, tecknade till ett totalt kontraktvärde om 217 (381) mnkr</li> </ul>	2 100	2 148	-33	-72	-55	-111
<b>Infranord</b> (100%)	<ul style="list-style-type: none"> <li>Rekordlåg olycksfallsfrekvens under perioden</li> <li>En högre ordergång men ett lägre resultat orsakat bl.a. av en lägre volym inom anläggningsprojekt</li> </ul>	1 951	1 997	-16	32	-3	23
<b>Jernhusen</b> (100%)	<ul style="list-style-type: none"> <li>Högre hyresintäkter i befintligt fastighetsbestånd</li> <li>Högre värdeförändringar på fastigheter</li> <li>Marknadsvärdet på fastigheterna ökade med 640 mnkr till 17 584 mnkr</li> </ul>	805	773	583	426	329	247
<b>Lernia</b> (100%)	<ul style="list-style-type: none"> <li>Intäkterna minskade för både segment Bemanning och Utbildning. Bemanningsverksamheten påverkades negativt av att en stor kund har upphört med inhyrning av konsulter medan minskande deltagarvolymerna inom Arbetsförmedlingens tjänster hade en negativ inverkan på utbildningsverksamheten</li> <li>Ett besparingsprogram påbörjades i syfte att anpassa verksamheten utifrån minskade volymer inom utbildningsverksamheten</li> </ul>	1 405	1 662	-41	-50	-36	-44
<b>LKAB</b> (100%)	<ul style="list-style-type: none"> <li>Högre marknadspris för högförädlade järnmalmsprodukter och starkare dollarkurs bidrog till högre omsättning</li> <li>Högre kostnadsnivå exkl. volymeffekt och avsättning för samhällsomvandling, främst p.g.a. satsningar på underhåll, prospektering och bergsförstärkning</li> <li>Lägre produktions- och leveransvolymerna p.g.a. underhållsstoppet i Svappavaara i början av året</li> </ul>	16 562	12 386	6 629	2 492	5 940	2 442



Bolag (statens ägarandel)	Händelser under första halvåret	Nettoomsättning, mnkr		Rörelseresultat, mnkr		Resultat efter skatt, mnkr	
		jan-jun 2019	jan-jun 2018	jan-jun 2019	jan-jun 2018	jan-jun 2019	jan-jun 2018
<b>Metria</b> (100%)	<ul style="list-style-type: none"> <li>Lägre intäkter då en av bolagets största kunder fått lägre anslag vilket också hade en negativ påverkan på resultatet</li> <li>Nytt 5-årigt avtal tecknat med Region Stockholm gällande utveckling av SaaS (Software as a Service) tjänster för hantering av mätdata av vattenverksamhet</li> <li>Ny metod utvecklad för identifiering av gallringsbehov</li> </ul>	205	221	-16	-8	-13	-8
<b>Miljömärkning Sverige</b> (100%)	<ul style="list-style-type: none"> <li>Intresset för miljömärkning av bostäder fortsätter att öka hos byggföretagen med många planerade miljömärkta byggnader</li> <li>Offentlig upphandling har blivit en viktigare marknad</li> </ul>	50	51	12	18	12	20
<b>Orio</b> (100%)	<ul style="list-style-type: none"> <li>Satsningarna inom affärsområdet Logistics intensifierades och ytterligare nya kundkontrakt tecknades</li> <li>Försäljningen av Saab-reservdelar minskar enligt förväntan men bruttomarginalen ligger fortsatt på en god nivå</li> <li>Satsningen på reservdelar till andra bilmärken har utvecklats, vilket medfört övertalighet och omorganisation inom affärsområde Parts</li> </ul>	262	319	-12	3	-22	0
<b>PostNord</b> (60%)	<ul style="list-style-type: none"> <li>Nettoomsättningen var stabil. Brevvolymerna i Sverige och Danmark fortsätter att falla medan tillväxt inom e-handel och övrig verksamhet kompenserade till stor del</li> <li>Resultatet stärktes främst till följd av en lägre nivå av omstruktureringskostnader</li> </ul>	18 985	18 605	92	-975	-115	-1 068
<b>RISE Research Institutes of Sweden</b> (100%)	<ul style="list-style-type: none"> <li>RISE och Ericsson har slutit ett samverkansavtal för ett starkare forskningssamarbete inom strategiskt viktiga områden, kompetensutveckling av medarbetare och ökat nyttjande av RISE infrastruktur och testmiljöer</li> <li>Nytt samarbetsavtal undertecknades mellan RISE och finska VTT vars mål är att bilda en plattform för samarbete kring infrastruktur för test och demo inom bioekonomi och cirkulär ekonomi</li> </ul>	1 808	1 434	36	8	29	5
<b>Samhall</b> (100%)	<ul style="list-style-type: none"> <li>Digitalisering – stora systemskiften fortsätter enligt plan</li> <li>Något lägre tillväxt samt 1 000 nya medarbetare i kärnuppdraget under 2019, vilket ökar uppdragskostnaderna, innebär ett försämrat resultat i perioden</li> </ul>	4 574	3 962	-32	10	9	20
<b>Saminvest</b> (100%)	<ul style="list-style-type: none"> <li>Flertalet investeringsavtal ingångna inom ramen för mikrofondkonceptet</li> <li>Samarbetsavtal med inkubatorn Uppsala Innovation Centre</li> <li>Sju direktinnehav avyttrade</li> </ul>	1	1	89	83	160	123
<b>SAS</b> (15%) <sup>2)</sup>	<ul style="list-style-type: none"> <li>Resultatförsämring p.g.a. pilotstrejk, högre bränslepris och en fortsatt försvagning av den svenska kronan</li> <li>Återbetalning av konvertibelt obligationslån på 1,6 mdkr</li> </ul>	19 721	18 894	-1 591	-557	-1 402	-598
<b>SBAB</b> (100%) <sup>3)</sup>	<ul style="list-style-type: none"> <li>Rörelseresultatet ökade drivet av ett högre räntenetto samt ett högre nettoresultat av finansiella transaktioner</li> <li>Kostnaderna ökade till 580 (506) mnkr, främst drivet av fler anställda och därmed ökade personalkostnader samt ökade it-kostnader</li> </ul>	1 746	1 623	1 167	1 151	905	887
<b>SEK</b> (100%) <sup>3)</sup>	<ul style="list-style-type: none"> <li>Fler kunder än någonsin i bolagets historia</li> <li>Nyutlåningen högre än föregående år</li> <li>En 3-årig grön obligation på 1 mdkr emitterad</li> </ul>	989	683	680	416	536	312
<b>SJ</b> (100%)	<ul style="list-style-type: none"> <li>Resandetillväxt gav ökat resultat</li> <li>Två nya avtal tilldelade inom upphandlad trafik i Norge och Sverige</li> <li>Inriktningsbeslut om anskaffning av 30 nya regionalståg, en investering på 3 mdkr</li> </ul>	4 246	3 884	388	165	310	166
<b>SOS Alarm</b> (50%)	<ul style="list-style-type: none"> <li>God utveckling avseende svarstider. Svarstiderna för 112 låg under perioden på 8,8 (11,5) sekunder</li> <li>Arbetet med att få ner personalomsättningen har gett resultat och målet för 2019 nåddes redan under första kvartalet (på rullande basis)</li> </ul>	631	606	32	68	27	54
<b>Specialfastigheter</b> (100%)	<ul style="list-style-type: none"> <li>Förvaltningsresultatet ökade med 3,8%. Hyresintäkter ökade främst till följd av nya hyresavtal men även kostnader för drift och finansiering ökade under perioden</li> <li>Bolaget uppförde och överlämnade de första typhusen som man tillsammans med kunden SiS utvecklat och som bl.a. innebär kortare ledtider samt minskade kostnader för programarbete och projektering</li> </ul>	1 081	1 022	785	1 211	574	1 107

Bolag (statens ägarandel)	Händelser under första halvåret	Nettoomsättning, mnkr		Rörelseresultat, mnkr		Resultat efter skatt, mnkr	
		jan-jun 2019	jan-jun 2018	jan-jun 2019	jan-jun 2018	jan-jun 2019	jan-jun 2018
<b>SSC</b> (Svenska rymdaktiebolaget) (100%)	<ul style="list-style-type: none"> <li>SSC har under årets andra kvartal etablerat en ny tjänst, SubOrbital Express, ett koncept där SSC tar ett helhetsansvar för en raketuppskjutning och säljer "biljetter" för olika experiment</li> </ul>	501	445	14	10	2	-12
<b>Statens Bostads-omvandling</b> (100%)	<ul style="list-style-type: none"> <li>Fastighetsbeståndet uppgår nu till 414 (449) lägenheter i 16 kommuner</li> <li>Pågående projekt i fyra kommuner, omfattande 77 nya lägenheter</li> <li>Två fastigheter har förvärvats och två har sålts</li> </ul>	11	11	7	4	9	39
<b>Sveaskog</b> (100%)	<ul style="list-style-type: none"> <li>Stark prisutveckling på skogsråvara ökade omsättning och resultat</li> <li>Högre kostnader för skogsvård och avverkning motverkade något</li> <li>Marknadsläget har försämrats med lägre volymer som följd</li> </ul>	3 849	3 567	1 246	1 071	946	1 301
<b>Svedab</b> (100%)	<ul style="list-style-type: none"> <li>Till följd av den svaga svenska kronan minskade vägtrafiken på Öresundsbron med 1,3%</li> <li>Resultatandelen från Öresundsbrokonsortiet ökade väsentligt och uppgick till 420 (113) mnkr</li> <li>Finansnettot förbättrades till -17 (-20) mnkr till följd av det låga ränteläget och amorteringar till Riksgälden</li> </ul>	5	4	389	74	291	42
<b>Swedavia</b> (100%)	<ul style="list-style-type: none"> <li>Passagerarvolymen minskade med 4,5% till 19,6 miljoner passagerare</li> <li>Flygplatsavgifterna höjdes vid årsskiftet som en effekt av de kapacitetshöjande investeringar som genomförs. Under första halvåret investerades 1 600 mnkr</li> <li>Det omstruktureringsprogram som initierades i början av året fortlöper enligt plan</li> </ul>	3 072	2 913	381	365	259	294
<b>Swedfund International</b> (100%)	<ul style="list-style-type: none"> <li>Resultatet från investeringsverksamheten uppgick till 98 mnkr</li> <li>Tre avvecklade investeringar</li> </ul>	264	99	57	-35	54	-41
<b>Svenska Spel</b> (100%)	<ul style="list-style-type: none"> <li>Ny spellag trädde ikraft den 1 januari 2019</li> <li>Nettospelintäkterna minskade och resultatet belastas sedan årsskiftet av spelskatt, återhämtning av kundtillväxt och intäkter under årets andra kvartal</li> <li>Nya ekonomiska mål och uppdragsmål antogs</li> </ul>	2 846	3 746	1 053	2 118	825	2 116
<b>Svevia</b> (100%)	<ul style="list-style-type: none"> <li>Orderingången ökade med 2,6% under perioden</li> <li>Efter projektnedskrivningar och avsättningar inom division Anläggning om 136 mnkr uppgick rörelseresultatet till -101 mnkr</li> </ul>	3 667	3 662	-101	291	-71	285
<b>Systembolaget</b> (100%)	<ul style="list-style-type: none"> <li>Rörelseresultatet minskade, vilket är en följd av planerade satsningar på utvecklingsprojekt inom bl.a. det digitala kundmötet</li> <li>Intäkterna ökade med 3%, alkoholfritt är den varugrupp som procentuellt ökade mest (8%)</li> <li>Nöjd kund index (NKI) uppmättes till 85, vilket är en ny rekordnivå</li> </ul>	15 023	14 637	23	52	43	66
<b>Telia Company</b> (38%) <sup>4)</sup>	<ul style="list-style-type: none"> <li>Svag mobilutveckling inom konsumentsegmentet i Norge och en negativ mix i tjänsteintäkter i Finland</li> <li>Utsikter för 2019 är oförändrade</li> </ul>	42 118	40 666	6 122	7 073	3 451	1 644
<b>Teracom Group</b> (100%)	<ul style="list-style-type: none"> <li>Minskade intäkter som en följd av bl.a. lägre intäkter från tv-utsändningar</li> <li>Flerårig avtalsförklänning med Com Hem avseende betal-tv</li> <li>Teracom förvärvade i mars bolaget Net1</li> </ul>	679	791	68	210	52	168
<b>Vasallen</b> (100%)	<ul style="list-style-type: none"> <li>Vasallens verksamhet går nu in i en slutfas</li> <li>Hyresintäkterna minskade till 3,2 (4,1) mnkr</li> <li>I stort hela beståndet är nu sålt med tillräde under 2019 och 2020</li> </ul>	3	4	-12	-21	-3	79
<b>Vattenfall</b> (100%)	<ul style="list-style-type: none"> <li>Stora störningar efter stormen Alfrida</li> <li>Ringhals 2 tillbaka i full drift efter ett generatorbyte</li> <li>Förvärv av försäljningsbolaget DELTA Energie i Nederländerna</li> </ul>	84 243	75 035	11 038	9 750	7 673	7 125

1) Bolagens definition av exempelvis rörelseresultat kan skilja sig från ägarens definition, läs mer på sida 11 Redovisningsprinciper.

2) SAS räkenskaper omfattar nov 2018–april 2019 på grund av brutet räkenskapsår.

3) I bank- och kreditmarknadsbolag motsvarar nettoomsättning = räntenetto + provisionsnetto + nettoresultat finansiella poster.

4) Eurasien är rapporterat som innehav för försäljning och som avvecklad verksamhet.

Verksamheter som konsolideras, men ej särredovisas

- Göta kanalbolag
- Kungliga Dramatiska Teatern
- Kungliga Operan
- Svenska Skeppshypotek
- VisitSweden
- Voksenåsen

Verksamheter som ej konsolideras

- EUROFIMA
- SAS
- Sweden House
- Stiftelsen Industrifonden
- Stiftelsen Norrlandsfonden

Förändringar i bolagsledning  
Vd-förändringar sedan den 1 januari 2019

Bolag	Tillträdande	Avgående
Bilprovningen	Andreas Myhrman <sup>1</sup>	Benny Örnfors
Dramaten	Maria Groop Russel	Eirik Stubø
Infranord	Henrik Löfgren	tf Anders Nygårds
Orio	Gustaf Ljunggren	Jonas Tegström
PostNord	tf Annemarie Gardshol	Håkan Ericsson
Sveaskog	Hannele Arvonen	Per Olof Wedin
Telia Company	tf Christian Luiga	Johan Dannelind

1) Andreas Myhrman tillträder tjänsten som vd senast den 1 december 2019

Initiativ och beslut från regering och riksdag januari–juni 2019

#### *Apotek Produktion & Laboratorier (APL)*

Riksdagen har bemyndigat regeringen att under 2019 besluta om kapitaltillskott på högst 150 miljoner kronor till APL (prop. 2018/19:1, bet. 2018/19:FiU1, rskr. 2018/19:62, prop. 2018/19:99, bet. 2018/19:FiU21, rskr. 2018/19:288). Regeringen fattade den 10 januari 2019 beslut om att utbetala 60 miljoner kronor i kapitaltillskott till APL. Regeringen fattade den 4 juli 2019 beslut om att utbetala ytterligare 90 miljoner kronor i kapitaltillskott till APL. Tillskotten har täckt en del av det underskott som är hänförligt till bolagets samhällsuppdrag.

#### *Systembolaget*

Regeringen lämnade den 14 mars 2019 propositionen ”Reglering av alkoglass m.fl. produkter” till riksdagen (prop. 2018/19:59, bet. 2018/19:SoU18, rskr. 2018/19:239). Enligt förslagen införs en ny defini-

tion av vissa alkoholhaltiga preparat ”alkoholhaltiga preparat som ur konsumtionssynpunkt är att jämställa med alkoholdrycker eller annars kan antas användas som berusningsmedel”. Dessa ska så långt det är möjligt regleras på samma sätt som alkoholdrycker. Systembolaget ska anförtros försäljningen av de alkoholdrycksliknande preparaten. I propositionen görs även bedömningen att Systembolagets försöksverksamhet med hemleveranser bör avslutas och systemet införs som en del av Systembolagets ordinarie verksamhet. Ändringarna trädde i kraft den 1 juli 2019.

#### *Telia Company*

Enligt propositionen 2018/19:40 ”Återköpsprogram av aktier i Telia Company AB” som överlämnades till riksdagen den 31 januari 2019 föreslås att regeringen ska bemyndigas att dels godkänna att Telia Company AB

minskar aktiekapitalet med indragning av egna aktier som bolaget äger och därigenom öka statens röst- och ägarandel i bolaget till högst 41,5 procent, dels därefter genom försäljning eller på annat sätt minska statens röst- och ägarandel i Telia Company AB till lägst nuvarande nivå, som vid tillfället låg på 37,3 procent. Näringsutskottet föreslog att riksdagen skulle bifalla regeringens förslag. Samtidigt riktade riksdagen ett tillkännagivande, en uppmaning, att regeringen bör se över möjligheten att på sikt avveckla sitt ägande i bolaget (bet. 2018/19:NU9, rskr. 2018/19:168).

# Förändringar i styrelser sedan den 1 januari 2019

## Ordföranden

Bolag	Tillträdande	Avgående
Almi	Monica Caneman	Birgitta Böhlin
Apoteket	Ingrid Bonde	Gert Karnberger
Samhall	Cecilia Schelin Seidegård	Erik Strand
SBAB	Jan Sinclair	Bo Magnusson
SOS Alarm	Ulrica Messing	Eva Fernvall
Teracom Group	Anitra Steen	Eva Gidlöf

## Ledamöter

Bolag	Tillträdande	Avgående
Almi	Emad Zand	Åke Hedén
APL	Agneta Edberg	Malin Forkman
Apoteket	Erik Sandstedt, Per Uebel	Leif Ljungqvist
Bilprovningen	Måns Carlson	Hélène Westholm
Dramaten	Maria Eka	Eva Hamilton, Sara Danius
Green Cargo	Catarina Fritz, Charlotte Hansson, Håkan Åkerström	Margareta Alestig Johnson, Ann-Christine Hvittfeldt, Ingvar Nilsson
Göta kanalbolag	Amer Mohammed	Gunilla Asker
Infranord	Jan Bardell, Måns Carlson	Johan Skoglund, Kristina Ekengren
Lernia	Niklas Flyborg, Gunilla Rittgård, Gunilla Spongh	Anna Klingspor, Joakim Mörnefält, Ola Salmén
Metria	Peter Uddfors	Katarina Axelsson
Miljömärkningen	Malin Forkman	Gunilla Jarlbro
Operan	Kasper Holten	Morten Hesseldahl
Orio	Sophie Öhrström, Nils Pärletun	Gunnar Drotz
RISE	Elena Fersman	Sara Mazur
Samhall	Ylva Thörn, Lars Engström	Maria Nilsson
Saminvest	Mengmeng Du	Eva Färnstrand, Björn Fröling
SAS	Kay Kratky	
SBAB	Inga-Lill Carlberg, Synnöve Trygg	Carl-Henrik Borg, Eva Gidlöf
SEK	Hanna Lagercrantz	Hélène Westholm
SJ	Klas Wåhlberg	Mikael Stöhr
SOS Alarm	Hampus Magnusson, Peter Olofsson	Ingrid Lennerwald, Johnny Magnusson
Specialfastigheter	Pierre Olofsson	Jan Berg
Statens Bostadsomvandling	Lars Erik Fredriksson	Leif Ljungqvist
Sveaskog	Marie Berglund, Johan Kuylenstierna, Kerstin Lindberg Göransson	Thomas Hahn, Anna-Stina Nordmark-Nilsson
Svedab	Lars Erik Fredriksson	Kristina Ekengren, Jan Olsson
Swedavia		Adine Grate-Axén
Sweden House	Sofya Kiseleva	Fredrik Alvarsson
Swedfund	Daniel Kristiansson	Björn Börjesson, Hanna Lagercrantz, Charlotte Salford
Svenska Skeppshypotek	Kenny Reinhold, Tiziana Cavalli De Lonti <sup>1)</sup>	Tomas Abrahamsson, Kenny Reinhold <sup>2)</sup>
Svenska Spel	Jens Schlyter, Gunilla Herlitz <sup>3)</sup>	Hélène Westholm
Svevia		Anna Jeanette Larnelius
Systembolaget	Anders Ehrling, Ulrika Eriksson	Crister Fritzon, Kerstin Wigzell
Telia Company	Rickard Gustafsson	Susanna Campbell <sup>4)</sup>
Teracom Group	Cecilia Ardstrom, Anders Danielsson, Leif Ljungqvist	Kristina Ekengren, Ola Salmén
Vasallen	Lars Erik Fredriksson	Daniel Kristiansson
Vattenfall	Ann Carlsson	
VisitSweden	Mattias Dahl, Mats Hedenström, Jenny Lahrin	Lotta Boman, Kristina Ekengren, Mats Forslund
Voksenåsen	Kristin Danielsen <sup>5)</sup> , Niels Righolt	Thomas Fürth, Jørn Holme

1) Invald som ny suppleant. 2) Avgick som suppleant och invald som ordinarie ledamot. 3) Invald vid extra bolagsstämma den 13 juni.  
4) Avgick i januari 2019. 5) Avgick i juni 2019.

# Redovisningsprinciper

Den konsoliderade redovisningen är en sammanställning av finansiell information som upprättats av de berörda bolagen. Bolag som ingår i den konsoliderade redovisningen är de aktiebolag där statens aktieinnehav förvaltas av Regeringskansliet samt organisationen Svenska skeppshypotekskassan. I den konsoliderade redovisningen ingår inte aktiebolag som förvaltas av andra myndigheter än Regeringskansliet eller statliga stiftelser. Bolag där staten har en ägarandel som understiger 20 procent eller är under avveckling, ingår inte heller i den konsoliderade redovisningen. Dotterbolag utgörs av bolag där staten har en kapitalandel motsvarande 50 procent eller mer. Intressebolag, det vill säga där staten har en kapitalandel understigande 50 procent har, i det fall staten äger 20 procent eller mer, medräknats efter ägarandel vad gäller resultat.

Den konsoliderade redovisningen bygger som framgått på finansiell information som upprättats och inrapporterats av respektive bolag. Denna konsoliderade redovisning är inte att jämföras med en koncernredovisning. Anledningen till detta är att bolagen med statligt ägande inte utgör en koncern och därför upprättas inte heller en koncernredovisning enligt gällande redovisningslagstiftning. Sammanställningen syftar därför till att, i finansiella termer, på bästa möjliga sätt ge en samlad och tydlig bild av förvaltningen av bolagen med statligt ägande. För att möjliggöra detta utan att tillämpa konsolideringsmetoder enligt gällande redovisningslagstiftning lämnas nedan en beskrivning av grunderna för sammanställningen.

Inrapporteringen till Regeringskansliet från bolag med statligt ägande baseras på den gängse presentationsform som gäller inom näringslivet. Resultaträkning, balansräkning och kassaflödesanalys har dock komprimerats. I rapporteringen för den kon-

soliderade redovisningen har vissa justeringar gjorts och för dessa ansvarar Regeringskansliet (se nedan). Bolagsbeskrivningarna som presenterar respektive bolag baseras huvudsakligen på bolagens egna uppgifter. Till följd av olika beräkningsmetoder kan de nyckeltal som redovisats i den konsoliderade redovisningen skilja sig från de nyckeltal bolagen själva redovisat (se avsnittet Definitioner).

För den konsoliderade redovisningen gäller följande.

- De bolag som ingår i sammanställningen är av olika karaktär, storlek och tillämpar till viss del olika regelverk vid upprättandet av sina finansiella rapporter. Rapporteringen till Regeringskansliet är en komprimerad uppställningsform med inslag av både IFRS och svenska redovisningsprinciper, där bolagen redovisat i enlighet med de principer som tillämpas i respektive bolag. En del bolag, bland annat de finansiella bolagen som redovisar enligt lagen (1995:1559) om årsredovisning i kreditinstitut och värdepappersbolag, anpassar sin inrapportering till Regeringskansliets rapporteringsformat för att konsolideringen ska bli praktiskt genomförbar. En del bolag tillämpar BFNAR 2012:1 Årsredovisning och koncernredovisning (K3).
- Av regeringens riktlinjer för extern rapportering i bolag med statligt ägande framgår att bolagens finansiella rapporter ska upprättas med utgångspunkt i de krav som ställs på bolag med aktier noterade på Nasdaq Stockholm. Bolag med statligt ägande ska som huvudregel upprätta sin redovisning enligt IFRS.
- Intressebolag har redovisats enligt kapitalandelsmetoden. Innebörden är att resultatet efter skatt i intressebolaget motsvarande statens ägarandel har tagits in i den konsolide-

rade resultaträkningen och ingår i rörelseresultatet. På motsvarande sätt har ägarens andel i intressebolagets eget kapital tagits in i den konsoliderade balansräkningen.

- För dotterbolag i vilka det finns en minoritet har resultaträkningen och balansräkningen justerats. Justeringarna innebär att minoritetens andel i dotterbolagets resultat redovisas som en avdragspost i anslutning till resultat från andelar i intressebolag. Minoritetens andel i dotterbolagets kapital redovisas som en separat post i det egna kapitalet i koncernbalansräkningen.
- Transaktioner mellan bolag som ingår i sammanställningen har inte eliminerats. Detta överensstämmer inte med sedvanliga konsolideringsmetoder för koncerninterna mellanhavanden. Skälet till detta är, som inledningsvis beskrevs, att bolagen tillsammans inte utgör en koncern. Av den anledningen tillhandahåller de rapporterade bolagen heller inte de underlag som möjliggör sådana elimineringar.
- Vissa nyckeltal har inte beräknats för de finansiella bolagen. Skälet till detta är framför allt att det kapital som de finansiella bolagen binder i rörelsen är av en annan karaktär jämfört med det stora flertalet övriga bolag.

För information om redovisningsprinciper i respektive bolag hänvisas till respektive bolags årsredovisning.

## Definitioner

### **Avkastning på eget kapital**

Rullande 12 månaders resultat efter skatt hänförbart till aktieägare i moderbolaget i relation till genomsnittligt eget kapital hänförbart till aktieägare i moderbolaget.

### **Bruttoinvesteringar**

Summan av bolagets investeringar i förvärv, materiella anläggningstillgångar, immateriella anläggningstillgångar samt finansiella anläggningstillgångar.

### **Rörelseresultat**

Nettoomsättning (inklusive eventuellt anslag) plus övriga intäkter minus kostnader plus resultat från andelar i intressebolag plus värdeförändringar.

### **Soliditet**

Eget kapital inklusive minoritetens andel i förhållande till balansomslutning.

### **Värdeförändringar**

Verklig värdeförändring på förvaltningsfastigheter, derivat eller andra finansiella instrument värderade till verkligt värde.

## Förvaltningsorganisationen

Den statliga bolagsportföljen förvaltas till största delen av Näringsdepartementet under näringsministern inom avdelningen för bolag med statligt ägande.

### **Ansvarig minister och statssekreterare**

*Näringsminister:*

Ibrahim Baylan

*Statssekreterare:*

Stina Billinger

### **Ansvariga tjänstemän**

*Chef avdelningen för bolag med statligt ägande:*

Anna Magnusson

*Gruppchefer avdelningen för bolag med statligt ägande:*

Jenny Lahrin, Christine Leandersson,

Per Lundkvist

Rapporten är producerad av Näringsdepartementet  
i samarbete med Intellecta Corporate AB.

Foto: kommer från bolagen som ingår i denna halvårsrapport.

Den här och tidigare delårsrapporter  
och verksamhetsberättelser finns att  
läsa på: [www.regeringen.se/sb/d/2819](http://www.regeringen.se/sb/d/2819)

