

# Rapport för bolag med statligt ägande januari–juni 2011



Staten är en betydande bolagsägare i Sverige. Inom Regeringskansliet förvaltas 58 bolag, varav 44 helägda och 14 delägda. Tre bolag är börsnoterade. Bolagen representerar stora värden och är stora arbetsgivare. Staten har därför ett stort ansvar att vara en aktiv och professionell ägare. Regeringens övergripande mål för förvaltningen är att den långsiktiga finansiella värdeutvecklingen med hänsyn till rimlig risk blir den bästa möjliga för ägaren och, i förekommande fall, att de särskilt beslutade samhällsuppdragen utförs.

Omsättningen för bolag med statligt ägande minskade med 15 procent (29 miljarder kronor) under januari–juni 2011 jämfört med samma period 2010. Det beror till stor del på att Vattenfalls omsättning minskade under samma period med 23,3 procent (28 miljarder kronor). Resultatet efter skatt för bolag med statligt ägande uppgick till 18,6 (27,4) miljarder kronor under perioden, med andra ord en minskning med 32,1 procent. Även resultatet är starkt korrelerat med Vattenfalls resultat efter skatt som för det första halvåret minskade med 55,8 procent, från 9,0 till 4,0 miljarder kronor. Vattenfalls resultatminskning är hänförligt till det tyska beslutet att avveckla landets kärnkraft. Beslutet innebar att Vattenfall skrev ned bokförda värden i Vattenfalls tyska kärnkraftverk.

Regeringen arbetar löpande med att utveckla den statliga bolagsförvaltningen. I maj 2011 tillsattes en särskild utredning med syfte att bl.a. kartlägga och utvärdera alternativa organisationsformer för förvaltningen av bolag med statligt ägande. Utredningen ska redovisas i januari 2012. En del förändringar i bolagsportföljen har även genomförts. Ett antal nya

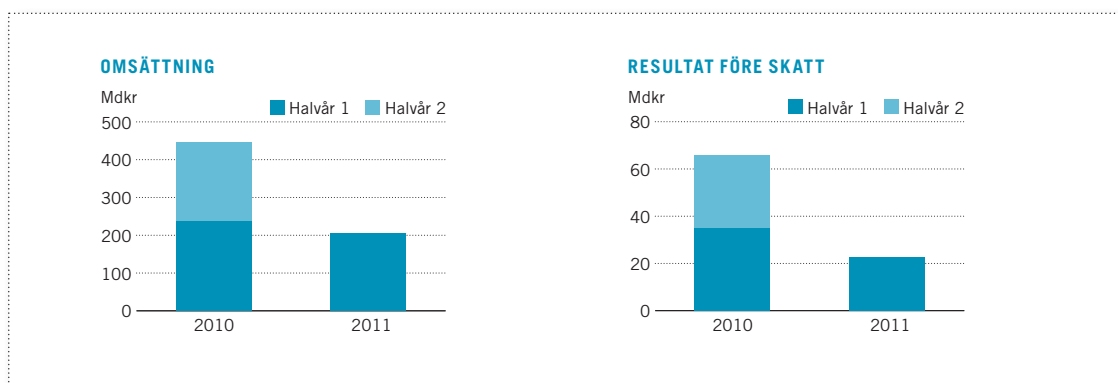
bolag har bildats, bl.a. Metria AB från tidigare verksamhet inom Lantmäteriet. Skälen för bolagiseringarna har främst varit att öka förutsättningarna för konkurrens. Staten sålde i februari 255 miljoner aktier i Nordea Bank AB (Nordea). Ägarandelen minskade genom försäljningen från 19,8 till 13,5 procent. I juli 2011 beslutade även regeringen att sälja samtliga aktier i Arbetslivsresurs AR AB (publ). Som ett led i regeringens arbetet med att säkerställa att "Riktlinjer för anställningsvillkor för ledande befattningshavare i företag med statligt ägande" efterlevs, skickades i april 2011 ett brev ut till ordföranden i större statligt ägda bolag där de ombads redogöra för hur bolagen tillämpar riktlinjerna. Svaren utvärderas för närvarande.

Regeringskansliets delårsrapporter för bolag med statligt ägande syftar till att bidra till genomlysningen och utvärderingen av bolag med statligt ägande. Regeringen ger dessutom årligen ut en verksamhetsberättelse för bolag med statligt ägande som syftar till att ge en samlad och tydlig bild av förvaltningen av de statligt ägda bolagen och för att ge möjlighet att utvärdera hur förvaltningen har utvecklats under året.

# Rapport för bolag med statligt ägande januari–juni 2011

## PERIODEN JANUARI–JUNI 2011<sup>1)</sup>

- Omsättningen minskade med 15 procent till 169,6 (198,6) miljarder kr.
- Resultatet före skatt minskade med 36 procent till 22,6 (35,1) miljarder kr.
- Resultatet efter skatt minskade med 32 procent till 18,6 (27,4) miljarder kr.
- Bruttoinvesteringarna minskade med 18 procent och uppgick till 21,9 (26,7) miljarder kr.
- Värdet på statens börsnoterade aktieinnehav minskade med 11 procent från 127,0 till 113,1 miljarder kr.



1) Jämförelsesiffror för Inlandsinnovation, ESS och Apoteksgruppen ingår inte i sammanställningen för 2010.

## FÖRETAG MED STATLIGT ÄGANDE TOTALT

Mnkr	Jan–jun 2011	Jan–jun 2010	Förändring, %	Jan–dec 2010
Nettoomsättning	169 639	198 963	-15%	372 952
Nettoomsättning, inkl intressebolag	204 885	235 800	-13%	446 696
Resultat före värdeförändringar	26 926	37 922	-29%	67 340
Värdeförändringar	-43	-992	-96%	4 289
Rörelseresultat	26 883	36 931	-27%	71 630
Resultat före skatt	22 625	35 137	-36%	65 809
Resultat efter skatt	18 576	27 378	-32%	55 589
- Hänförbart till aktieägare i moderbolaget	18 976	27 227	-30%	55 405
- Hänförbart till minoritetsintressen	-399	151	-	184
Bruttoinvesteringar	21 919	26 705	-18%	57 295
Kassaflöde från den löpande verksamheten (exkl SBAB & SEK)	32 701	32 205	2%	69 459
Eget kapital hänförbart till aktieägare i moderbolaget	320 095	330 478	-3%	342 199
Eget kapital hänförbart till minoritetsintressen	7 440	7 347	1%	7 681
Summa eget kapital	327 536	337 825	-3%	349 880
Balansomslutning	1 510 915	1 591 345	-5%	1 556 759
Medelantal anställda	101 111	101 993	-1%	102 026
Medelantal anställda, inkl intressebolag	159 073	171 199	-7%	189 598
Avkastning på eget kapital				16,4%
Soliditet				19,4%

Medelantal anställda, inkl intressebolag, inkluderar inte uppgifter för TeliaSonera då uppgiften saknas.

## OMSÄTTNING

Omsättningen för bolag med statligt ägande minskade med 15 procent från 198,6 till 169,6 miljarder kronor under januari-juni 2011 jämfört med samma period 2010. Vattenfalls omsättning minskade med 23,3 procent från 120,3 miljarder till 92,3 miljarder kronor. Vattenfalls andel av omsättningen uppgick till 54,4 procent och 47,8 procent av total omsättning<sup>1)</sup>. LKAB:s omsättning ökade med 11,7 procent från 12,7 till 14,2 miljarder kronor. LKAB och SAS stod för stora absoluta omsättningsökningar, medan Vattenfall, TeliaSonera, PostNord och SJ stod för stora absoluta omsättningsminskningar. Lernia, SweRoad, Statens Bostadsomvandling och Visit Sweden stod för stora procentuella omsättningsökningar jämfört med samma period föregående år.

## RESULTAT

Resultatet efter skatt uppgick till 18,6 (27,4) miljarder kronor under januari-juni 2011. Vattenfalls resultat efter skatt minskade med 55,8 procent från 9,0 miljarder kronor till 4,0 miljarder kronor. LKAB redovisade 368 mnkr bättre resultat efter skatt jämfört med samma period föregående år, vilket är en ökning från 4,7 till 5,1 miljarder kronor. Akademiska hus, SEK och Swedavia stod för stora resultatförbättringar i absoluta och procentuella tal. Vattenfall, SJ, SBAB Bank och Apoteket stod för stora resultatförsämringar i såväl absoluta som procentuella tal.

## INVESTERINGAR

Bruttoinvesteringarna minskade med 18 procent under januari-juni 2011 jämfört med motsvarande period 2010 från 26,7 till 21,9 miljarder kronor. Vattenfalls investeringar minskade med 3,9 miljarder kronor från 17,9 till 14,1 miljarder kronor. Vattenfall bidrog med 64 procent av de totala investeringarna. Utöver Vattenfall redovisade även Apoteket Produktion & Laboratorier AB, Fouriertransform, Jernhusen, RISE, Svenska Spel och Botniabanan lägre investeringar än samma period föregående år. Green Cargo, SJ, Lernia, SEK, Svenska Rymdaktiebolaget, Almi Företagspartner och Svensk Bilprovning stod för ökade investeringar jämfört med motsvarande period 2010.

1) Total omsättning definieras som nettoomsättning inklusive statens ägarandel av intressebolagens omsättning.

## KASSAFLÖDE

Kassaflödet från den löpande verksamheten exklusive bolagen inom den finansiella sektorn (SBAB Bank och SEK) ökade med 2 procent till 32,7 (32,2) miljarder kronor. Arbetslivsresurs, Apoteket Produktion & Laboratorier, Lernia, Vasallen och Apoteket AB redovisade försämrade kassaflöden jämfört med föregående år. Svenska Rymdaktiebolaget, Apotekens Service AB, Sveaskog, Svevia, Samhall, Botniabanan, RISE och Svensk Bilprovning och Vectura Consulting redovisade förbättrade kassaflöden.

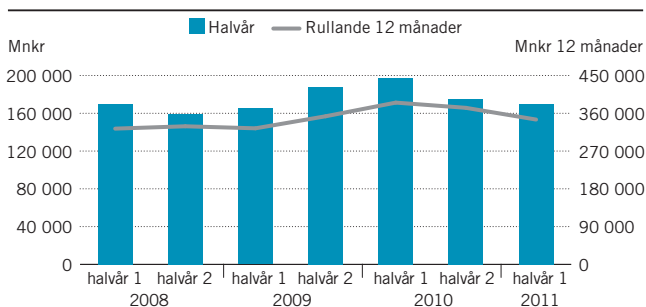
## VÄRDEFÖRÄNDRINGAR

Värdeförändringarna uppgick till 43 (992) mnkr för perioden. Akademiska hus, Jernhusen, SEK, Sveaskog och Vasallen redovisade positiva värdeförändringar, medan Fouriertransform, Green Cargo, Inlandsinnovation, SBAB Bank, Specialfastigheter och Swedfund International redovisade negativa värdeförändringar.

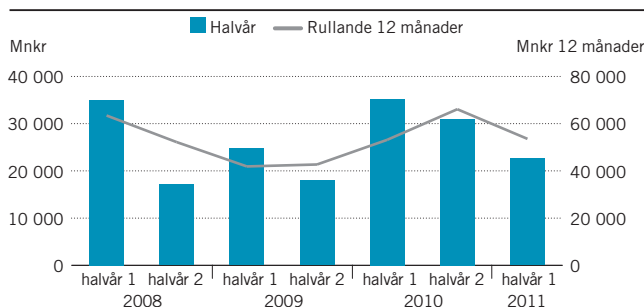
## RESULTAT FÖR DE STÖRSTA BOLAGEN

Vattenfalls nettoomsättning minskade med 23,3 procent till 92 311 mnkr (120 370) under det första halvåret 2011, huvudsakligen på grund av att den tyska transmissionsverksamheten, 50Hertz Transmission GmbH, avyttrades i maj 2010. Rörelseresultatet för första halvåret minskade med 54,9 procent till 8 603 mnkr (19 078). Exklusive jämförelsestörande poster minskade rörelseresultatet med 33,9 procent till 16 060 mnkr (24 312). Jämförelsestörande poster för första halvåret uppgick netto till -7 457 mnkr, varav -10 240 mnkr är hänförligt till det tyska beslutet att avveckla landets kärnkraft. Beslutet innebar att Vattenfall skrev ned bokförda värden i Vattenfalls tyska kärnkraftverk Brunsbüttel och Krümmel, samt ökade avsättningar för nedmontering och omhändertagande av kärnbränsle. Första halvåret minskade resultat efter skatt med 55,8 procent till 3 968 (8 972) mnkr. Exklusive jämförelsestörande poster minskade delårsperiodens resultat efter skatt med 36,8 procent till 8 982 (14 204) mnkr. Minskningen förklaras huvudsakligen av nämnda nedskrivning och ökade avsättningar hänförliga till de tyska kärnkraftanläggningarna.

## OMSÄTTNING



## RESULTAT FÖRE SKATT



**TeliaSoneras** nettoomsättning sjönk med 5,0 procent till 50 619 (53 255) mnkr för första halvåret 2011. Nettoomsättningen i lokala valutor och exklusive förvärv steg 2,8 procent. Rörelseresultatet före engångsposter sjönk med 7,5 procent till 14 221 (15 367) mnkr. Engångsposter som påverkar rörelseresultatet uppgick till -522 (-259) mnkr, främst hänförliga till effektiviseringsåtgärder. Nettoresultatet hänförligt till moderbolagets ägare sjönk till 8 506 (9 960) mnkr. Fritt kassaflöde minskade under det första halvåret till 4 000 (7 302) mnkr.

**SAS** omsättning uppgick under delårsperioden till 20 446 (19 474) mnkr, vilket är en valutajusterad ökning med 12,2 procent (2 229 mnkr) jämfört med motsvarande period 2010. Ökningen beror till största del av ökad kapacitet (ASK) med 9,9 procent. Rörelsekostnaderna under perioden, inklusive personalkostnader uppgick till 17 629 (18 757) mnkr. Justerat för valutakurs effekter, flygbränslekostnader, volym och engångsposter var enhetskostnaden 6,2 procent lägre än motsvarande period föregående år. Den valutajusterade yelden, dvs avkastningen, (Scandinavian Airlines) minskade med 0,5 procent. Yelden har justerats för omvärdering avseende EuroBonus poängskuld vilket har påverkat intäkterna positivt om 380 mnkr.

**PostNords** nettoomsättning uppgick till 19 743 (21 149) mnkr vilket är en 7 procent minskning från samma period förra året. Exklusive valutaförändring minskade nettoomsättningen med 3 procent. Minskningen förklaras främst av konkurrens från digitala alternativ samt en svag konjunkturutveckling i Danmark. Konkurrensen från digitala alternativ i Danmark varit väsentligt större än förväntat och brevvolymer har minskat med närmare 13 procent under den första halvåret 2011, jämfört med drygt 10 procent under samma period föregående år. Rörelseresultatet uppgick till 631 (793) mnkr. Exklusive struktur- och valutaförändring minskade rörelseresultatet med 9 procent.

**LKAB:s** nettomsättning ökade med 12 procent under delårsperioden och uppgick till 14 208 (12 722) mnkr. Produktionen blev något lägre än samma period förra året vilket främst förklaras av störningar i gruvproduktionen. Koncernens rörelseresultat ökade och uppgick till 6 836 (6 412) mnkr, vilket främst förklaras av prisökningar som under kvartal 2 motverkas av en negativ

valutaeffekt inom Mining Divisions. Trots lägre omsättning i Minerals Divisions så är resultatutvecklingen positiv och förbättrades med 37 mnkr till 122 (85) mnkr. För Special Businesses ökade nettoomsättningen med 51 procent och uppgick till 597 (394) mnkr. Rörelseresultatet uppgick till 90 (48) mnkr.

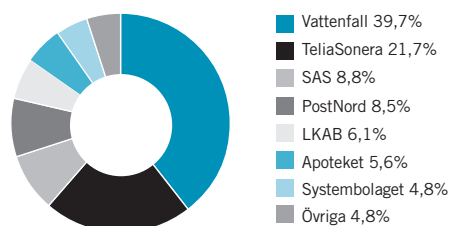
**Apotekets** nettoomsättning minskade med 4,8 procent till 11 730 (12 326) mnkr under det första halvåret 2011. Rörelseresultatet uppgick till 46 (154) mnkr. Lägre försäljning har delvis kompensats av högre bruttovinstmarginal. Omkostnaderna för IT-utveckling har ökat. Periodens resultat efter skatt uppgick till 148 (4 680) mnkr. I 2010 års resultat efter skatt ingick resultatet från avyttring av apotek. Rörelseresultatet har påverkats negativt av kostnader för utveckling och implementering av IT-system. (För att öka jämförbarheten mellan åren har Apoteket räknat om resultaten för 2010 med hänsyn tagen till avyttrade dotterbolag. Rörelseresultatet har räknats om på grund av ny tillämpning av redovisningsprincip för koncernens pensioner.)

**Systembolagets** omsättning uppgick till 11 457 (11 313) mnkr under delårsperioden januari till juni vilket motsvarar en ökning med 1,3 procent. Försäljningsvolymen uppgick under första halvåret 2011 till totalt 219,2 miljoner liter, vilket är en ökning med 1,3 procent. Omräknat till ren alkohol var den totala försäljningsökningen 0,6 procent. Rörelsemarginalen uppgick till 0,5 (1,0) procent. Ålderskontrollen mäter andelen tillfällen då legitimation har begärts vid kontrollköp i procent av totalt antal kontrollköp genomförda av personer i åldersgruppen 20–24 år. Under perioden uppgick ålderskontrollen till 94 procent vilket motsvarar samma resultat som under motsvarande period 2010.

**SJ:s** nettoomsättning under det första halvåret 2011 uppgick till 3 908 (4 311) mnkr vilket är 8,5 procent lägre än motsvarande period under föregående år. Störningar i form av snö och kyla har haft en negativ påverkan på utvecklingen avseende koncernens nettoomsättning. Den enskilt största negativa påverkan på periodens intäkter har varit att Västtrafik och Östgötatrafiken i december 2010 övergick till nya operatörer. Koncernens rörelseresultat blev -137 (234) mnkr. Jämförelsesiffrorna i fjol påverkades av en kraftigt ökad efterfrågan i samband med det isländska vulkanutbrottet som under en period stoppade flygtrafiken. Totalt sett bedömdes resultateffekten av askmolnet i fjol till ca 60 mnkr. Intäkterna har minskat med 370 mnkr och kostnaderna har ökat med 1 mnkr.

**Svenska Spels** nettospelintäkter uppgick under det första halvåret 2011 till 4 651 (4 699) mnkr vilket är en minskning på 1 procent. Den främsta orsaken till koncernens minskade nettospelintäkter för perioden januari - juni är att vinnarnas andel har ökat med 328 mnkr. Vinnarnas andel uppgick för halvåret till 6 126 (6 454) mnkr vilket är en ökning på 5,7 procent. Rörelseresultatet uppgick till 2 326 (2 357) mnkr. Minskade kostnader under både kvartal och halvår har dock gjort att rörelseresultatet inte minskat lika mycket som nettospelintäkterna visar. Resultat efter finansiella poster och skatt uppgick till 2 356 (2 333) mnkr.

#### OMSÄTTNINGSFÖRDELNING FÖR DE STÖRSTA FÖRETAGEN PER DEN 30 JUNI 2011



**Sveaskogs** nettoomsättning minskade med 1,0 procent till 3 612 (3 647) mnkr under det första halvåret 2011. Leveransvolymerna minskade med 6,0 procent och det genomsnittliga virkespriset steg 5,0 procent. Det operativa rörelseresultatet har försämrats, främst till följd av lägre timmerleveranser från egen skog, och uppgick till 576 (798) mnkr första halvåret. Reavinster från fastighetsförsäljning, främst avseende försäljning till enskilt skogsbruk och i form av ersättningsmark, uppgick till 67 (155) mnkr. Värdeförändring skog uppgick till 171 (100) mnkr och rörelseresultatet efter värdeförändring skog uppgick till 809 (1 093) mnkr. Periodens resultat efter skatt har minskat 29 procent och uppgick till 520 (731) mnkr.

### RESULTAT FÖR ÖVRIGA STÖRRE BOLAG

**Samhalls** intäkter under perioden, inklusive erhållen merkostnadsersättning, uppgick till 3 538 (3 456) mnkr, varav nettoomsättningen uppgick till 1 256 (1 191) mnkr. Antalet arbetade timmar för anställda med funktionsnedsättning uppgick till 12,4 (12,7) miljoner timmar motsvarande 19 242 (19 043) personer inom kärnuppdraget vid periodens slut. Enligt statens mål ska antalet arbetade timmar för helåret 2011 uppgå till minst 24,4 miljoner. Därutöver hade Samhall 212 (202) personer anställda med 75 procents sjukersättning och 20 (3) personer med utvecklingsanställning. Dessutom hade Samhall vid delårsperiodens slut 1 000 (866) personer i praktik inom jobb- och utvecklingsgarantins fas 1 och 2. Under perioden har 1 964 (943) personer rekryterats till kärnuppdraget och antalet anställda med funktionsnedsättning i kärnuppdraget som övergått till anställning hos annan arbetsgivare uppgick till 649 (523) personer. Enligt statens mål ska antalet övergångar för helåret 2011 uppgå till minst 6 procent, vilket är en ökning med 1 procentenhet jämfört med år 2010. Rekrytering från prioriterade grupper uppgick till 40 (39) procent. Enligt statens mål ska rekryteringar från prioriterade grupper för helåret 2011 uppgå till minst 40 procent.

**Svevias** nettoomsättning uppgick under det första halvåret 2011 till 3 492 (3 577) mnkr, vilket är 2 procent lägre än samma period föregående år – en konsekvens av förra årets stränga och snörika vinter. Rörelseresultatet för första halvåret minskade med 42

mnkr till 3 (45) mnkr, vilket motsvarar en rörelsemarginal om 0,1 procent (1,3). Den lägre lönsamheten är en följd av uppdrag tagna i fjolårets konjunkturläge, samt en strängare vinter än normalt. Periodens resultat efter skatt första halvåret uppgick till 14 (45) mnkr. Minskningen är en konsekvens av det lägre rörelseresultatet.

**Lernias** intäkter ökade med 35 procent till 1 353 mnkr för delårsperioden jämfört med samma period föregående år. Den positiva utvecklingen förklaras till stor del av den starka utvecklingen inom bemanningsverksamheten. Rörelseresultatet för perioden uppgick till 40 (81) mnkr. Resultatförsämringen är framför allt en effekt av lägre marginaler inom Utbildning samt reserveringar avseende avgångsvederlag till tidigare verkställande direktör, ekonomidirektör samt två dotterbolagschefer.

**Bilprovningens** omsättning samt resultat utvecklades båda positivt under det första halvåret 2011. Nettoomsättning ökade med 7 procent till 869 (815) mnkr, vilket huvudsakligen förklaras av ökad efterfrågan. Rörelseresultatet ökade till 123 (98) mnkr. Både kontroll- och registreringsbesiktningar har haft en volymtillväxt. Delvis beror detta på en ökning av direktimporterade fordon men också på att kunderna i högre grad bokade sin besiktning i sista inställelse månaden.

**SOS Alarms** nettoomsättning första halvåret ökade med 3,3 procent gentemot motsvarande period föregående år, 421 (407) mnkr, detta främst pga såväl volym som indexerade prisjusteringar. Rörelseresultatet för perioden uppgick till 15,8 (3,0) mnkr. Resultatförbättringen för första halvåret 2011 jämfört med samma period föregående år är till viss del beroende av de omstruktureringsåtgärder som genomfördes inom framför allt den administrativa sidan under hösten 2010, men beror främst på att första halvåret 2010 belastades av kostnader av engångskaraktär om cirka 5 mnkr samt att intäkter av engångskaraktär för året om cirka 7 mnkr erhållits första halvåret 2011. Sammantaget innebär detta att resultatet exklusive engångseffekter har förbättrats med cirka 6 mnkr vilket är en återgång till normal intjänandenivå efter 2010 års omstruktureringsarbete.

### SAMMANFATTNING – DE STÖRSTA BOLAGEN

Bolag <sup>1)</sup>	Nettoomsättning, Mnkr		Rörelseresultat, Mnkr		Resultat efter skatt, Mnkr	
	2011	2010	2011	2010	2011	2010
Vattenfall	92 311	120 370	8 603	19 078	3 968	8 972
TeliaSonera	50 619	53 255	13 699	15 108	9 780	11 122
SAS	20 446	19 474	501	-1 111	178	-1 214
PostNord	19 743	21 149	631	793	498	607
LKAB	14 207	12 722	6 836	6 412	5 112	4 744
Apoteket	11 730	14 419	46	234	148	4 700
Systembolaget	11 457	11 313	52	110	56	91
SJ	3 908	4 311	-137	234	-103	161
Svenska Spel	3 786	3 859	2 326	2 357	2 356	2 333
Sveaskog	3 612	3 647	809	1 093	520	731

1) Tabellen visar de största bolagen mätt i nettoomsättning under 2011

## Viktiga händelser för de största bolagen

- Besparingsprogrammet **Core SAS** avslutas i år enligt utsatt plan och har gett enhetskostnadsänkningar på 23 procent sedan 2008. Bolaget har noterat den högsta kundnöjdheten på elva år samt uppnått den högsta kabinfaktorn någonsin i juli 2011. Den återstående resultateffekten av besparingsprogrammet Core SAS förväntas bli 1 miljard kronor under 2011/2012.
- **SJ** har efter ny upphandling fått fortsatt förtroende att köra Sörmlandspilen och Nyköpingsbanan fram till 2016 och har därmed ökat sitt utbud i Mälardalen.
- Det tyska parlamentet beslutade den 30 juni 2011 att samtliga 17 tyska kärnkraftverk ska tas ur drift senast år 2022. För **Vattenfall** är konsekvensen av beslutet att kärnkraftverken Brunsbüttel och Krümmel, för vilka Vattenfall har driftansvar och äger till 66,7 procent respektive 50 procent, inte får återstartas.
- I maj meddelade **PostNord** att koncernens frimärksverksamheter kommer att samordnas mellan de svenska och danska brevverksamheterna. Produktion och distribution av frimärken kommer att ske från Stockholm, medan kundservice flyttas till ett nytt kundcenter i Köpenhamn. Val av frimärksmotiv och design av frimärken kommer även framgent att ske inom respektive land.
- I februari lanserades **Systembolagets** nya webbplats (systembolaget.se) vilken har visat sig vara populär. I nuläget besöks hemsidan av cirka 1,5 miljoner besökare per månad. En tjänst som ökat i popularitet är möjligheten till e-beställningar från beställningssortimentet. I nuläget sker cirka 12 000 beställningar per månad.
- Som ett led i **Vattenfalls** nya strategiska inriktning, som bland annat innebär fokusering på tillgångar inom kärnverksamheten, har bolaget genomfört ett antal avyttringar. Den totala försäljningssumman för det andra kvartalet 2011 uppgår till cirka 4 600 mnkr. De totala realisationsvinsterna för kvartalet uppgick till 1 400 mnkr.
- Den 5 april 2011 tillkännagav **TeliaSonera** att man inom ramen för återköpserbjudandet hade återköpt totalt 160 372 432 av bolagets aktier, motsvarande nära 100 procent av de 160 373 471 aktier som omfattades av erbjudandet, vilket presenterades den 18 februari. Totalt överfördes 9 943 mnkr till aktieägarna i TeliaSonera som ersättning för de återköpta aktierna.
- **Apoteket** har fattat beslut om att etablera ett nytt regionlager i Mölnlycke. Regionlagret, som ska stå färdigt i december 2011, ska försörja alla sjukhus i Västra Götaland och Halland med läkemedel. Apoteket har öppnat tolv nya apotek under första halvåret 2011. Beslut har fattats om att dosapoteket i Falun ska läggas ner under tredje kvartalet.
- I början av april 2011 träffade **Sveaskog** och försäkringsbolaget If en förlikning om ersättning för de skador på Sveaskogs skogar som orsakades av stormen Gudrun år 2005. Förlikningen innebär att If reglerat en total skada om cirka 200 mnkr inklusive självrisk.

**Akademiska Hus** hyresintäkter uppgick under det första halvåret 2011 till 2 560 (2 500) mnkr. Driftöverskottet uppgick till 1 698 (1 618) mnkr. Förbättringen har skett genom ökade hyresintäkter och lägre driftskostnader. Såväl år 2010 som 2011 har medfört en hög energianvändning och betydande kostnader för snöröjning på grund av de kalla vintrarna. Kostnaderna för energi, bränsle och vatten är dock lägre i år än under 2010. Vakansgraden per den 30 juni 2011 var 2,8 procent av ytan (3,7) och utgjorde 1,4 procent i värde (1,7). Bedömt marknadsvärde på Akademiska Hus förvaltningsfastigheter uppgick per den 30 juni 2011 till 50 792 (48 222) mnkr, vilket är en ökning med 1 295 mnkr sedan årsskiftet. Nettoinvesteringar i fastigheter uppgick till 1 026 (983) mnkr under första halvåret och realiserade värdeförändringar i fastigheter uppgick netto till 257 (-502) mnkr.

**SBAB Banks** räntenetto uppgick till 782 (949) mnkr under det första halvåret 2011. Det minskade räntenettet förklaras till stora delar av att jämförelseperiodens resultat från derivat hänförliga till återköp av emitterade obligationer var 154 mnkr högre. Rän-

tenettet har även påverkats av en förändrad sammansättning av likviditetsportföljen samt av ökade kostnader för förlagslån. Rörelseresultatet uppgick till -130 (350) mnkr. Rörelseresultatet påverkades negativt av nettoresultatet av finansiella poster med -544 (-221) mnkr, främst till följd av realiserade marknadsvärdeförändringar av basisswappar, vars syfte är att eliminera valutärisk i SBAB Banks internationella upplåning. Justerat för effekten av basisswappar uppgick rörelseresultatet till 301 (200) mnkr. Kreditförlusterna var låga och nettoeffekten för delårsperioden var positiv, 19 (63) mnkr. Kapitäläckningsgrad och primärkapitalrelation uppgick per den 30 juni 2011 till 22,2 (22,4) procent respektive 18,2 (19,1) procent före beaktande av övergångsregler.

**Specialfastigheters** intäkter från fastighetsförvaltning uppgick till 842 (843) mnkr under det första halvåret 2011, varav 786 (767) mnkr i hyresintäkter. De ökade hyresintäkterna förklaras huvudsakligen av tillkommande hyra för avslutade projekt. Driftöverskottet uppgick till 647 (656) mnkr. Försämringen är

huvudsakligen hänförlig till ökade kostnader i fastighetsdriften. Överskottsgraden uppgick till 77 (78) procent. Rörelseresultatet uppgick till 534 (446) mnkr, 88 mnkr högre än samma period föregående år. Det förbättrade rörelseresultatet förklaras främst av värdeförändring i förvaltningsfastigheter. Periodens resultat efter skatt uppgick till 283 (187) mnkr. Marknadsvärdet för förvaltningsfastigheter uppgick vid delårsperiodens slut till 16 445 (15 324) mnkr. Den orealiserade värdeförändringen blev -90 (-184) mnkr.

**Vectura Consultings** omsättning under det första halvåret 2011 uppgick till 623,5 (585,0) mnkr. Debiteringsgraden uppgick till 72,6 (70,4) procent. Den högre omsättningen kombinerat med ökad debiteringsgrad, fortsatt effektivisering av system och rutiner samt centralisering av kontorsadministrationen har bidragit till det högre resultatet. Inga omställningskostnader har redovisats under året. Rörelseresultatet uppgick till 24,0 (14,4) mnkr och rörelsemarginalen till 3,8 (2,5) procent för halvåret. Under det andra kvartalet har verksamheten i Vecturas norska bolag, Vectura A/S, startats och är därmed en del av koncernens resultat.

**Jernhusens** fastighetsintäkter uppgick under det första halvåret 2011 till 541,5 (506,4) mnkr, en ökning med 7 procent som främst beror på intäkter från fastigheter som färdigställdes under år 2010. Hyresintäkterna uppgick till 382,1 (348,8) mnkr. Driftöverskottet uppgick till 255,0 (237,8) mnkr och rörelseresultatet till 223,9 (205,8) mnkr, en ökning med 8 procent jämfört med samma period förra året. Periodens resultat efter skatt uppgick till 115,9 (125,5) mnkr. Den ekonomiska vakansgraden uppgick till 4,5 (5,1) procent och den ytmässiga vakansgraden till 14,8 (14,7) procent. Marknadsvärdet på Jernhusens förvaltningsfastigheter var 9988,4 (9136,0) mnkr per den 30 juni 2011. Investeringar i och förvärv av fastigheter uppgick till 471,2 (798,2) mnkr och orealiserade värdeförändringar i fastigheter uppgick till 19,5 (26,3) mnkr.

**Fouriertransforms** resultat efter skatt uppgick till -31,0 (10,1) mnkr under det första halvåret 2011. I resultatet ingår inte orealiserade övervärden i aktiefonder på 21,9 mnkr. Hela det bokförda värdet av portföljbolaget NovaCast Technologies AB, 44,2 mnkr, har skrivits av då bolaget begärdes i konkurs i mars. Ränteintäkterna uppgick första halvåret till 42,4 (38,7) mnkr, som huvudsakligen hänför sig till avkastning på kortfristiga placeringar i räntefonder samt obligationer. Det totala kassaflödet under del-

årsperioden uppgick till -65,4 (-173,1) mnkr, varav investeringar i portföljbolag -65,8 (-250,9) mnkr. Bolagets likvida medel och kortfristiga placeringar, obligationer samt aktie- och räntefonder, uppgick till 2 686 (2 752) mnkr vid delårsperiodens slut.

**SEK:s** rörelseresultat för det första halvåret 2011 uppgick till 956,9 (515,0) mnkr, en ökning med 86 procent jämfört med föregående år. Ökningen förklaras huvudsakligen av en ökning av nettoresultatet av finansiella transaktioner, som uppgick till 267,7 (-157,5) mnkr, bland annat på grund av orealiserade värdeförändringar vid omvärdering av vissa finansiella tillgångar och skulder samt en realiserad vinst vid försäljning av det dotterbolag var enda tillgång var SEK:s tidigare kontorsfastighet. Kärnresultatet för första halvåret uppgick till 797,8 (607,6) mnkr. Räntenettet minskade till 878,4 (901,8) mnkr, på grund av en lägre genomsnittlig volym av räntebärande tillgångar. Kreditförlusterna uppgick netto till -47,1 (9,5) mnkr under första halvåret och nyutlåningen direkt till svenska exportföretag och till deras kunder uppgick till 2 550 (2 820) mnkr. Kapitaltäckningsgraden före beaktande av övergångsregler var 23,4 procent per den 30 juni 2011.

**Green Cargos** nettoomsättning uppgick till 3 287 (3 047) mnkr första halvåret 2011. Rörelseresultat uppgick till 30 (-88) mnkr och resultatet efter finansiella poster uppgick till 0 (-82) mnkr. Rörelsemarginalen förbättrades främst tack vare ökad omsättning samt genomförda effektiviseringsåtgärder. Utöver volymrelaterade kostnadsökningar belastas utfallet av kostnader för övertid, reparation och underhåll samt ersättningstransporter i samband med vinterstörningarna i början av året. Rörelseresultatet påverkas positivt av effekter från valutakursförändringar med 17 (1) mnkr.

**Infranords** nettoomsättning uppgick under första halvåret 2011 till 1 868 (2 119) mnkr, en minskning med 12 procent jämfört med föregående år. Den lägre nettoomsättningen jämfört med föregående år beror på försenade anläggningsprojekt som orsakades av den stränga vintern samt lägre volym i servicekontrakten där ett par större kontrakt förlorades under 2010. Rörelseresultatet uppgick under perioden till -140 (-62) mnkr. Huvudskäl till det försämrade resultatet är den lägre nettoomsättningen samt brister i verksamhetens resursutnyttjande på grund av kraftiga variationer mellan planerat och verkligt utfall. Pågående rationaliseringsåtgärder kommer under hösten att kompletteras med åtgärder för att förbättra styrning och resursutnyttjande.



## Viktiga händelser för övriga större bolag

- I maj 2011 fick **Samhalls** tidning I Fokus en silvermedalj i Guldbladet, vilket är Sveriges största tävling i redaktionell kommunikation. Tävlingen arrangerades för 11:e året i rad av Sveriges Uppdragspublicister.
- Den 1 juni skapade **Teracom** en enklare och mer transparent struktur i koncernen då Teracom Group AB bildades. Genom ett holdingbolag, som rymmer de koncerngemensamma funktionerna, får bolaget en juridisk struktur som överensstämmer med affärsstrukturen.
- **Svevias** nystartade norska dotterbolag Svevia Norge AS har under andra kvartalet 2011 tagit sitt första uppdrag, som uppgår till 192 mnkr. Kund är Vegvesendet, Norges motsvarighet till Trafikverket, och uppdraget avser drift och underhåll av 641 kilometer väg i området kring Mosjön strax söder om Mo i Rana. Detta är koncernens första driftuppdrag utanför Sverige.
- **SOS Alarm** förlängde under perioden ett avtal om prioritering och dirigering med landstingen i Värmland och Örebro län samt med landstingen i Kronoberg, Kalmar och Blekinge län. Upphandling pågår avseende samma tjänst i Hallands län. Konkurrensen har ökat i och med att uppdragen i allt högre utsträckning upphandlas och att fler aktörer är aktiva.
- Vid en extra bolagsstämma i SBAB den 16 mars 2011 beslutade bolagsstämman att anta en ny bolagsordning med bankrörelse som nytt verksamhetsföremål. Stämman beslutade också att SBAB ska anta namnet **SBAB Bank AB (publ)**. Ändringen av bolagsordningen och namnbytet registrerades av Bolagsverket den 25 mars och gäller därmed från samma dag.
- **Vectura** vann under andra kvartalet 2011 två av tre regionala upphandlingar av vägtrafikmätning av årsmedeldygnstrafiken (ÅDT) där Trafikverket är beställare. Affären är värd minst 12 mnkr per år i två år, med option på ytterligare två år. Vectura har även via ramavtal vunnit projektering BEST samt Geoteknik för Rosersbergprojektet inklusive framtagande av förfrågningsunderlag för Skansbron.
- **Teracom** träffade under perioden avtal om regional nedbrytning av ett antal större tv-kanaler. För de kommersiella kanalerna innebär nedbrytningen i ett trettiotal regioner att de på allvar kan erbjuda tv-reklam till lokala annonsörer.
- Intresset för **Fouriertransform** från bolag som söker finansiering har varit fortsatt stort under första halvåret 2011. Drygt 60 investeringsansökningar har kommit in och behandlats i enlighet med bolagets fastlagda investeringsprocess. Omkring 50 av befintliga ansökningar har bedömts som intressanta, varav 25 har gått vidare till en mer djupgående utvärdering. Under första halvåret kan noteras ett ökat intresse från bolag i tillväxtfas och mogen fas.
- **Infranord** har under det första halvåret 2011 vunnit sitt första entreprenadkontrakt i Norge. Infranord kommer som utförandeentreprenör att uppföra hundra kontaktledningsfundament samt montera kontaktledningsstolpar längs sträckan Minnesund–Eidsvoll till ett ordervärde av cirka 15 mnkr.
- Som ett led i det nationella arbetet med att minska störningar i tågtrafiken har **Infranord** tagit fram en ny pakettlösning för Trafikverket som är anpassad till de 800 mnkr i extra anslag till drift och underhåll av järnvägarna som regeringen aviserade om under våren. Pakettlösningen går under benämningen SpårEffekt och innebär genomgripande och förebyggande insatser samt en akut insatsstyrka för snabb felavhjälpning i storstadsregionerna.

**Teracoms** omsättning för första halvåret 2011 uppgick till 1 960 (1 880) mnkr vilket är en förbättring med 4 procent. Intäkterna ökade främst till följd av att den danska nätverksamheten i Teracom Denmark redovisade externa intäkter om 105 mnkr under första halvåret 2011. Rörelseresultatet för perioden mer än fördubblades jämfört med motsvarande period 2010 och uppgick till 160 (72) mnkr. I stort sett samtliga verksamheter uppvisar en resultatförbättring.

**Swedavias** nettoomsättning för första halvåret ökade med 10 procent och uppgick till 2 346 (2 131) mnkr. Rörelseresultatet uppgick till 391 (50) mnkr. Rörelsemarginalen blev 16,67 (2,35) procent. Resultatet innehåller engångsintäkter från avyttringen av Ängelholm Helsingborg Airport med 40 mnkr och försäljning av mark vid Göteborg Landvetter Airport med 16,8 mnkr. Alla jämförelsetal januari-mars 2010 är pro forma-baserade på verksamhet som tidigare bedrevs inom LFV.

## Beslut och initiativ från regering och riksdag

- *Nya bolag bildade – Inlandsinnovation AB, Ersättningsmark i Sverige AB, Metria AB.* Riksdagen har bemyndigat regeringen att i aktiebolagsform bedriva finansieringsverksamhet och annan verksamhet för att främja innovation och företagande i norra Sveriges inland. (prop. 2010/11:2, bet. 2010/11:FiU11, rskr. 2010/11:75, skr. 2010/11:74, bet. 2010/11:NU16, rskr. 2010/11:252). Bolaget Inlandsinnovation AB är bildat och verksamheten förväntas påbörjas under hösten 2011. Riksdagen fattade 2010 beslut om att förändra uppdraget för Sveaskog AB så att bolagets verksamhet ska baseras på affärsmässig grund och generera marknadsmässig avkastning (prop. 2009/10:169, bet. 2009/10:NU22, rskr. 2009/10:384). Ett steg för att förverkliga detta var bildandet av Ersättningsmark i Sverige AB. Bolaget ska förvalta skogsmark som staten kan använda som ersättningsmark vid bildande av naturreservat. Riksdagen godkände den 16 mars 2011 att delar av Lantmäteriets uppdragsverksamhet Metria överförs till ett av staten helägt aktiebolag (prop. 2010/11:53, bet. 2010/11:CU10, rskr. 2010/11:188). Den 1 maj 2011 flyttades verksamheten till det nya bolaget Metria AB. Bolaget säljer analyser, tjänster och produktioner baserade på geografisk information.
- Riksdagen har tillsatt en särskild utredare för att se över hur Regeringskansliets förvaltning av bolag med statligt ägande bör bedrivas och organiseras. I dag bedrivs huvuddelen av den operativa statsförvaltningen via myndigheter som regeringen styr. Förvaltningen av de statliga bolagen utgör ett undantag. Utredningen ska presenteras senast i januari 2012.
- Som ytterligare ett led i regeringens arbetet med att säkerställa att "*Riktlinjer för anställningsvillkor för ledande befattningshavare i företag med statligt ägande*" efterlevs skickades i april 2011 ett brev ut till ordföranden i större statligt ägda bolag där de ombads redogöra för hur bolagen tillämpar riktlinjerna. Svaren utvärderas för närvarande inom Regeringskansliet.
- Riksdagen har bemyndigat regeringen att genomföra en ny koncernstruktur för Teracom AB (prop. 2010/11:1, bet. 2010/11:NU1, rskr. 2010/11:132). Detta har skett per den 1 juni 2011 genom förvärv av ett e.s.k. lagerbolag som används som moderbolag, med firmanamnet Teracom Group AB. Till detta bolag har aktierna i Teracom AB och dess koncernbolag överförts genom aktieägartillskott.
- Den 15 juli 2011 ingick staten ett avtal med övriga aktieägare i Bilprovningen som gör det möjligt för bolaget att förbereda en försäljning av delar av bolagets stationsnät. Bilprovningen kommer att ta fram ett förslag till hur försäljningen ska gå till. Staten och övriga ägare kommer under hösten 2011 att ta ställning till detta förslag innan stationerna bjuds ut till försäljning genom anbudsförfarande. En viktig utgångspunkt för regeringen är att den föreslagna försäljningsstrukturen ska bidra till en väl fungerande marknad samtidigt som behovet av en god täckning avseende fordonsbesiktningar i hela landet beaktas.
- Riksdagen bemyndigade 2008 regeringen att utvidga uppdraget för SBAB till att även omfatta bl.a. bankrörelse och annan finansiell verksamhet (prop. 2008/09:104, bet. 2008/09:FiU39, rskr. 2008/09:217). SBAB ansökte där efter hos Finansinspektionen om tillstånd att bedriva bankrörelse, vilket myndigheten beviljade den 30 november 2010. Vid en extra bolagsstämma i mars 2011 antogs en ny bolagsordning och en ny firma – SBAB Bank AB (publ).
- I juli 2011 beslutade regeringen att sälja samtliga aktier i Arbetslivsresurs AR AB (publ) till SMTW Personal Holding AB för 145 mnkr. Försäljningslikviden ska användas till att amortera på statsskulden. Förvärvet har godkänts av Konkurrensverket och överlåtelsen slutfördes i augusti 2011. Utöver köpeskillingen delade Arbetslivsresurs även ut en större utdelning om 56 mnkr till staten under 2011.

# Det börsnoterade aktieinnehavet

Marknadsvärdet på statens innehav i TeliaSonera, SAS samt Nordea Bank uppgick till 113,1 miljarder kronor vid utgången av halvåret 2011. Utvecklingen motsvarar en minskning om 11 procent eller 13,8 miljarder kronor jämfört med marknadsvärdet vid årsskiftet 2010/2011. OMX Stockholm PI index minskade under samma period med 4 procent.

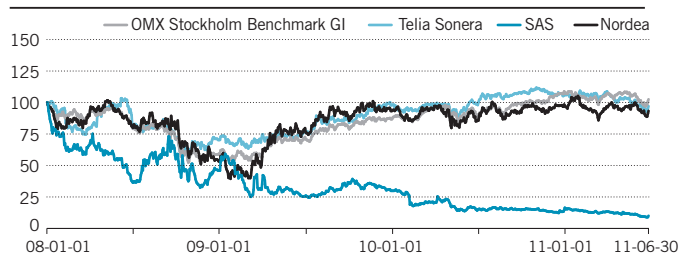
## MINSKAT ÄGANDE I NORDEA BANK

Försäljningen av aktier i Nordea Bank följer regeringens uttalade avsikt att minska statens ägande i de bolag som verkar på kommersiella marknader med effektiv konkurrens. Staten sålde i februari 2011 255 miljoner aktier för 74,5 kronor per aktie. Ägarandelen minskar genom försäljningen från 19,8 procent till 13,5 procent. Den totala försäljningslikviden uppgick till cirka 19 miljarder kronor och ska användas för att amortera på statsskulden. Regeringens avsikt är att statens ägande ska fortsätta att minska under mandatperioden.

## TELIASONERAS ÅTERKÖPSPROGRAM

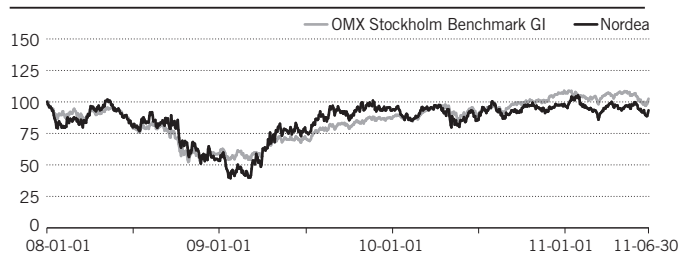
Svenska staten deltog våren 2011 i TeliaSoneras återköpsprogram med sin pro-rata-andel, och erhöll därmed 3,7 miljarder kronor. Detta innebär att svenska staten bibehöll sin ägarandel om cirka 37,3 procent.

## TOTALAVKASTNING STATENS BÖRSNOTERADE INNEHAV JAN 2008–JUNI 2011

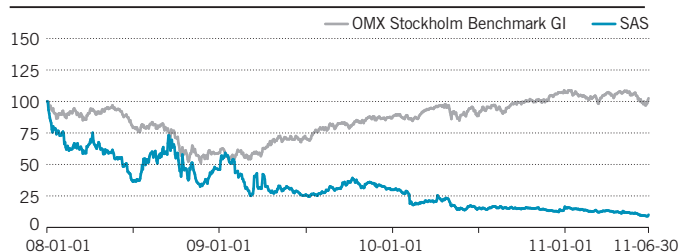


Grafen ovan visar totalavkastning (kursutveckling och återinvesterad utdelning) för statens börsnoterade innehav sedan i januari 2008.

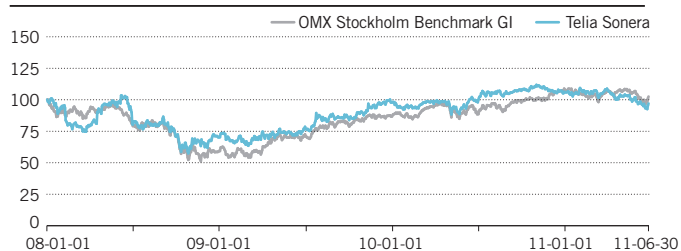
## NORDEA – KURSUTVECKLING



## SAS – KURSUTVECKLING



## TELIASONERA – KURSUTVECKLING



## BÖRSVÄRDE STATENS NOTERADE AKTIEINNEHAV, MNKR

Bolag	Ägarandel	Antal aktier	2010-12-31	2011-06-30	Förändring <sup>1)</sup>	2011-08-29	Förändring <sup>1)</sup>
TeliaSonera <sup>2)</sup>	37,3%	1 614 513 748	85 569 <sup>3)</sup>	74 913	-12%	73 137	-15%
SAS	21,4%	70 500 000	1 586	1 199	-24%	980	-38%
Nordea Bank <sup>4)</sup>	13,5%	544 181 711	39 807	37 004	-7%	31 290	-21%
Total			126 962	113 116	-11%	105 408	-17%

1) Förändring sedan 2010-12-31.

2) I om Statens del i TeliaSoneras återköpsprogram feb 2011 minskade antal aktier från 1 674 310 553 till 1 614 513 748. Historiskt börsvärde är beräknat på statens nuvarande aktieinnehav.

3) I Q4 rapport 2010 publicerades 89 241 mnkr gällande 2010-12-31, vilket var beräknat på aktiens aktuella köppris, nu korrigerat till stängningskurs.

4) Statens ägarandel minskade från 19,8% till 13,5% vilket motsvarar 255 miljoner aktier. Historiskt börsvärde är beräknat på statens nuvarande aktieinnehav.

# Förändringar i företagsledningar och styrelser från den 30 september 2010

## VERKSTÄLLANDE DIREKTÖRER

Bolag	Tillträdande	Avgående
Akademiska Hus	Anette Henriksson	Mikael Lundström
APL	Eva Sjökvist Sears	
Apotekens Service	Ylva Hambreus Björling	
Apoteket	Ann Carlsson	Stefan Carlsson
ESS	Colin Carlile	
Jernhusen	Kerstin Gillsbro	Per Berggren
Lernia	Helena Skåntorp (tf)	Mattias Kjellberg
Metria	Karin Annerwall Parö	Mattias Kjellberg
Norrand Center		Örjan Granström
PostNord	Lars Idermark	Lars G Nordström
Samhall	Monica Lingegård	Birgitta Böhlén
SAS	Rickard Gustafson	Mats Jansson
Svedab	Ulf Lundin	Lars Christiansson
Swedavia	Torborg Chetkovich	
Swedesurvey	Jan Zakariasson	Hans-Erik Wiberg

## STYRELSEORDFÖRANDE

Företag	Tillträdande	Avgående
Arlandabanan Infrastructure	Karin Starrin	Gunnar Malm
Ersättningsmark i Sverige AB	Gunnar Olofsson	
AB Göta kanalbolag	Elisabeth Nilsson	Björn Eriksson
Lernia	Birgitta Böhlén	Karin Strömberg
LKAB	Marcus Wallenberg	Lars-Åke Helgesson
Metria	Christina Rogestam	
Nordea	Björn Wahlroos	Hans Dalborg
Samhall	Erik Strand	Björn Wolrath
Rymdbolaget	Hans Karlander	Olof Rydh
SEK	Lars Linder-Aronson	Ulf Berg
Svenska Spel	Anitra Steen	Margareta Winberg
SJ	Jan Sundling	Jonas Iversen
Vattenfall	Lars G Nordström	Björn Savén

## STYRELSELEDAMÖTER

Företag	Tillträdande	Avgående
Akademiska Hus	Olof Ehrlén	
Akademiska Hus	Pia Sandvik Wiklund	Sigbrit Francke
Almi	Inga Thoresson-Hallgren	Thomas Bengtsson
Almi	Gunilla von Platen	
Apotekens Service AB	Anitha Thornlund	Anitha Bondestam
Apotekens Service AB	Angelica Frithiof	Christina Wahrolin
Arbetslivsresurs	Johan Hallberg	Tobias Henmark
Arbetslivsresurs	Bengt Marcusson	
Bilprovningen	Jacob Röjdmärk	Annika Sten Pärson
Bilprovningen		Håkan Bryngelsson
Ersättningsmark i Sverige AB	Solveig Aspholm	
Ersättningsmark i Sverige AB	Per Matses	
Green Cargo	Lars Erik Fredriksson	Björn Mikkelsen
Green Cargo	Ann-Christine Hvittfeldt	Lena Olving

## STYRELSELEDAMÖTER

Bolag	Tillträdande	Avgående
AB Göta kanalbolag	Ulf Larsson	Elving Andersson
AB Göta kanalbolag	Mikael Lundström	Gertrud Hermelin
AB Göta kanalbolag	Christer Berggren	Michael Thorén
Jernhusen		Richard Reinius
Jernhusen	Rolf Torwald	
Jernhusen	Christel Wiman	
Lernia	Peter Hägglund	Göran Sevebrant
LKAB		Christer Berggren
Metria	Peter Ljung	
Metria	Anders Ågren	
Metria	Mariette Radebo	
Metria	Gunvor Engström	
Metria	Johan Hallberg	
Miljömärkning Sverige	Gunilla Jarlbro	
RISE Holding AB	Marie Westrin	Madeleine Caesar
SBAB	Per-Anders Fasth	Lennart Francke
SBO	Brita Saxton	Christina Rogestam
SEK	Åke Svensson	Risto Silander
SEK	Lotta Mellström	Per Östensson
SEK	Ulla Nilsson	Karin Apelman
SEK	Cecilia Ardström	Helena Levander
SEK		Christina Liffner
SJ AB	Richard Reinius	Björn Mikkelsen
SJ AB	Gunilla Wikman	Ingela Tuvegarn
SJ AB	Lena Olving	Elisabeth Salander Björklund
Specialfastigheter	Birgitta Böhlin	
Svedab		Gunnar Malm
AB Svenska Spel	Christer Åberg	Stefan Borg
AB Svenska Spel	Catarina Fritz	Lena Melinder
AB Svenska Spel	Michael Thorén	
Swedfund		Charlotte Petri Gornitzka
Sweroad		Carina Lundberg-Markow
Sweroad	Katarina Norén	Christer Agerback
Swedesurvey	Kevian Ash Ash-hami	Peter Ljung
Swedesurvey	Helen Fasth Gillstedt	Eva Gianko
Svevia	Johanna Hagelberg	Åsa Söderström-Jerring
Systembolaget	Thord Andersson	Lena Furmark-Löfgren
Teracom	Nils Petter Tetlie	
Vattenfall	Håkan Erixon	
Vattenfall	Ingrid Bonde	
Visit Sweden AB	Hans Gerremo, suppleant	Mats Svensson, suppleant
Voksenåsen	Azka Baig	Johan J Jakobsen
Voksenåsen	Ellen Marie Saethre-McGuirk	Tove Veireod

# Redovisningsprinciper

Bolag som ingår i den konsoliderade redovisningen är dels aktiebolag där statens aktieinnehav förvaltas av Regeringskansliet, dels organisationen Svenska Skeppshypotekskassan. Den konsoliderade redovisningen är en sammanställning av finansiell information som upprättats av de berörda bolagen. I den konsoliderade redovisningen ingår inte aktiebolag som ägs av statliga myndigheter eller statliga stiftelser. Bolag där staten har en ägarandel som understiger 20 procent eller är under avveckling, ingår inte heller i den konsoliderade redovisningen. Intressebolag, med en ägarandel överstigande 20 procent, har medräknats efter ägarandel vad gäller resultat.

Den konsoliderade redovisningen bygger som framgått på finansiell information som upprättats och inrapporterats av respektive bolag. Denna konsoliderade redovisning är inte att jämföras med en regelrätt koncernredovisning. Anledningen till detta är att de statligt ägda bolagen tillsammans inte utgör en koncern i vanlig bemärkelse och därför upprättas inte heller en koncernredovisning enligt ett formellt regelverk. Sammanställningen syftar därför till att på bästa möjliga sätt ge en samlad och tydlig bild av förvaltningen av de statligt ägda bolagen, i finansiella termer. För att möjliggöra detta utan att tillämpa konsolideringsmetoder enligt gällande regelverk lämnas nedan en beskrivning av grunderna för sammanställningen.

Inrapporteringen till Regeringskansliet från bolag med statligt ägande baseras på den gängse presentationsform som gäller inom näringslivet. Resultaträkning, balansräkning och kassaflödesanalys har dock komprimerats.

I inrapporteringen för den konsoliderade redovisningen har vissa justeringar gjorts för dessa ansvar Regeringskansliet (se nedan). Bolagsbeskrivningarna som presenterar respektive bolag baseras på bolagens egna uppgifter. Till följd av olika beräkningsmetoder kan de nyckeltal som redovisats i den konsoliderade redovisningen skilja sig från de nyckeltal bolagen själva redovisat, (se definitioner nedan).

För den konsoliderade redovisningen gäller följande:

- De bolag som ingår i sammanställningen är av olika karaktär, storlek och tillämpar till viss del olika regelverk vid upprättandet av sina finansiella rapporter. Inrapporteringen till Regeringskansliet är en komprimerad uppställningsform med inslag av både IFRS och svenska redovisningsprinciper, där bolagen redovisat i enlighet med de principer som tillämpas i respektive bolag. En del bolag, bl a de finansiella bolagen som redovisar enligt Lagen om årsredovisning i kreditinstitut och värdepappersbolag (ÅRKL), anpassar sin inrapportering till Regeringskansliets inrapporteringsformat för att konsolideringen ska bli praktiskt genomförbar.
- Av regeringens riktlinjer om finansiell rapportering i bolag med statligt ägande framgår att de statliga bolagens finansiella rapporter bör upprättas med utgångspunkt från de krav som ställs på noterade bolag. Fr o m 2005 ska noterade bolag inom

EU upprätta sin koncernredovisning i enlighet med IFRS, sådana som de har antagits av EU.

- Intressebolag har redovisats enligt kapitalandelsmetoden. Innebörden är att resultatet efter skatt i intressebolaget motsvarande statens ägarandel har tagits in i den konsoliderade resultaträkningen på en rad i rörelseresultatet. På motsvarande sätt har ägarens andel i intressebolagets eget kapital tillförts den konsoliderade balansräkningen.
- Dotterbolag i vilka det finns en minoritet har justerats i resultaträkning och balansräkning. Justeringen innebär att minoritetens andel i dotterbolagets resultat redovisas som en avdragspost i anslutning till resultat från andelar i intressebolag. Minoritetens andel i dotterbolagets kapital redovisas som en separat post i det egna kapitalet i koncernbalansräkningen.
- Transaktioner mellan bolag som ingår i sammanställningen har inte eliminerats. Detta överensstämmer inte med sedvanliga konsolideringsmetoder för koncerninterna mellanhanden. Skälet till detta är, som inledningsvis beskrevs, att bolagen tillsammans inte utgör en egentlig koncern. Av denna anledning finns inte heller det underlag som erfordras för att möjliggöra sådana elimineringar tillgängligt hos de inrapporterande bolagen.
- Vissa nyckeltal har inte beräknats för de finansiella bolagen. Skälet till detta är framför allt att det kapital som de finansiella bolagen binder i rörelsen är av en annan karaktär jämfört med det stora flertalet övriga bolag.
- Jämförelsesiffror för 2010 saknas för de nybildade bolagen Inlandsinnovation, Apoteksgruppen i Sverige Holding AB och ESS.

För information om redovisningsprinciper i respektive bolag hänvisas till respektive bolags årsredovisning.

## DEFINITIONER

**Soliditet** – Eget kapital inklusive minoritetens andel i förhållande till balansomslutning

**Avkastning på eget kapital** – Resultat efter skatt hänförbart till aktieägare i moderbolaget i relation till genomsnittligt eget kapital hänförbart till aktieägare i moderbolaget

**Värdeförändringar** – Verklig värdeförändring på förvaltningsfastighet, derivat eller andra finansiella instrument värderade till verkligt värde

## EKONOMISK INFORMATION

Bokslutskommuniké 2011

mars 2012

# Rapporteringsdatum 2011

<b>BOLAG</b>	<b>DELÅRSRAPPORT JAN-SEPT 2011</b>	<b>BOKSLUTSKOMMUNIKÉ JAN-DEC 2011</b>
Akademiska Hus	2011-10-28	2012-02-08
ALMI	2011-11-30	i.u.
Apotek Produktion och Laboratorier	2011-10-24	2012-02-15
Apotekens Service	2011-10-30	2012-02-15
Apoteket	2011-10-28	i.u.
Apoteksgruppen	2011-10-23	2012-02-15
Arbetslivsresurs	2011-10-27	2012-02-11
Arlandabanan Infrastructure	i.u.	i.u.
Bilprovningen	2011-10-31	i.u.
Bostadsgaranti	i.u.	i.u.
Botniabanan	i.u.	i.u.
Dramaten	i.u.	i.u.
ESS	2011-10-31	2012-02-15
Fouriertransform	2011-10-25	2012-02-08
Green Cargo	2011-10-28	2012-02-03
Göta Kanalbolaget	i.u.	i.u.
Infranord	2011-10-15	2012-02-15
Innovationsbron	i.u.	i.u.
Jernhusen	2011-10-24	2012-02-09
Lernia	2011-10-31	2012-02-13
LKAB	2011-10-26	2012-02-02
Norrland Center	i.u.	i.u.
Operan	2011-11-18	i.u.
PostNord	2011-11-09	2012-02-28
RISE	2011-10-21	2012-02-16
Rymbolaget	2011-11-15	2012-02-15
Samhall	2011-10-24	2012-01-31
SAS	2011-11-08	i.u.
SBAB	2011-10-28	i.u.
SEK	2011-10-25	2012-02-02
SJ	2011-10-10	2012-02-02
SOS Alarm	2011-10-27	2012-02-02
Specialfastigheter	2011-10-20	i.u.
Statens Bostadsomvandling	2011-11-18	2012-03-15
Sveaskog	2011-10-27	2012-01-27
Svedab	2011-10-31	2012-01-16
Svenska Miljöstyrningsrådet	i.u.	i.u.
Svenska Skeppshypotekskassan	i.u.	i.u.
Svenska Spel	2011-10-25	2012-02-28
Svevia	2011-10-27	i.u.
Swedavia	2011-10-28	i.u.
Swedesurvey	i.u.	i.u.
Swedfund	2011-10-31	2012-01-31
SweRoad	2011-10-24	i.u.
Systembolaget	2011-10-24	2012-02-15
TeliaSonera	2011-10-19	i.u.
Teracom	i.u.	i.u.
Vasallen	2011-10-26	2012-01-31
Vattenfall	2011-10-27	2012-02-13
Vectura Consulting	2011-10-28	2012-02-09
VisitSweden	i.u.	i.u.
Voksenåsen	2011-10-24	2012-02-15

Den här och tidigare delårsrapporter  
och verksamhetsberättelser finns att läsa på:

[www.regeringen.se](http://www.regeringen.se)

Artikelnummer: Fi2011:1



REGERINGSKANSLIET

**Finansdepartementet**

[www.regeringen.se](http://www.regeringen.se)