

Rapport för företag med statligt ägande januari–december 2008



Staten är en betydande företagsägare i Sverige. Inom Regeringskansliet förvaltas 53 företag, varav 39 ägs helt och 14 ägs tillsammans med andra. Tre företag är börsnoterade. Företagen representerar stora värden och är stora arbetsgivare. Dessutom ägs de gemensamt av alla svenska skattebetalare. Staten har därför ett stort ansvar att vara en aktiv och professionell ägare. Regeringens övergripande mål för förvaltningen är att skapa värde och i förekommande fall se till att uttryckta samhällsintressen infrias.

Regeringskansliets delårsrapporter för företag med statligt ägande syftar till att bidra till genomlysningen och utvärderingen av företag med statligt ägande. Regeringen ger dessutom årligen ut en Verksamhetsberättelse för företag med statligt ägande som syftar till att ge en samlad och tydlig bild av förvaltningen av de statligt ägda företagen och för att ge möjlighet att utvärdera hur förvaltningen har utvecklats under året.

Rapport för företag med statligt ägande januari–december 2008¹⁾

Perioden januari–december 2008

- Omsättningen ökade med 11 procent till 347,1 (313,3) miljarder kr.
- Resultatet före skatt minskade med 8 procent till 53,9 (58,4) miljarder kr.
- Resultatet efter skatt minskade med 10 procent till 44,4 (49,5) miljarder kr.
- Bruttoinvesteringarna ökade med 86 procent och uppgick till 66,0 (35,5) miljarder kr.
- Staten sålde sin ägarandel i OMX till Borse Dubai.
- Försäljningen av Vin & Sprit slutförd.
- Försäljning av Vasakronan till AP-fastigheter slutförd.
- Nya riktlinjer för ersättningar till ledande befattningshavare i statligt ägda företag.
- Företagens förväntade utdelningar uppgår till 21,7 (31,2) miljarder kronor.
- Värdet på statens börsnoterade aktieinnehav har sedan årsskiftet minskat med 42 procent från 160 till 95 miljarder kronor.

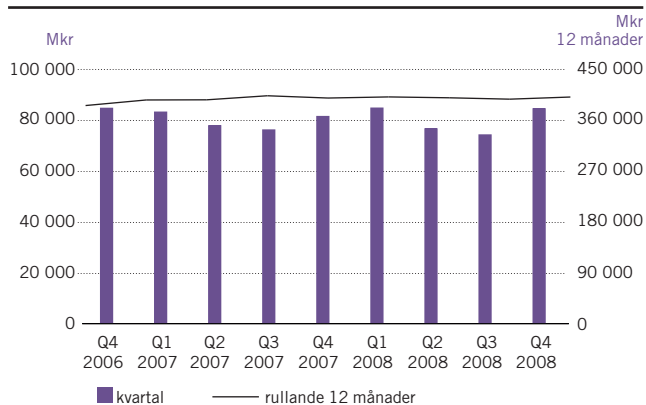
Fjärde kvartalet

- Omsättningen ökade med 14 procent till 93,3 (82,1) miljarder kr.
- Resultatet före skatt minskade med 29 procent till 7,5 (10,6) miljarder kr.
- Resultatet efter skatt minskade med 6 procent till 8,6 (9,1) miljarder kr.
- Bruttoinvesteringarna ökade med 138 procent och uppgick till 28,4 (11,9) miljarder kr.

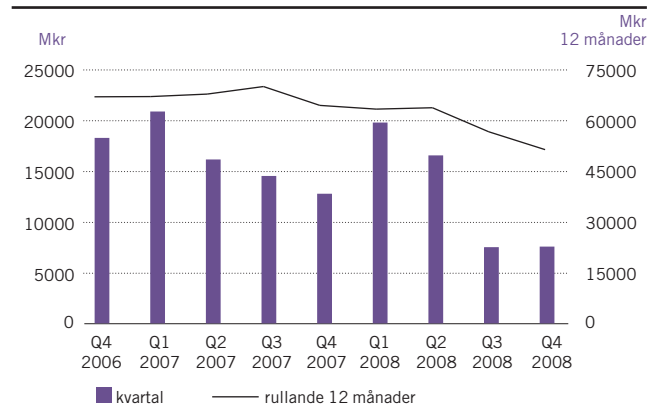
Efter rapportperiodens slut

- Avtal undertecknats om sammanslagningen av svenska Posten AB och Post Danmark A/S
- Nyemission i SAS och Nordea
- Två nya företag bildade – Svevia och Vectura Consulting
- Regeringen föreslår utvidgat uppdrag till SBAB

OMSÄTTNING



RESULTAT FÖRE SKATT



1) Siffror i den här rapporten är justerade för försäljningar av Vin & Sprit och Vasakronan. Vin & Sprit ingår i sammanställningen för perioden januari–mars 2008, Vasakronan ingår för perioden januari–juni 2008. För förbättrad jämförelse är siffror för 2007 justerade för försäljningarna; Vin & Sprit för perioden januari–mars 2007 och Vasakronan för perioden januari–juni 2007.

FÖRETAG MED STATLIGT ÄGANDE TOTALT

Mkr	okt–dec 2008	okt–dec 2007	Förändring %	jan–dec 2008	jan–dec 2007	Förändring %
Nettoomsättning	93 279	82 063	14	347 061	313 302	11
Nettoomsättning, inkl intressebolag	106 660	94 276	13	397 578	360 537	10
Resultat för värdeförändringar	12 591	13 602	-7	65 807	61 613	7
Värdeförändringar	-1 651	-237	-597	-2 782	2 800	-199
Rörelseresultat	10 940	13 365	-18	63 025	64 412	-2
Resultat före skatt	7 519	10 621	-29	53 919	58 391	-8
Resultat efter skatt	8 565	9 107	-6	44 388	49 538	-10
– Hänförbart till aktieägare i moderbolaget	8 361	9 206	-9	43 603	48 534	-10
– Hänförbart till minoritetsintressen	203	-99	305	784	1 004	-22
Bruttoinvesteringar	28 407	11 939	138	66 046	35 490	86
Kassaflöde från den löpande verksamheten	45 455	-7 115	739	89 326	17 533	409
Eget kapital hänförbart till aktieägare i moderbolaget				349 380	313 167	
Eget kapital hänförbart till minoritetsintressen				11 654	13 172	
Summa eget kapital				361 034	326 339	
Balansomslutning				1 461 508	1 223 556	
Medelantal anställda				124 878	125 840	
Medelantal anställda, inkl intressebolag				176 992	175 892	
%				2008	2007	
Avkastning på eget kapital				13,2	16,8	
Soliditet				21,8	23,7	

OMSÄTTNING

Omsättningen för företag med statligt ägande ökade med 11 procent till från 313,302 till 347,061 miljarder kronor under verksamhetsåret 2008. Vattenfall stod för 62 procent av omsättningsökningen och 48 procent av total omsättning för de statligt ägda företagen. LKAB stod för 20 procent av omsättningsökningen och 7 procent av total omsättning för de statligt ägda företagen. TeliaSonera, Apoteket och LKAB stod för stora absoluta omsättningsökningar. Swedfund International, Swedish National Road Consulting och LKAB stod för procentuellt stora omsättningsökningar jämfört med samma period föregående år.

Fjärde kvartalet

Omsättningen ökade med 14 procent till från 82,063 till 93,279 miljarder kronor under det fjärde kvartalet 2008. Vattenfall stod för 76 procent av omsättningsökningen och 50 procent av total omsättning, LKAB stod för 14 procent av omsättningsökningen och 6 procent av total omsättning för de statligt ägda företagen. TeliaSonera, Apoteket och SEK stod för stora absoluta omsättningsökningar. ALMI Företagspartner, SEK och Swedish National Road Consulting stod för procentuellt stora omsättningsökningar jämfört med samma period föregående år.

RESULTAT

Resultatet efter skatt uppgick till 44,4 (49,5) miljarder kronor för helåret 2008. LKAB, TeliaSonera och Systembolaget stod för stora resultatförbättringar i absoluta tal. Vattenfall redovisade 2 923 Mkr lägre resultat efter skatt jämfört med samma period föregående år, som förklaras med en försämring, netto, av de finansiella posterna bl.a. till följd av negativ förändring av marknadsvärdet av derivat. Resultat efter skatt för Vattenfall uppgick till 17 763 (20 686) Mkr.

Fjärde kvartalet

Resultatet efter skatt uppgick till 8,6 (9,1) miljarder kronor för det fjärde kvartalet 2008. TeliaSonera och Vattenfall stod för

stora resultatförbättringar i absoluta tal. Vattenfall redovisade 379 Mkr högre resultat efter skatt jämfört med samma period föregående år. Resultat efter skatt för Vattenfall uppgick till 4 055 (3 676) Mkr.

INVESTERINGAR

Bruttoinvesteringarna ökade med 86 procent under verksamhetsåret 2008, från 35,5 till 66,0 miljarder kronor. Vattenfall bidrog med 64 procent, Posten och Specialfastigheter bidrog också med till stor del av de totala investeringarna. LKAB, Botniabanan och Apoteket redovisade lägre investeringar jämfört med samma period föregående år.

Fjärde kvartalet

Bruttoinvesteringarna ökade med 138 procent under fjärde kvartalet 2008, från 11,9 till 28,4 miljarder kronor. Vattenfall bidrog med 64 procent av de totala investeringarna. Specialfastigheter, Teracom och SEK bidrog med ökade investeringar jämfört med samma period föregående år. LKAB och Svenska Spel redovisade lägre investeringar jämfört med samma period föregående år.

KASSAFLÖDE

Kassaflödet från den löpande verksamheten under verksamhetsåret 2008 uppgick till 89 326 (17 533) Mkr. Exklusive företagen inom den finansiella sektorn (SBAB och SEK) uppgick kassaflödet från den löpande verksamheten till 61 698 (56 832) Mkr.

SEK, Vattenfall och LKAB redovisade förbättrade kassaflöden jämfört med samma period föregående år. Svenska Spel och Posten redovisade försämrade kassaflöden jämfört med föregående år. Kassaflödet från den löpande verksamheten för det fjärde kvartalet 2008 uppgick till 45 455 (-7 115) Mkr. LKAB, Apoteket och Akademiska Hus redovisade förbättrade kassaflöden jämfört med samma period föregående år. Vattenfall och Svenska Spel redovisade försämrade kassaflöden jämfört med föregående år.

VÄRDEFÖRÄNDRINGAR

Värdeförändringarna uppgick till -2 756 (3 241) Mkr för verksamhetsåret 2008, huvuddelen av dessa värdeförändringar stod SEK, Akademiska hus och Specialfastigheter för. Sveaskog redovisar positiva värdeförändringar om 1 140 Mkr.

Fjärde kvartalet

Värdeförändringarna uppgick till -1 847 (-79) Mkr under fjärde kvartalet 2008, huvuddelen av dessa stod SEK, Akademiska hus och Specialfastigheter för. Sveaskog redovisar positiva värdeförändringar om 328 Mkr.

FÖRESLAGNA UTDELNINGAR

För verksamhetsåret 2008 förväntas utdelningarna från de statligt ägda företagen uppgå till 21,7 (31,2) miljarder kronor. Detta är en minskning jämfört med föregående år. Under året har staten sålt sina aktier i OMX, Vin & Sprit och Vasakronan, vilket har påverkat den totala utdelningsnivån. Bland de företag som ökat sina utdelningar märks LKAB, Apoteket och Systembolaget.

VÄRDEUTVECKLING FÖR STATENS BÖRSNOTERADE AKTIEINNEHAV

Marknadsvärdet på statens börsnoterade aktieinnehav minskade under året med 46 procent från 162,0 miljarder kronor i slutet av 2007 till 94,7 miljarder kronor i slutet av 2008. Värde-minskningen förklaras främst av en allmän börsnedgång, OMX Stockholms all share-index sjönk under samma period med 38 procent. Dessutom har staten under perioden sålt sina aktier i OMX. Från 31 december 2007 till 26 februari 2008 har marknadsvärdet på statens börsnoterade aktieinnehav minskat med 46 procent, från 162,0 till 86,9 miljarder kronor. OMX Stockholmsbörsens all share-index minskade under samma period med 38 procent. Justerat försäljningen av OMX-aktierna har statens innehav minskat med 41 procent 2008 jämfört med 31 december 2007.

ÖVRIGA VIKTIGA HÄNDELSER**Utvidgat uppdrag till SBAB**

Regeringen beslutade den 29 januari 2009 om en proposition med förslag till utvidgat uppdrag till SBAB. Förslaget innebär att uppdraget för SBAB utvidgas till att utöver nuvarande verksamhet också få bedriva bankrörelse och sådan verksamhet som har ett naturligt samband därmed i enlighet med lagen om bank- och finansieringsrörelse samt fondverksamhet enligt lagen om investeringsfonder. All utvidgning ska vidare ske på affärsmässig grund och med syfte att förbättra företagets lönsamhet och därmed dess värde vid en framtida försäljning.

Nyemission i SAS och Nordea

Mot bakgrund av SAS utveckling och de utmaningar som finns på flygmarknaden har styrelsen för SAS beslutat om en ny strategisk inriktning och en affärsplan kallad "Core SAS". I samband med detta beslutade styrelsen om nyemissionen på cirka 6 miljarder kronor totalt varav högst 1,3 miljarder kronor faller på statens del. Regeringen har uttryckt sitt stöd för

nyemissionen och riksdagen beslutade om propositionen den 12 mars 2009.

Nordeas styrelse presenterade ett förslag om nyemission den 10 februari i syfte att förstärka sin kapitalbas. Staten kommer att delta med sin pro-rata andel.

Två nya bolag bildade – Svevia och Vectura Consulting

Den 1 januari 2009 bildades Vectura Consulting AB och Svevia AB. Vectura Consulting AB är en sammanslagning av tidigare affärsenheterna Vägverket Konsult respektive Banverket Projektering. Svevia AB är tidigare affärsenhet inom Vägverket Produktion.

Försäljningen av Vin & Sprit slutförd

Regeringen beslutade den 30 mars 2008 att sälja Vin & Sprit. Köparen är franska Pernod Ricard som är ett av världens ledande alkoholdryckesföretag. Pernod Ricard S.A lämnade det högsta budet av fyra budgivare. Absolut Vodka kommer att utgöra det enskilt största varumärket i Pernod Ricard-gruppen. Köparen avser att bibehålla Vin & Sprit som ett svenskt bolag baserat i Sverige med fortsatt ansvar för produktion och marknadsföring. Transaktionen slutfördes den 23 juli 2008. I samband med detta sålde staten de aktier Vin & Sprit ägt i det amerikanska spritföretaget Beam (Beam Global Spirits & Wine, Inc) till Fortune & Brands. Som en del i distributionssamarbetet avseende den amerikanska marknaden ägde Vin & Sprit 10 procent av distributionsföretaget Beam Global Spirits & Wine, Inc. (Beamaktierna). Det amerikanska bolaget Fortune Brands ägde resterande 90 procent, med rätten att vid en eventuell ägarförändring av Vin & Sprit, köpa tillbaka resterande 10 procent. Då Pernod Ricards förvärv av Vin & Sprit inte inkluderade Beamaktierna genomfördes försäljningen av denna aktiepost via det av staten helägda bolaget Preaktio AB. Bolaget Preaktio AB, tidigare ett vilande dotterbolag till Vin & Sprit, delades därför ut till staten för att underlätta försäljning av aktierna till Fortune Brands som begärt att få återköpa aktierna. Preaktio AB bedriver ingen verksamhet utan förvaltar endast likviden från försäljningen av Beamaktierna. Försäljningslikviden kommer, i samband med Preaktios årsbokslut den 31 december 2008 att delas ut till ägaren och i likhet med övriga försäljningsintäkter användas för att amortera på statsskulden. Intäkten från försäljningen med ränta kommer då att uppgå till motsvarande cirka 3 miljarder kronor. Tillsammans med de 55 miljarder kronor som svenska staten tidigare erhållit från Pernod Ricard S.A. för aktierna i V&S Vin & Sprit AB (publ) motsvarar det totala värdet för tillgångarna i Vin & Sprit därmed 58 miljarder kronor.

Statens försäljning av Vasakronan slutförd

Regeringen beslutade den 3 juli 2008 att sälja Vasakronan till AP Fastigheter AB. Det totala värdet uppgår till 41 miljarder kronor. Fastighetsverket och det statligt ägda Specialfastigheter AB har inför affären förvärvat några fastigheter från Vasakronan av nationellt intresse som kommer att vara kvar i statlig ägo.

Affären slutfördes den 1 september. Köparen övertar nettoskulden och andra åtaganden som värderas till 16,5 miljarder kronor.

Nya riktlinjer för anställningsvillkor för ledande befattningshavare
Regeringen beslutade den 3 juli 2008 om nya riktlinjer för ledande befattningshavare i företag med statligt ägande. Riktlinjerna ersätter tidigare riktlinjer beslutade 2003. Enligt de nya riktlinjerna ska ersättningar till ledande befattningshavare vara konkurrenskraftiga (ej löneledande), rimliga, ändamålsenliga, takbestämda och transparent redovisade. Det generella motståndet till rörlig lön och incitamentsprogram är borttaget. Reglerna om incitamentsprogram begränsas till att omfatta ledande befattningshavare. Möjlighet ges till rörlig lön till ledande befattningshavare upp till fyra månadslöner. Dock kommer VD/koncernchef även fortsättningsvis inte att omfattas av eventuell rörlig lön.

Nytt statligt helägt bolag bildat – Apoteket Omstrukturering AB
Från och med den 8 juli 2008 är Apoteket AB och Apoteket Finance AB helägda dotterbolag till Apoteket Omstrukturering AB. Det så kallade Omstruktureringens bolags uppgift är bland annat att ansvara för planering av och förberedelse inför överlåtelse av apoteksverksamhet, övervaka hanteringen av det generiska namnet apotek, ansvara för kommunikation rörande den förändrade apoteksmarknaden gentemot allmänheten och nya aktörer samt övervaka att överföringen av samhällsnyttig infrastruktur och informationsdatabaser från Apoteket AB till det andra dotterbolaget Apoteket Service AB görs i enlighet med statens intentioner. I samband med Apotekets årsstämma beslutades att Apoteket Omstrukturering AB skulle delas ut till ägaren staten.

Samgående mellan Posten och Post Danmark
Planerna om samgående mellan Posten AB och Post Danmark A/S annonserades den 1 april 2008. Överenskommelsen innebär att de båda bolagen går samman i en koncern som ägs gemensamt av svenska staten, danska staten och de anställda. Motivet bakom det föreslagna samgåendet är att med förstärkt konkurrenskraft i en gemensam koncern bättre kunna möta den allt hårdare konkurrensen. I och med riksdagens beslut den 19 juni 2008 om propositionen Samgående mellan Posten AB och Post Danmark A/S (Prop. 2007/08:143, bet. 2007/08:NU13, rskr. 2007/08:253) godkändes samgåendet och regeringen bemyndigades att minska statens ägarandel i Posten AB.

Svenska regeringen och den danska regeringen meddelade den 2 februari 2009 att de både parterna skrivit under det slutgiltiga avtalet om ett samgående, enligt avtalet ska ordinarie utdelning inte lämnas för 2008. Enligt samma avtal ska Posten AB vid fullföljandet av samgåendet lämna en extra utdelning om 1 400 Mkr till svenska staten.

Statens innehav i OMX sålt

Regeringen beslutade den 31 januari 2008 att acceptera Borse Dubais offentliga uppköpserbjudande till samtliga aktieägare i OMX om att förvärva aktier i OMX till 265 kronor per aktie kontant. Accepterande av erbjudandet överlämnades till budgivaren Borse Dubai den 12 februari och innebar att staten som likvid för sina 7 993 466 aktier i OMX den 22 februari erhöll 2 118 Mkr.

FÖRESLAGEN UTDELNING FÖR DE STÖRSTA FÖRETAGEN OCH DE BÖRSNOTERADE FÖRETAGEN, STATENS ANDEL

Mkr ¹⁾	Ägarandel, %	2008	2007
Vattenfall	100	6 900	8 000
TeliaSonera	37,3	3 015	6 700
SAS	21,4	0	0
Nordea	19,9	1 182	2 855
Apoteket	100	237	145
Posten	100	0 ²⁾	625
Svenska Spel	100	5 108	5 247
Systembolaget	100	774	295
Sveaskog	100	89	810
LKAB	100	2 800	2 000
SJ	100	150	169

1) Gäller föreslagen utdelning för 2008. Beslut kommer att tas på respektive årsstämma.

2) Enligt avtalet mellan svenska staten och danska staten ej ordinarie utdelning lämnas för 2008, vid fullföljandet av samgåendet ska Posten AB lämna en extra utdelning om 1 400 Mkr till svenska staten.

RESULTAT FÖR DE STÖRSTA FÖRETAGEN

Vattenfalls nettoomsättning ökade med 14,6 procent och uppgick till 1 645 49 (1 43 639) Mkr.

Rörelseresultatet ökade med 4,6 procent till 29 895 (28 583) Mkr. Resultatet före skatt minskade med 1,8 procent till 23 498 (23 933) Mkr. Ökningen förklaras främst av att 2007 års resultat belastades med nedskrivningar om 1 850 Mkr mot 423 Mkr för 2008. Rörelseresultatet har också påverkats positivt av valuta-effekter på cirka 800 Mkr. Resultatet efter skatt minskade med 19 procent till 17 763 (20 686) Mkr. De kraftigt fallande elpriserna under hösten har endast i begränsad omfattning påverkat resultatet tack vare gjorda prissäkringar.

Koncernens nordiska verksamhet, Business Group Norden redovisar resultatförbättring inom affärsenhet Elproduktion. Verksamheten i Centraleuropa försämrade sitt rörelseresultat med 18 procent, dels på grund av driftstoppen i två kärnkraftsverk dels på grund av ökade kostnader för utsläppsrättigheter. Föregående års resultat efter skatt påverkades av en positiv skatteeffekt på 3 800 Mkr av engångskaraktär efter sänkning av inkomstskatten för bolag i Tyskland.

Finansnettot försämrades till -6 397 (-4 650) Mkr. Resultatet för Vattenfall varierar kraftigt under året. Den största delen av årsresultatet upparbetas normalt under det första och fjärde kvartalet när efterfrågan på el är störst. Under fjärde kvartalet ökade nettoomsättningen med 17 procent till 46 870 (38 329) Mkr och resultat efter skatt ökade med 10,3 procent till 4 055 (3 676) Mkr.

TeliaSoneras nettoomsättning ökade med drygt 7,5 procent och uppgick till 103 585 (96 344) Mkr. Rörelseresultatet uppgick till 28 648 (26 155) Mkr. Resultat före skatt uppgick till 26 411 (25 251) Mkr. EBITDA-marginalen försämrades under fjärde kvartalet till 31,8 (32,2) procent. Resultat efter skatt uppgick till 21 442 (20 298) Mkr. Antalet abonnemang fortsätter att öka, utvecklingen av verksamheterna i Eurasien är stark och Mobilitetstjänsterna uppvisar god tillväxt med förbättrade marginaler. Marginalerna inom Bredbandstjänster fortsätts att minskas. I resultatsammanställningen över det ackumulerade resultatet ingår statens andel av TeliaSoneras resultat efter skatt med 7 999 (7 571) Mkr.

Under fjärde kvartalet steg nettoomsättningen med 13 procent till 28 096 (24 921) Mkr och resultatet efter skatt uppgick till 6 399 (5 209) Mkr.

SAS omsättning ökade med 5,1 procent och uppgick till 53 195 (50 598) Mkr. Rörelseresultatet uppgick till -765 (1 293) Mkr. Resultatet före skatt uppgick till -1 044 (1 044) Mkr.

Marknadstillväxten under fjärde kvartalet var negativ jämfört med samma period föregående år. För koncernen som helhet minskade antalet passagerare med 8,1 procent jämfört med föregående år. Detta bidrog till att kabinfaktorn sjönk med 3,2 procentenheter. YIELDutvecklingen förbättrades betydligt under fjärde kvartalet tack vare de åtgärder som implementerats i samband med åtgärdsprogrammet Profit 2008. Bränslepriserna har under fjärde kvartalet fallit tillbaka vilket har påverkat positivt koncernens utveckling, samtidigt har US dollarn förstärkts i förhållande till svenska kronan, vilket har minskat den positiva effekten. Under året har överkapaciteten ökat och en tydlig avmattning i affärsresandet har noterats som en konsekvens av den avmattande konjunkturen. Intäkterna inkluderar erhållen ersättning relaterad till de tidigare Q400-incidenterna. Den totala finansiella kompensationen uppgår till drygt 1 miljard kronor. Antalet passagerare uppgick till 29,0 (29,1) miljoner passagerare. Kabinfaktorn för perioden var 71,2 (73,4) procent. Under fjärde kvartalet uppgick nettoomsättningen till 12 920 (13 007) Mkr och resultatet efter skatt uppgick till -6 321 (636) Mkr.

Apotekets nettoomsättning uppgick till 41 710 (39 493) Mkr. Rörelseresultatet, inklusive omstruktureringskostnader motsvarande 160 Mkr, uppgick till 950 (588) Mkr. Omstruktureringskostnader härrör från beslut om nedläggning av distansapoteken i Boden och Sollefteå samt Kundcentrum i Uppsala.

Intäkterna från förskriften försäljning av läkemedel, främst receptbelagda läkemedel, ökade med 3,6 procent från 26 539 till 27 315 Mkr. Den avtalsbaserade försäljningen, det vill säga till sjukvården inom landstingen, kommuner och privata vårdgivare ökade med 9,6 procent från 6 705 till 7 352 Mkr. Försäljningen av egenvårdsprodukter ökade med 10,4 procent till 6 484 (5 875) Mkr. Resultatet efter skatt uppgick till 711 (433) Mkr.

Vid årsstämman i juni beslutades om att som i ett led i omregleringen av apoteksmarknaden till staten dela ut samtliga aktier i det nybildade bolaget Apoteket Omstrukturering AB.

Under fjärde kvartalet uppgick nettoomsättningen till 10 670 (10 196) Mkr och resultatet efter skatt uppgick till 200 (29) Mkr.

Postens omsättning uppgick till 30 836 (29 902) Mkr. Rörelseresultatet minskade med 6 procent från 1 995 till 1 885 Mkr. Resultatet efter finansnetto minskade från 2 184 till (2 117) Mkr. Resultat efter skatt uppgick till 1 506 (1 564) Mkr. Det försämrade resultatet förklaras av lägre volymer i Posten meddelande på grund av konjunkturavmattningen, substitution och ökad konkurrens. Resultatet har också påverkats av ökade transportkostnader och ökade personalkostnader. Sjukfrånvaron har fortsatt att minska från 6,5 till 5,6 procent. Den tidigare annonserade samgåendet med Post Danmark bekräftades i och med att Näringsdepartementet och det danska Transportministeriet den 2 februari meddelade att parterna skrivit under det slutgiltiga avtalet om samgåendet. Under fjärde kvartalet ökade omsättningen från 8 019 Mkr till 8 053 Mkr och resultatet efter skatt uppgick till 248 (66) Mkr.

Svenska Spels bruttospelintäkter ökade med 4,7 procent till 22 559 (21 499) Mkr. Nettospelintäkterna, det vill säga bruttospelintäkterna reducerade med vinnarnas andel, ökade med 2,2 procent till 9 804 (9 598) Mkr. Rörelseresultatet minskade med 1 procent till 4 985 (5 034) Mkr. Resultatet efter skatt minskade med 2,7 procent jämfört med föregående år samma period till 5 108 (5 247) Mkr. Under fjärde kvartalet uppgick nettospelintäkterna till 2 640 (2 590) Mkr och rörelseresultatet uppgick till 1 260 (1 132) Mkr.

Systembolagets intäkter ökade med 5,4 procent till 21 296 (20 211) Mkr. Försäljningsvolymen mätt i liter dryck ökade under perioden med 3,1 procent till 417,3 (404,8) miljoner liter. Omräknat till ren alkohol var ökningen 2,7 procent. Rörelseresultatet minskade till 135 (310) Mkr, minskningen förklaras framför allt av högre försäljningskostnader. Under första kvartalet 2008 avyttrade Systembolaget sitt fastighetsbolag Systembolaget Fastigheter AB. Reavinsten från försäljningen uppgick till 573 Mkr. Resultatet före skatt ökade till 833 (366) Mkr. Ålderskontrollen mäter andelen tillfällen då legitimation har begärts av kunder under 25 år i procent av antal genomförda kontrollköp av personer i åldersgruppen 20–25 år. Under året uppgick ålderskontrollen till 90 (85) procent. Under fjärde kvartalet uppgick intäkterna till 5 925 (5 604) Mkr och rörelseresultatet uppgick till -10 (78) Mkr.

LKAB:s nettoomsättning ökade med 41 procent till 23 128 (16 385) Mkr. LKAB:s totala produktion av järnmalmprodukter uppgick till 23,9 (24,7) Mt. Totala leveranser uppgick till 22,7 (25,1) Mt. Den lägre produktionsvolymen och de lägre

SAMMANFATTNING – DE STÖRSTA FÖRETAGEN

Företag ¹⁾	Nettoomsättning, Mkr		Rörelseresultat, Mkr		Resultat efter skatt, Mkr	
	jan-dec 2008	jan-dec 2007	jan-dec 2008	jan-dec 2007	jan-dec 2008	jan-dec 2007
Vattenfall	164 549	143 639	29 895	28 583	17 763	20 686
TeliaSonera	103 585	96 344	28 648	26 155	21 442	20 298
SAS	53 195	50 598	-1 353	136	-6 321	636
Apoteket	41 710	39 493	950	589	711	433
Posten	30 836	29 902	1 885	1 995	1 506	1 564
LKAB	23 128	16 385	10 327	6 148	7 641	4 679
Systembolaget	21 296	20 211	135	310	774	295
SJ	9 029	8 257	820	833	543	507
Svenska Spel	8 071	7 915	5 305	4 985	5 433	5 247
Sveaskog	7 240	7 263	1 774	2 123	1 406	1 419

1) Tabellen visar de största företagen med statligt ägande mätt i nettoomsättning under januari–dec 2008.

leveranserna förklaras dels av den brand som utbröt i februari dels den under hösten kraftigt försämrade konjunkturen. Rörelseresultatet ökade med 68 procent och uppgick till 10 327 (6148) Mkr. Förbättringen förklaras huvudsakligen av ökade intäkter inom Mining division på grund av högre priser. Resultatet före skatt ökade till 10 389 (6344) Mkr. Resultat efter skatt uppgick till 7 641 (4 679) Mkr.

Under fjärde kvartalet ökade nettoomsättningen med 38 procent till 23 128 (16 385) Mkr och rörelseresultatet minskade med 68 procent till 481 (1 290) Mkr.

SJ:s nettoomsättning ökade med 9 procent till 9 031 (8 267) Mkr. De ökade intäkterna beror huvudsakligen på fortsatt ökat resande. Ökningen i resandet sker huvudsakligen på längre sträckor. Rörelseresultatet minskade från 833 till 820 Mkr. Resultatet efter skatt uppgick till 543 (507) Mkr. Resultatet förklaras av ökade intäkter som har motverkats av högre kostnader, bland annat ökade drifts- och personalkostnader. Satsning på service och kvalitet ombord på tågen har ökat personalkostnaderna. Investeringarna uppgick till 1 010 (379) Mkr. Investeringar i nya fordon uppgår till 829 (231) Mkr vilket till den största delen består av investering i nya snabbtåg.

Under fjärde kvartalet uppgick punktligheten till 88 (89) procent, pendeltrafiken var bäst med att uppnå 94 procent punktlighet och X2000-trafiken var sämst med att uppnå 62 procent punktlighet.

Under fjärde kvartalet uppgick nettoomsättningen till 2 206 (2 204) Mkr och rörelseresultatet var 213 (209) Mkr.

RESULTAT FÖR ÖVRIGA STÖRRE FÖRETAG

Sveaskogs nettoomsättning uppgick till 7 240 (7 263) Mkr. Den oförändrade omsättningsnivån förklaras främst av fortsatt stigande virkespriser trots lägre leveransvolym. Rörelseresultatet före värdeförändring av skog uppgick till 634 (1 361) Mkr. Resultatförsämringen förklaras främst av lägre leveranser av egen skog samt försämrade resultatandel i Setra Group AB. Värdeförändringen av skog uppgår till 1 140 (762) Mkr, inklusive realisationsvinster om 330 (571) Mkr från försäljning av skogsfastigheter. Rörelseresultatet efter värdeförändring av skog uppgick till 1 774 (2 123) Mkr. Resultatet före skatt minskade från 1 860 till 1 316 Mkr. Resultat efter skatt uppgick till 1 406 (1 419) Mkr. Inom Sveaskogs markförsäljningsprogram såldes under året en total areal på 38 305 ha till ett värde av 1 030 Mkr. Under fjärde kvartalet uppgick nettoomsättningen till 1 735 (1 976) Mkr, rörelseresultatet var 409 (619) Mkr, varav 328 (260) Mkr utgjordes av värdeförändringar i skogsinnehav, och resultat efter skatt uppgick till 634 (432) Mkr.

Green Cargos nettoomsättning ökade till 6 392 (6 111) Mkr. Rörelseresultatet försämrades till 143 (295) Mkr på grund av bland annat försämrade finansnetto och lägre transportvolym under fjärde kvartalet. Resultatet före skatt uppgick till 27 (246) Mkr. Resultatet efter skatt uppgick till 7 (174) Mkr, i föregående års resultat ingår en realisationsvinst. Punktlighet till kund för Green Cargos godsvagnar har legat fortsatt stabilt på 95 procent, trots oväder, skogsbränder och olyckor som försvårat punktlighetsarbetet.

STATENS ANDEL AV FÖRETAGENS UTDELNING ¹⁾

Bolag	Statens		
	ägarandel, %	2008	2007
Akademiska Hus	100	978	967
Teracom	100	150	400
Vasallen	100	0	67
Specialfastigheter Sverige	100	310	350
Green Cargo	100	0	85
Lernia	100	0	25
Bostadsgaranti	50	0	4
Svenska rymdaktiebolaget	100	0	6
Kasernen Fastighets AB	100	4	4
SOS Alarm Sverige	50	4	4
Svensk Bilprovning	52	3	3
Swedish National Road Consulting	100	2	0
SBAB	100	0	0
Summa		473	1915

1) Gäller föreslagen utdelning för 2008. Beslut kommer att tas på respektive årsstämma.

Under fjärde kvartalet uppgick nettoomsättningen till 1 536 (1 619) Mkr och resultatet efter skatt uppgick till -76 (44) Mkr.

Svensk Exportkredits (SEK) kärnresultat uppgick till 834,0 (533,6) Mkr resultatförbättringen förklaras främst av en ökning av räntenettet relaterat till förbättrade marginaler. Rörelseresultatet, efter avskrivningar och värdeförändringar, uppgick till 167,7 (506,9) Mkr. I rörelseresultatet ingår värderingseffekter på -666,3 (-26,7) Mkr. Räntenetto uppgick till 1 543,3 (833,1) Mkr. Volymen med utlåning till företagssektorn. Av totalt nya kundfinansieringslösningar på 64,9 (56,8) miljarder kronor ökade framförallt exportkrediter och krediter till finansiella sektorn.

I syfte att bistå svensk exportindustri med långfristig finansiering har regeringen beslutat att förstärka SEK:s utlåningskapacitet genom ett aktieägartillskott på 3 miljarder kronor och dela ut aktierna i det statligt ägda företaget Venantius. Riksdagen har antagit propositionen. Under fjärde kvartalet uppgick räntenettet till 563 (232) Mkr och resultat efter skatt -149 (85) Mkr.

Akademiska Hus hyresintäkter uppgick till 4 793 (4 635) Mkr. Driftsöverskottet uppgick till 3 054 (2 918) Mkr och driftsöverskottsgraden förbättrades till 64 (62) procent. Vakansgraden (yta) uppgick till 3,7 (3,1) procent. Resultatet före skatt uppgick till 232 (1 673) Mkr. Resultatförsämringen beror på negativa värdeförändringar i fastigheter som netto uppgår till -2 192 (-617) Mkr. Direktavkastning på fastigheterna beräknas på helårsbasis uppgå till 6,4 (6,0) procent. Marknadsvärdet på Akademiska Hus förvaltningsfastigheter uppgick vid periodens slut till 46 351 (48 389) Mkr.

Under fjärde kvartalet uppgick hyresintäkterna till 1 211 (1 207) Mkr och resultatet efter skatt uppgick till -451 (-288) Mkr.

Teracoms omsättning uppgick till 3 188 (3 312) Mkr. Antalet digital-tv-abonnemang minskade från 709 000 till 689 000 abonnemang jämfört med föregående år. Rörelseresultatet minskade till 581 (625) Mkr. Resultatet före skatt uppgick till 568 (669) Mkr. Den lägre resultatet förklaras av att intäkterna från den analoga nätet nu har upphört. Resultatet har också påverkats negativt av Post- och Telestyrelsens (PTS) föreläggande om bolagets prissättning. Avsättningar har gjorts under andra kvartalet för personalkostnader som gjorts till följd av införandet

av ett effektiviseringsprogram. Under fjärde kvartalet uppgick omsättningen till 818 (859) Mkr och resultat före skatt uppgick till 160 (186) Mkr.

Lernias nettoomsättning minskade med 13 procent till 1973 (2259) Mkr. Rörelseresultatet minskade till -10 (45) Mkr. Resultatet före skatt uppgick till 3 (54) Mkr. Resultatförsämringen förklaras främst på lägre volymer i bemanningsverksamheten till följd av den försämrade konjunkturen, inte minst inom fordonsindustrin. Under fjärde kvartalet minskade nettoomsättningen från 606 till 437 Mkr jämfört med föregående år, och resultatet före skatt uppgick till -59 (2) Mkr.

SBAB:s räntenetto uppgick till 1141 (1177) Mkr. Räntenettet har förbättrats, ökningen förklaras av en högre förräntning i likviditetsportföljen samt en större kreditportfölj. Det högre allmänna ränteläget har även bidragit till en förbättrad föräntning av placerat kapital och betalningsflöden. Låneportföljen uppgick till totalt 184,0 (168,0) miljarder kronor. Nyutlåningen till privatmarkanden uppgick till 19164 (19676) Mkr. Nyutlåningen på företagsmarkanden ökade från 10808 till 13261 Mkr. SBAB:s marknadsandel för privatlånemarknaden minskade till 7,5 (8,1) procent och marknadsandelen för företagsmarknaden har minskat och uppgår till 11,4 (13,4) procent. Rörelseresultat uppgick till 585 (258) Mkr. Resultat efter skatt uppgick till 424 (190) Mkr. Under fjärde kvartalet uppgick räntenettet till 210 (269) Mkr och resultat efter skatt var 176 (-18) Mkr.

Specialfastigheters nettoomsättning ökade till 1280 (1209) Mkr, varav hyresintäkter utgjorde 1174 (1126) Mkr. Ökningen av hyresintäkterna förklaras främst av tillkommande hyra för avslutade projekt inom affärsenheterna Kriminalvårdsfastigheter, Försvarsfastigheter och Polisfastigheter, samt den förvärvade fastigheten Tre Vapen 4 i Stockholm. Marknadsvärdet för förvaltningsfastigheterna uppgick vid periodens slut till 12530 (11665) Mkr.

Resultat före skatt uppgick till -280 (758) Mkr. Resultat efter skatt minskade till -117 (544) Mkr. Minskningen förklaras av att värdeminskningen blev större än motsvarande period föregående år -978 (3) Mkr. Under fjärde kvartalet uppgick hyresintäkterna

till 288 (285) Mkr och resultatet efter skatt uppgick till -73 (369) Mkr, inklusive värdeminskning på fastigheter på -306 (350) Mkr.

Samhalls omsättning inklusive merkostnadsersättning uppgick till 7271 (7430) Mkr, varav fakturerad försäljning var 2890 (3065) Mkr. Rörelseresultatet ökade till 101 (35) Mkr. Resultatet före skatt ökade till 185 (90) Mkr. Resultatförbättringen förklaras av förbättrad affärsverksamhet och minskade rörelsekostnader. Antalet övergångar för anställda med funktionshinder till anställning hos annan arbetsgivare uppgick till 948 (1017) personer, motsvarande 4,9 (5,3) procent. Enligt regeringens fastställda mål ska antalet övergångar uppgå till minst 5 procent. Antalet arbetade timmar för anställda med funktionshinder uppgick till 23,9 (24,4) miljoner. Enligt regeringens mål ska antalet arbetade timmar för helåret 2008 uppgå till minst 23,7 miljoner. Vid periodens slut uppgick antalet anställda med funktionshinder till 19383 (19394). Rekryteringen från prioriterade grupper (psykiskt sjuka, intellektuellt funktionshindrade och personer med mer än ett funktionshinder) uppgick till 51 (51) procent. Under fjärde kvartalet uppgick omsättningen exklusive merkostnadsersättningen uppgick till 688 (816) Mkr.

Svensk Bilprovnings nettoomsättning uppgick till 1516 (1526) Mkr. Rörelseresultatet exklusive omstruktureringskostnader på 29,3 Mkr och nedskrivningar av materiella anläggningstillgångar på 341 Mkr, förbättrades till 122 (72) Mkr. Inklusive dessa kostnader uppgick rörelseresultatet till -249 (72) Mkr. Resultatet efter skatt uppgick till -203 (38) Mkr. Resultatförsämringen förklaras främst av nedskrivningar av materiella anläggningstillgångar. Den totala produktionsvolymen uppgick till 5554189 (5554189) förrättningar. Under fjärde kvartalet uppgick nettoomsättningen till 385 (398) Mkr och resultatet efter skatt uppgick till -256 (-16) Mkr.

SOS Alarms omsättning uppgick till 761 (727) Mkr. Merparten av ökningen är hänförlig till larmcentralverksamheten. Rörelseresultatet uppgick till 13 (11) Mkr. Resultatet före skatt uppgick till 19 (13) Mkr. Under fjärde kvartalet uppgick omsättningen till 194 (188) Mkr, resultat före skatt till -9 (-0,4) Mkr och resultatet efter skatt uppgick till -4,7 (0,4) Mkr.

Företag med statligt ägande kan delas in i två grupper:

- Företag som verkar under marknadsmässiga villkor. De verkar på marknader som är helt kommersiella och därmed präglas av fritt tillträde och full konkurrens. Ägaren, staten, ställer marknadsmässiga resultat- och avkastningskrav, som baseras på respektive företags riskprofil, och utvärderingen av företagen sker utifrån dessa krav. I vissa fall förekommer dessutom särskilt uttryckta ägarkrav.
- Företag med särskilda samhällsintressen. De verkar på marknader med särskilda förbehåll, som vissa är helt eller delvis utan konkurrens, andra är fullt konkurrensutsatta. För dessa företag sätts särskilda mål, varvid kraven på

avkastning avviker från vad som är normalt i konkurrensutsatta verksamheter. Utvärderingen och uppföljningen baseras bland annat på kvalitativa parametrar härledda ur samhällsekonomiska eller sektorpolitiska mål och effektivitets-/resultatkrav. Kraven på till exempel kostnadseffektivitet kan vara högt ställda även om andra mål har stor betydelse. Graden av samhällsintresse och ägarens styrning skiljer sig mycket mellan de olika företagen i denna grupp.

- Läs mer om uppföljning och utvärdering av företag med statligt ägande i Verksamhetsberättelsen för företag med statligt ägande 2007.

Händelser under rapportperioden fram till den 1 mars 2009 för företag med statligt ägande

- **Vattenfall** och nederländska **Nuon** presenterade den 23 februari 2009 planer på samgående. Vattenfall har lagt ett kontantbud på 8,5 miljarder euro på värdet av 100 % av aktierna, motsvarande 10,3 miljarder euro för aktiekapitalet i Nuons produktions- och försörjningsföretag efter 2008 års utdelning. Nuons nätbolag Alliander ingår inte i uppgörelsen. Parterna har kommit överens om att Vattenfall inledningsvis förvärvar 49 % av aktierna.
- Hög kännedom om **Apoteket** visar Synovates så kallad Corporate Image-mätning, totalt placerar sig Apoteket 4:a efter Ikea, Clas Ohlson och Ica. Svenska folket anser även i år att Apoteket anses som det mest tro värdiga företaget när det gäller hållbarhetsfrågor, det vill säga etik, miljö och samhällsansvar.
- **Apoteket AB** har etablerat ett helägt dotterbolag i Norge, Apoteket International Norway AS. Det nya bolaget ska sälja och distribuera dosförpackade läkemedel till vårdhem och hemsjukvård.
- **Posten** ger ut frimärken som uppmärksammar svensk-finsk gemenskap. I samband med invigningen av Märkesåret 2009 överlämnade Postens koncernchef Lars G Nordström två nya frimärken till H.M. Konung Carl XVI Gustaf, Finlands president Tarja Halonen och statsministrarna Fredrik Reinfeldt och Matti Vanhanen.
- Regeringen beslutade i november att tillåta **Banverket** att bygga en ny järnväg förbi Kiruna stad. De markdeformationer som uppstår av **LKAB:s** pågående och framtida gruvdrift i Kiruna gör det nödvändigt att flytta järnvägen för att en fungerande järnvägstrafik förbi staden ska kunna säkerställas. Järnvägen avses vara i drift 2012.
- **Akademiska Hus** och **Specialfastigheter** har tillsammans med Sveriges Kommuner och Landsting, Statens fastighetsverk, Fortifikationsverket och Energimyndigheten under samarbetsnamnet UFOS Energi fått priset Best European Energy Service Promoter för projektet Energi-kicken. Priset delas ut för enastående insatser och resultat i utvecklingen av tjänster för energieffektivitet i Europa.
- **Sveaskog** ska fördubbla virkestransporterna på räls till 600 000 ton under de kommande åren. Volymökningen motiveras av både miljö- och ekonomiska skäl. För att kunna lasta, lossa, lagra och upparbeta biobränsle fordras därför nya tågterminaler. Den första terminalen invigdes den 15 oktober i Kvarntorp, utanför Örebro.
- **Sveaskog** och Söderenergi har tecknat ett fyraårigt leverensavtal för biobränsle, därmed blir Sveaskog en betydande leverantör till Igelsta kraftvärmeverk. Affären är värd 40 miljoner kronor per år. Leveranserna kommer att påbörjas under hösten 2009.
- **Bilprovningens** nya utökade öppettider är succé. För att förbättra kundservicen och öka tillgängligheten har numera merparten av bilprovningsstationerna kvälls- och lördagsöppet en eller ett flera gånger i månaden. Sedan årsskiftet har antalet stationer som erbjuder de nya öppettiderna utökats och omfattar numera 134 stationer. I april 2009 omfattas samtliga 175 stationer i landet.
- **Bilprovningen** vill öka andelen kvinnliga besiktnings-tekniker. De arrangerar därför öppet hus på stationerna i Stockholm-Sätra, Västerås-Hässlö och Jönköping för alla jobbintresserade och speciellt för tjejer. Ett ökat rekryteringsbehov till följd av pensionsavgångar ger Bilprovningen större möjlighet att på sikt jämna ut könsfördelningen i företaget. Av Bilprovningens cirka 1 400 besiktnings-tekniker är drygt ett sextiotal kvinnor.
- **Teracoms** numera helägda dotterbolag Boxer TV-Access AB godkände den första inspelningsbara digitalboxen för marknätet som också kan ta emot de tv-kanaler som kommer att sändas med den nya MPEG4-tekniken. Boxen kan ta emot HD-sändningar.
- **SOS Alarm** medverkar i ett EU-projekt om kriskommunikation – Masscriscom. Projektet ska bl.a studera nya metoder för kommunikation med allmänheten vid kriser och större händelser samt undersöka möjligheterna att förbereda informationskanaler mellan myndigheter och organisationer så att dessa snabbt kan kommunicera i samband med krishantering.

Beslut och initiativ från regering och riksdag

- Forskningsinstitutet Imego såldes den 18 december 2008 till Swedish ICT, försäljningen var ett led i regeringens strävan att främja industriforskningen genom en sammanslagning av landets forskningsinstitut.
- Den 15 december 2008 överlämnade Spelutredningen sitt betänkande en framtida spelreglering (SOU 2008:124). Utredningen har haft i uppdrag att ta fram en långsiktigt hållbar svensk spelreglering som ska förena kravet på en stark och förbättrad social skyddsnivå med behovet av en anpassning till IT-samhällets villkor och de skyldigheter som följer av EG-rätten.
- Den 10 november 2008 fattade riksdagen beslut om proposition 2008/09:73 Överlåtelse av aktier i Venantius AB till AB Svensk Exportkredit samt åtgärder för förstärkt utlåning från AB Svensk Exportkredit och ALMI Företagspartner AB (prop. 2008/09:73, bet. 2008/09:FiU17, rskr. 2008/09:47). Riksdagen bemyndigade därmed regeringen att överlåta aktierna i Venantius AB till AB Svensk Exportkredit (SEK) och tilldela SEK ett kapitaltillskott om högst 3 miljarder kronor samt att tilldela ALMI Företagspartner AB ett kapitaltillskott om högst 2 miljarder kronor.
- Regeringen beslutade den 23 oktober om prop. 2008/09:50 Ett lyft för forskning och innovation. I propositionen föreslås bl.a att riksdagen bemyndigar regeringen att ombilda IRECO Holding AB till ett nytt holdingbolag vars syfte inte ska vara att bereda vinst åt aktieägaren och att avyttra statens aktier i SP Sveriges Tekniska Forskningsinstitut AB. I början av 2009 bytte IRECO Holding AB namn till RISE Holding AB.
- Regeringen beslutade den 3 juli 2008 att sälja Vasakronan AB till AP Fastigheter AB. Fastighetsverket och det statligt ägda Specialfastigheter AB förvärvade inför affären några fastigheter av nationellt intresse från Vasakronan som därmed kommer att vara kvar i statligt ägo. Affären slutfördes den 1 september 2008.
- Regeringen beslutade den 3 juli 2008 om nya riktlinjer för ledande befattningshavare i företag med statligt ägande, som ersätter tidigare riktlinjer beslutade 2003. Enligt de nya riktlinjerna ska bl.a ersättningar till ledande befattningshavare vara konkurrenskraftiga (ej löneledande), rimliga, ändamålsenliga, takbestämda och transparent redovisade.
- I och med riksdagens beslut den 19 juni 2008 om propositionen Samgående mellan Posten AB och Post Danmark A/S (Prop. 2007/08:143, bet. 2007/08:NU13,rskr. 2007/08:253) godkändes samgåendet och regeringen bemyndigades att minska statens ägarandel i Posten AB.
- Regeringen beslutade den 30 mars 2008 att sälja Vin & Sprit. Köparen är franska Pernod Ricard som är ett av världens ledande alkoholdryckesföretag. Pernod Ricard lämnade det högsta av budet av fyra budgivare. Transaktionen slutfördes den 24 juli 2008.
- Regeringen beslutade den 31 januari 2008 att acceptera Borse Dubais offentliga uppköpserbjudande till samtliga aktieägare i OMX om att förvärva aktier i OMX till 265 kronor per aktie kontant.
- Apoteksmarknadsutredningen överlämnade den 8 januari 2008 huvudbetänkandet "Omreglering av apoteksmarknaden (SOU 2008:4)". Betänkandet innehåller förslag som möjliggör för andra aktörer än Apoteket AB att bedriva detaljhandel med receptbelagda och receptfria läkemedel. I betänkandet lämnas också förslag om bl.a. prissättning av läkemedel, distanshandel med läkemedel och hur det ska säkerställas att vissa tjänster och funktioner som i dag utförs av Apoteket AB kommer att finnas tillgängliga även i framtiden.
- I oktober 2007 överlämnades till regeringen betänkandet Bolagisering för ökad konkurrens och effektivitet (SOU 2007:78) med förslag om att bolagisera vissa konsult- och entreprenadverksamheter inom Vägverket och Banverket som bedrivs på kommersiella villkor och är konkurrensutsatta. Utredaren föreslog i betänkandet att Vägverket Produktion ska bolagiseras den 1 januari 2009. Bolaget bildades den 1 januari 2009. Banverket Produktion ska bolagiseras den 1 januari 2010.

Det börsnoterade aktieinnehavet

Marknadsvärdet på statens börsnoterade aktieinnehav minskade under året med 42 procent från 162,0 miljarder kronor i slutet av 2007 till 94,7 miljarder kronor i slutet av 2008. Värdeinsänkningen förklaras främst av en allmän börsnedgång, OMX Stockholms all share-index sjönk under samma period med 38 procent. Dessutom har staten under perioden sålt sina aktier i OMX. Från 31 december 2007 till 26 februari 2008 har marknadsvärdet på statens börsnoterade aktieinnehav minskat med 46 procent, från 162,0 till 86,9 miljarder kronor. OMX Stockholmsbörsens all share-index minskade under samma period

med 45 procent. Justerat försäljningen av OMX-aktierna har statens innehav minskat med 41 procent 2008 jämfört med 31 december 2007.

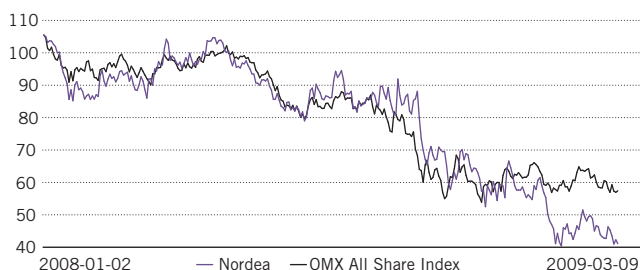
Regeringen beslutade den 31 januari 2008 att acceptera Borse Dubais offentliga uppköpserbjudande till samtliga aktieägare i OMX om att förvärva aktier i OMX till 265 kronor per aktie kontant. Accepterande av erbjudandet överlämnades till budgivaren Borse Dubai den 12 februari och innebar att staten som likvid för sina 7 993 466 aktier i OMX den 22 februari erhöll 2 118 Mkr.

BÖRSVÄRDE STATENS NOTERADE AKTIEINNEHAV, Mkr

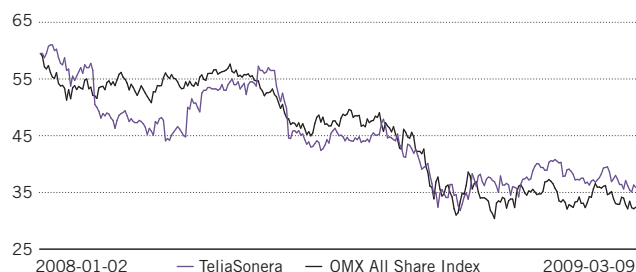
Bolag	Ägarandel, %	Antal aktier	Börsvärde per 2009-02-26	% sedan 2008-12-31	Börsvärde per 2008-12-30	% sedan 2007-12-31	Börsvärde per 2007-12-31
Nordea Bank AB	19,9	515 601 104	23 872	-15	28 203	-49	55 685
SAS AB	21,4	35 250 000	930	-30	1 336	-54	2 926
TeliaSonera AB	37,3	1 674 310 553	62 117	-5	65 131	-36	101 296
OMX AB ¹⁾	6,6	7 993 466	–	–	–	–	2 090
Total			86 919	-8	94 670	-42	161 997

1) Svenska staten sålde sitt innehav i OMX i februari 2008.

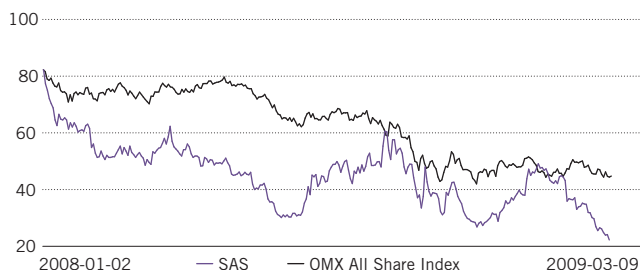
NORDEA, kursutveckling i SEK



TELIASONERA, kursutveckling i SEK



SAS, kursutveckling i SEK



Statens innehav i OMX såldes 2008

Regeringen beslutade den 31 januari 2008 att acceptera Borse Dubais offentliga uppköpserbjudande till samtliga aktieägare i OMX om att förvärva aktier i OMX till 265 kronor per aktie kontant. Accepterande av erbjudandet överlämnades till budgivaren Borse Dubai den 12 februari och innebar att staten som likvid för sina 7 993 466 aktier i OMX den 22 februari erhöll 2 118 Mkr.

Förändringar i företagsledning och styrelser från den 15 maj 2008

VERKSTÄLLANDE DIREKTÖRER

Företag	Tillträdande	Avgående
Akademiska Hus AB	Mikael Lundström tillträder den 1 januari 2009	Thomas Norell går i pension den 1 januari 2009
Apoteket Omstrukturering AB	Eva-Britt Gustafsson tillträdde i augusti 2008	
Arbetslivsresurs AB	Torsten Håkansta	Jonas Arvidsson
Göta kanalbolag AB	Anders Donlau tillträdde i juni 2008	Claes-Göran Österlund
Posten AB	Lars G Nordström tillträdde den 27 juni 2008	
Systembolaget AB	Magdalena Gerger tillträder i maj 2009	Anitra Steen går i pension i maj 2009
Specialfastigheter AB	Peter Karlström	Curt Bylund gick i pension den 1 januari 2009
Svenska Spel AB	Meta Persdotter tillträdde den 1 februari 2009	

STYRELSEORDFÖRANDE

Företag	Tillträdande	Avgående
Bostadsgaranti AB	Hans Wibom	Jan-Peter Jonsson
Apoteket Omstrukturering AB	Birgitta Böhlén	
Svevia AB	Christina Rogestam	
Vectura Consulting AB	Kajsa Lindståhl	

STYRELSELEDAMÖTER

Företag	Tillträdande	Avgående
Botniabanan AB		Birgitta Johansson-Hedberg
Svevia AB	Christer Bådholm	
Svevia AB	Ola Salmén	
Svevia AB	Pia Gideon	
Svevia AB	Sverker Lerheden	
Svevia AB	Patrik Jönsson	
Svevia AB	Monica Lundberg	
Vectura Consulting AB	Monica Lundberg	
Vectura Consulting AB	Bengt Göransson	
Vectura Consulting AB	Lise Langseth	
Vectura Consulting AB	Lotta Mellström	
Vectura Consulting AB	Anders Bäck	
Vectura Consulting AB	Birgitta Johansson-Hedberg	
Kasernen		Lena Jansson
Swedfund	Claes Ekström	Staffan Bohman
Vasallen		Lars Johnsson
Apoteket Omstrukturering AB	Jan Forsberg	
Apoteket Omstrukturering AB	Ann-Christin Nyqvist	
Apoteket Omstrukturering AB	Gunvor Engström	
Apoteket Omstrukturering AB	Sofia Wallström	

Redovisningsprinciper

Företag som ingår i den konsoliderade redovisningen är dels aktiebolag där statens aktieinnehav förvaltas av Regeringskansliet, dels organisationen Svenska Skeppshypotekskassan. Den konsoliderade redovisningen är en sammanställning av finansiell information som upprättats av de berörda bolagen. I den konsoliderade redovisningen ingår inte aktiebolag som ägs av statliga myndigheter eller statliga stiftelser. Företag där staten har en ägarandel som understiger 20 procent eller är under avveckling, ingår inte heller i den konsoliderade redovisningen. Intresseföretag, med en ägarandel överstigande 20 procent, har medräknats efter ägarandel vad gäller resultat. De vilande bolagen Zenith Shipping Aktiebolag, ExStattum AB, Preaktio AB och Fouriertransform Aktiebolag ingår inte heller i konsolideringen.

Den konsoliderade redovisningen bygger som framgått på finansiell information som upprättats och inrapporterats av respektive företag. Denna konsoliderade redovisning är inte att jämföra med en regelrätt koncernredovisning. Anledningen till detta är att de statligt ägda företagen tillsammans inte utgör en koncern i vanlig bemärkelse och därför upprättas inte heller en koncernredovisning enligt ett formellt regelverk. Sammanställningen syftar därför till att på bästa möjliga sätt ge en samlad och tydlig bild av förvaltningen av de statligt ägda företagen, i finansiella termer. För att möjliggöra detta utan att tillämpa konsolideringsmetoder enligt gällande regelverk lämnas nedan en beskrivning av grunderna för sammanställningen.

Inrapporteringen till Regeringskansliet från företag med statligt ägande baseras på den gängse presentationsform som gäller inom näringslivet. Resultaträkning, balansräkning och kassaflödesanalys har dock komprimerats.

I inrapporteringen för den konsoliderade redovisningen har vissa justeringar gjorts och för dessa ansvarar Regeringskansliet. Företagsbeskrivningarna som presenterar respektive företag baseras på företagens egna uppgifter på sidorna 5–7. Till följd av olika beräkningsmetoder kan de nyckeltal som redovisats i den konsoliderade redovisningen skilja sig från de nyckeltal företagen själva redovisat, (se definitioner nedan).

FÖR DEN KONSOLIDERADE REDOVISNINGEN GÄLLER FÖLJANDE:

- De företag som ingår i sammanställningen är av olika karaktär, storlek och tillämpar till viss del olika regelverk vid upprättandet av sina finansiella rapporter. Inrapporteringen till Regeringskansliet är baserad på den uppställningsform som tillämpas av de flesta av de aktuella företagen, dvs IFRS's upp-

ställningsform. Detta medför att flera företag, bla de finansiella företagen som redovisar enligt ÅRKL, har anpassat sin inrapportering till Regeringskansliets inrapporteringsformat. Därav följer också att den konsoliderade redovisningen i allt väsentligt följer de redovisningsprinciper som överensstämmer med IFRS även om den formellt sett inte utgör en regelrätt koncernredovisning upprättad enligt IFRS regelverk. Av regeringens riktlinjer om finansiell rapportering i företag med statligt ägande framgår att de statliga företagens finansiella rapporter bör upprättas med utgångspunkt från de krav som ställs på noterade bolag. Fr.o.m 2005 ska noterade bolag inom EU upprätta sin koncernredovisning i enlighet med IFRS, sådana som de har antagits av EU.

- Intresseföretag har redovisats enligt kapitalandelsmetoden. Innebörden är att resultatet efter skatt i intresseföretaget motsvarande statens ägarandel har tagits in i den konsoliderade resultaträkningen på en rad i rörelseresultatet. På motsvarande sätt har ägarens andel i intresseföretagets eget kapital tillförts den konsoliderade balansräkningen.
 - Dotterföretag i vilken det finns en minoritet har justerats i resultaträkning och balansräkning. Justeringen innebär att minoritetens andel i dotterföretagets resultat redovisas som en avdragspost i anslutning till resultat från andelar i intresseföretag. Minoritetens andel i dotterföretagets kapital redovisas som en separat post i det egna kapitalet i koncernbalansräkningen.
 - Transaktioner mellan företag som ingår i sammanställningen har inte eliminerats. Detta överensstämmer inte med sedvanliga konsolideringsmetoder för koncerninterna mellanhanden. Skälet till detta är, som inledningsvis beskrevs, att företagen tillsammans inte utgör en egentlig koncern. Av denna anledning finns inte heller det underlag som erfordras för att möjliggöra sådana elimineringar tillgängligt hos de inrapporterande företagen.
 - Vin & Sprits finansiella information för 2008 är endast medtagen till och med första kvartalet. Vasakronans finansiella information för 2008 är endast medtagen till och med andra kvartalet.
 - Vissa nyckeltal har ej beräknats för de finansiella företagen. Skälet till detta är framför allt att det kapital som de finansiella företagen binder i rörelsen är av en annan karaktär jämfört med det stora flertalet övriga företag.
- För information om redovisningsprinciper i respektive företag hänvisas till respektive företags årsredovisning.

Definitioner

Soliditet – Eget kapital inklusive minoritetens andel i förhållande till balansomslutning.

Avkastning på eget kapital – Resultat efter skatt hänförbart till aktieägare i moderbolaget i relation till genomsnittligt eget kapital hänförbart till aktieägare i moderbolaget.

Rapporteringsdatum 2009

	Årsstämma	Kvartalsrapport 1 januari–mars	Kvartalsrapport 2 januari–juni	Kvartalsrapport 3 januari–sept	Bokslutskommuniké januari–dec
Arländabanan Infrastructure AB					
Akademiska Hus AB	2009-04-29	2009-04-29	2009-08-14	2009-11-02	2010-02-12
ALMI Företagspartner	2009-04-23	2009-05-31	2009-08-31	2009-11-30	
Apoteket Omstrukturering AB	2009-04-17	2009-04-30	2009-08-14	2009-10-30	
Arbetslivsresurs AB	2009-04-16				
Bostadsgaranti AB	2009-04-21				
Botniabanan AB	2009-04-22		2009-08-26		
Green Cargo AB	2009-04-21	2009-04-29	2009-07-31	2009-10-31	2010-01-29
Göta kanalbolag	2009-04-16				
Innovationsbron	2009-04-28				
Kasernen Fastighets AB	2009-04-14				
Kungliga Dramatiska Teatern	2009-04-28				
Kungliga Operan	2009-04-16		2009-09-10		
Lernia	2009-04-01	2009-04-29	2009-08-13	2009-10-26	2010-01-29
LKAB	2009-03-31	2009-04-20			
Nordea Bank	2009-04-02	2009-04-29	2009-07-21	2009-10-28	
Norrland Center	2009-05-08				
Posten	2009-03-31	2009-04-29	2009-08-20	2009-10-26	
RISE Holding AB	2009-03-31	2009-04-30	2009-08-14	2009-10-30	
Samhall	2009-04-23	2009-04-23	2009-08-20	2009-10-23	2010-01-29
SAS	2009-03-31	2009-04-28	2009-08-12	2009-11-05	
SBAB	2009-04-15	2009-04-29	2009-08-14	2009-10-30	
SEK	2009-04-29	2009-04-29	2009-08-14	2009-11-02	2009-02-20
SJ	2009-04-27	2009-04-27	2009-08-14	2009-10-22	
SOS Alarm Sverige	2009-04-03	2009-04-30	2009-08-14	2009-10-30	
SP	2009-04-16	2009-04-24	2009-08-14	2009-10-23	2010-02-15
Specialfastigheter Sverige	2009-04-23	2009-04-27	2009-07-10	2009-10-22	
Statens Bostadsomvandling	2009-04-15	2009-05-14	2009-09-10	2009-11-19	
Stattum	2009-03-09				
Sveaskog	2009-04-23	2009-04-23	2009-07-23	2009-10-20	
SVEDAB		2009-04-30	2009-08-15	2009-10-31	2010-02-15
Swedcarrier	2009-04-22	2009-04-22	2009-07-23	2009-10-22	2010-01-29
Swedesurvey	2009-04-24				
Swedfund International	2009-04-17	2009-04-30	2009-08-31	2009-10-31	2010-01-31
Swedish National Road Consulting	2009-04-16	2009-04-17			
Svensk Bilprovning	2009-04-02	2009-04-30	2009-08-31	2009-10-30	2010-01-31
Svenska Miljöstyrningsrådet	2009-03-25				
Svenska rymdaktiebolaget	2009-04-29	2009-05-11	2009-08-31	2009-11-15	
Svenska Skeppshypotekskassan					
Svenska Spel	2009-04-15	2009-04-21	2009-07-17	2009-10-22	februari 2010
Systembolaget	2009-04-02	2009-04-30	2009-08-28	2009-10-30	2010-02-12
TeliaSonera	2009-04-01	2009-04-24	2009-07-24	2009-10-28	
Teracom	2009-03-31	2009-04-28			
Vasallen	2009-04-28	2009-04-29	2009-08-27	2009-11-05	2010-01-29
Vattenfall	2009-04-29	2009-04-29	2009-07-30	2009-10-27	
VisitSweden	2009-03-19				
Voksenåsen	2009-04-17	2009-05-14	2009-09-10	2009-11-19	2010-03-15

Ekonomisk information

Kvartalsrapport 1 år 2009 publiceras den 20 maj 2009

Kvartalsrapport 2 år 2009 publiceras den 11 september 2009

Kvartalsrapport 3 år 2009 publiceras den 19 november 2009

Kvartalsrapport 4 år 2009 och bokslutskommuniké för år 2009 publiceras i mars 2010.

Kvartalsrapporten är producerad av
Näringsdepartementet i samarbete med Edita
Tryck: Edita Västra Aros 2009

Den här och tidigare delårsrapporter
och verksamhetsberättelser finns att
läsa på www.regeringen.se
Artikelnummer: N9006



REGERINGSKANSLIET

Näringsdepartementet

www.regeringen.se