


# Möte med OGP Nordic + i Skottland

Ulrika Domellöf Mattsson (Digg) och

Mattias Axell (Open knowledge foundation Sweden/Metasolutions AB)  
informerar



# Agenda

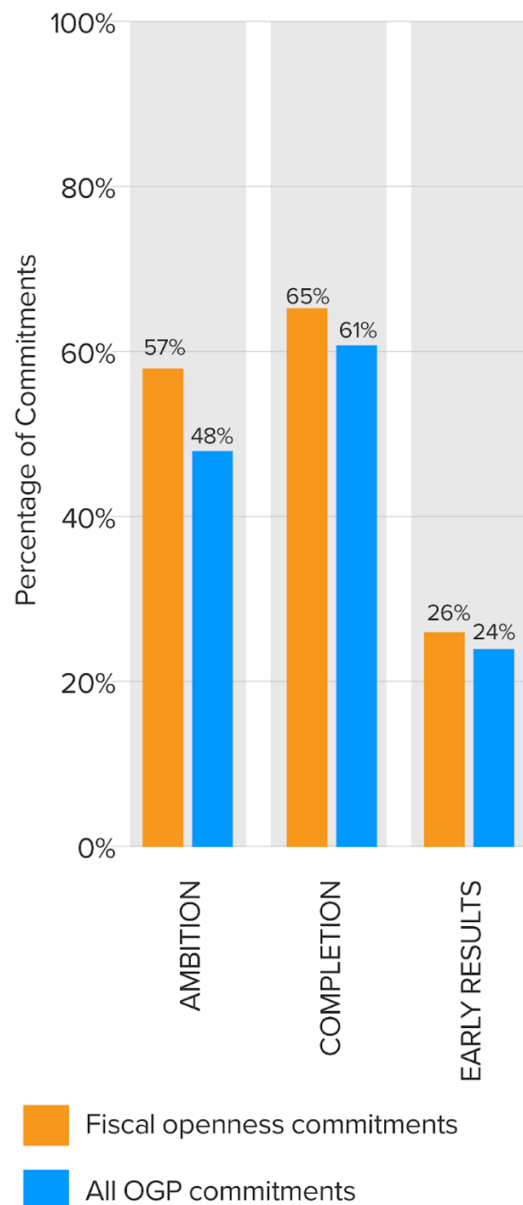
1. Framsteg i OGP
2. Framsteg i Nordic +
3. Exempel
  - Finland
  - Nederländerna
  - Skottland

Öppenhet i finanspolitiken

framsteg i OGP

Open  
Government  
Partnership





# Viktiga lärdomar

- Åtaganden om öppenhet i de offentliga finanserna är det mest populära politikområdet inom handlingsplanerna (111 medlemmar har gjort totalt 756 åtaganden om öppenhet i de offentliga finanserna) och har gett många av OGP:s starkaste resultat.
- En majoritet av åtagandena fokuserar på att öka transparensen i skatteinformationen, men åtaganden som innehåller inslag av deltagande och tillsyn visar ännu starkare resultat.

# Vad gör OGP:s medlemmar?

- Offentliggöra budgetar och annan finanspolitisk information, inklusive covid-19-nödfonder och offentlig skuld.
- Öka allmänhetens deltagande i budgetarbetet, särskilt kvinnors och underrepresenterade gruppers deltagande.
- Öka budgetövervakningen genom återkopplingsmekanismer
- Säkerställa att finanspolitisk information publiceras på ett tillgängligt språk
- Tillämpar finanspolitisk öppenhet på specifika sektorer (t.ex. utbildning och hälsa)



# Vart ska vi nu?

## Tillsyn och ansvarsutkrävande

→ Gå bortom insyn i budgetplanering och godkännande och offentliggöra uppgifter om budgetens genomförande, resultat och tillsyn. Överväg att offentliggöra uppgifter om inkomstprognoser, skatteutgifter och rättvisa utgifter.

## Medborgerligt deltagande

→ Öka medborgarnas deltagande och övervakning under hela budgetcykeln, inklusive planering, genomförande och tillsyn.

→ Tillämpa öppen och deltagandebaserad budgetering på specifika sektorer som utbildning och hälsovård.

## Inkludering

→ Inkludera genusmedvetna budgetgranskningar för att säkerställa att offentliga resurser fördelas på ett sätt som främjar jämställda utgifter och representerar alla medborgares intressen.



Öppenhet i finanspolitiken

framsteg i Nordic +

Open  
Government  
Partnership



# Open Budget Survey (2021)

- Bedömer graden av transparens, deltagande och tillsyn i nationella budgetprocesser
- **Resultat**
  - ◆ Tyskland, Norge, Sverige och Storbritannien har alla tillräckliga nivåer av budgetinsyn för att stödja en informerad offentlig debatt om budgeten
  - ◆ Dessa länder erbjuder dock färre möjligheter för allmänheten att delta i budgetprocessen
- **Ej bedömda:** Danmark, Estland, Finland, Lettland, Litauen och Nederländerna





# Global Data Barometer (2021)

- Mäter tillståndet för datastyrning och tillgänglighet i förhållande till brådskande samhällsfrågor (t.ex. politisk integritet, klimat, offentliga finanser, offentlig upphandling)
- 2021 års undersökning omfattar alla länder i Norden+, utom Norge
- OGP:s 2022 rapport, *Broken Links: Open Data to Advance Accountability and Combat Corruption*, använder data från denna undersökning för att analysera det globala läget för antikorrptionsdata och innehåller en detaljerad analys av Nordic+ prestation



	Budget- och utgiftsdata publiceras online	Budget- och utgiftsdata är maskinläsbara	Tillgängliga verktyg för användare att utforska data
<b>Danmark</b>	Ja	Ja	Ja
<b>Estland</b>	Ja	Ja	Ja
<b>Finland</b>	Ja	Ja	Ja
<b>Tyskland</b>	Ja	Ja	Ja
<b>Lettland</b>	Ja	Ja	Ja
<b>Litauen</b>	Ja	Ja	Delvis
<b>Nederländerna</b>	Ja	Ja	Ja
<b>Sverige</b>	Ja	Ja	Nej
<b>Storbritannien</b> Global Data Barometer, 2021	Ja	Ja	Nej



	Upphandling data är publiceras online	Upphandling data är maskinläsbara	Tillgängliga verktyg för användare att utforska data
Danmark	Ja	Delvis	Ja
Estland	Ja	Ja	Ja
Finland	Ja	Ja	Ja
Tyskland	Ja	Nej	Ja
Lettland	Ja	Ja	Nej
Litauen	Ja	Ja	Delvis
Nederländerna	Ja	Delvis	Ja
Sverige	Nej	Nej	Nej
Storbritannien	Ja	Ja	Ja

Global Data Barometer, 2021



# Framsteg genom OGP

- Nordic+-medlemmarna har gjort 59 OGP-åtaganden om öppenhet i finanspolitiken och 20 OGP-åtaganden om offentlig upphandling
- Tio åtaganden har uppnått starka tidiga resultat när det gäller att öppna regeringen, enligt OGP's Independent Reporting Mechanism
- Aktiva åtaganden
  - ◆ **Öppenhet i finanspolitiken:** Tyskland, Lettland, Skottland
  - ◆ **Offentlig upphandling:** Tyskland, Nederländerna, Norge, Skottland, Sverige



	<b>OGP-åtagande(n) om öppenhet i finanspolitiken</b>	<b>OGP-åtagande(n) om offentlig upphandling</b>
<b>Danmark</b>	<b>Ja</b>	<b>Nej</b>
<b>Estland</b>	<b>Ja</b>	<b>Nej</b>
<b>Finland</b>	<b>Ja, starka tidiga resultat</b>	<b>Ja, starka tidiga resultat</b>
<b>Tyskland</b>	<b>Ja, starka tidiga resultat</b>	<b>Ja</b>
<b>Lettland</b>	<b>Ja, starka tidiga resultat</b>	<b>Ja</b>
<b>Litauen</b>	<b>Ja, starka tidiga resultat</b>	<b>Ja</b>
<b>Nederländerna</b>	<b>Ja</b>	<b>Ja</b>
<b>Norge</b>	<b>Ja, starka tidiga resultat</b>	<b>Ja</b>
<b>Skottland</b>	<b>Ja, starka tidiga resultat</b>	<b>Ja, starka tidiga resultat</b>
<b>Sverige</b>	<b>Ja</b>	<b>Ja</b>
<b>Storbritannien</b>	<b>Ja, starka tidiga resultat</b>	<b>Ja, starka tidiga resultat</b>

Open Government Partnership, 2024



# Exempel på OGP-åtaganden

- **Finland** ([2017-2019](#)): Allmänheten i Finland kan få tillgång till alla icke-känsliga uppgifter om offentlig upphandling utan att behöva lämna in informationsförfrågningar efter att en onlineplattform har skapats.
- **Skottland** ([2017](#); [2018-2020](#)): Skottland har uppnått starka resultat genom flera OGP-åtaganden, bland annat genom att publicera sina första öppna dataset om offentlig upphandling och införa deltagande budgetering genom programmet Community Choices.
- **Tyskland** (2023-2025): På subnationell nivå genomför [Berlin](#) and [Schleswig-Holstein](#) åtaganden om att öppna budgetdata och skapa tillgängliga visualiseringar av informationen.



Exempel Finland

Open  
Government  
Partnership



# You can search by



## Buyers

Procurement units are public organisations that purchase goods and services from suppliers.

**ALL PROCURING ENTITIES**



## Suppliers

Suppliers are companies, associations, entrepreneurs or other organisations that sell goods and/or services to the state and Finnish municipalities.

**ALL SUPPLIERS**



## Purchases

Procurement, i.e. product and service purchases, are divided into procurement categories, which are then further divided into various product and service groups.

**ALL PURCHASE CATEGORIES**

Total spending year-to-date

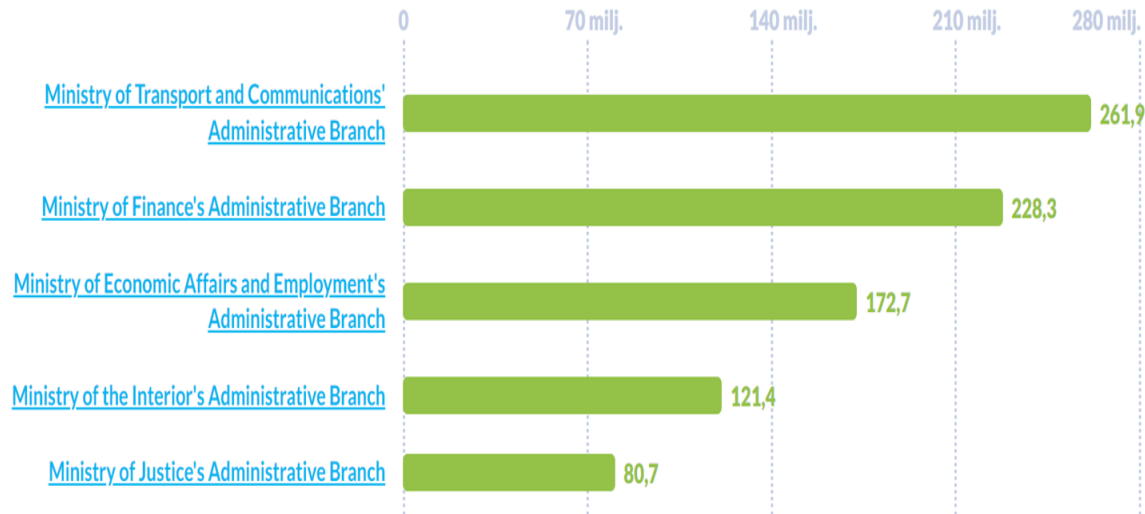
**1 055 527 431,73 €**



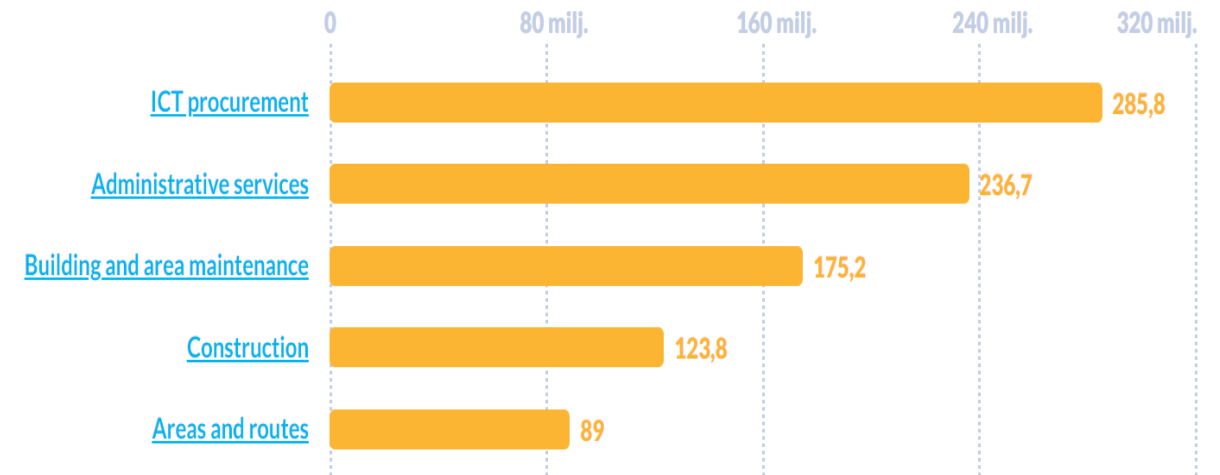
# You can see for example



## Largest administrative branches



## Largest procurement categories



## Top searches



# Cases media took up based on info from openprocurement.fi that have lead to consequences

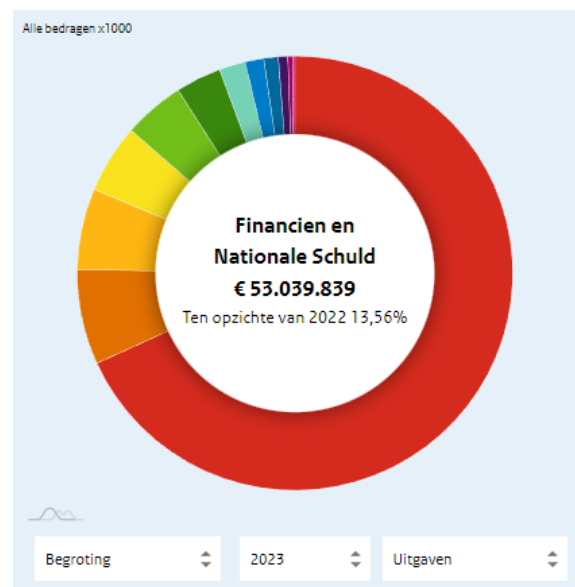
- ⑩ **National prosecutor general** – training bought from brother’s company - resigned and convicted
- ⑩ **Minister of Finance** – Communication training, but for political purposes- minister resigned – adviser convicted
- ⑩ **State National Auditor** – spendings on hairdresser, use of mileage points to own travels etc - dismissed from office and convicted
- ⑩ **Minister of Economy** – alcohol purchases – no longer a minister – also showed that all other ministers very little if any purchases.

Exempel Nederländerna

Open  
Government  
Partnership



## Financien en Nationale Schuld



Financien en Nationale Schuld 2023	€53.039.839
Financiering staatsschuld	€36.165.977
BTW-Compensatiefonds	€3.760.838
Belastingen	€3.197.340
Kasbeheer	€2.719.320
Financieringsactiviteiten publiek-private sector	€2.411.862
Toeslagen	€1.798.176
Financiële markten	€1.031.101
Douane	€736.312
Internationale financiële betrekkingen	€570.227
Apparaat kerndeptement	€374.166
Exportkredietverzekeringen, -garanties en investeringsverzekeringen	€176.366
Nog onverdeeld	€98.154

### Beleidsdoorlichting

#### Begrotingsbeleid

> <http://www.rijksbegroting.nl/system/files/251/ix06.pdf>

#### Beleidsinformatie

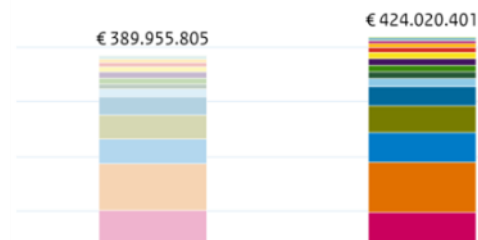
#### Dashboard overheidsfinanciën

> <https://www.cbs.nl/nl-nl/visualisaties/dashboard-overheidsfinancien>

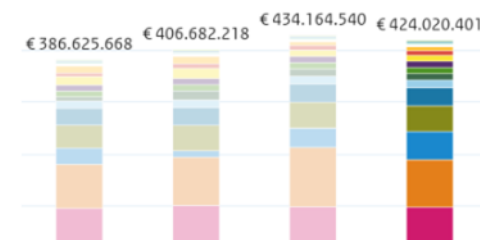
← Terug naar Begroting



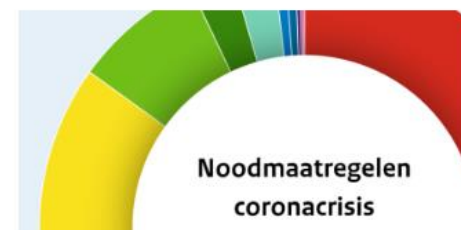
## Stackbar



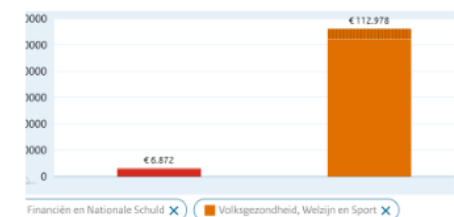
## Begroting vs. realisatie



## Uitgavenmaatregelen



## Coronamaatregelen per hoofdstuk



## Wie ontvingen

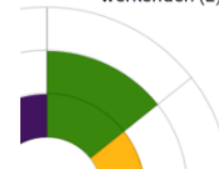


## Zbo's en agentschappen



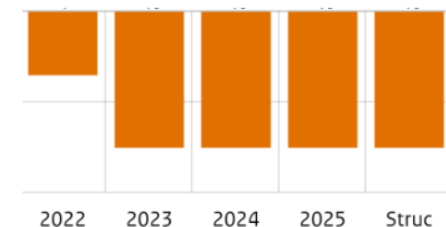
## Bouwstenen voor een beter belastingstelsel

Steeds hogere lastendruk voor werkenden (2)



Het stelsel raakt uitgewerkt (1)

## Brede maatschappelijke heroverwegingen




# Audience?

- Audience for the budget documents?
- Audience for the open data?
- Audience for the visualisations?

# New model: pyramid



# The general public: scope creep or user need?



Exempel Skottland

Open  
Government  
Partnership





# Fragmentation of information and data

## Economic Outputs

**Government Expenditure and Revenue Scotland (GERS)**

**Economy statistics**  
inc monthly GDP

**Various analytical reports**  
(Scottish Fiscal Commission)

## Budget Outputs

**Medium Term Financial Strategy (5 years)**  
Fiscal principles  
Funding outlook  
Spending outlook  
Text and data

**Capital Spending Review**

**Infrastructure Investment Plan**

**Local Authority Outturn and Budget Estimates**  
Provisional and capital reports

**Scottish Budget**  
(by the Exchequer)

**Briefing on the Scottish Budget**  
(by SPICe)

**Budget data & infographics**  
(by SPICe)

**Budget Revisions**

**Local government funding 2020-2021: process overview**

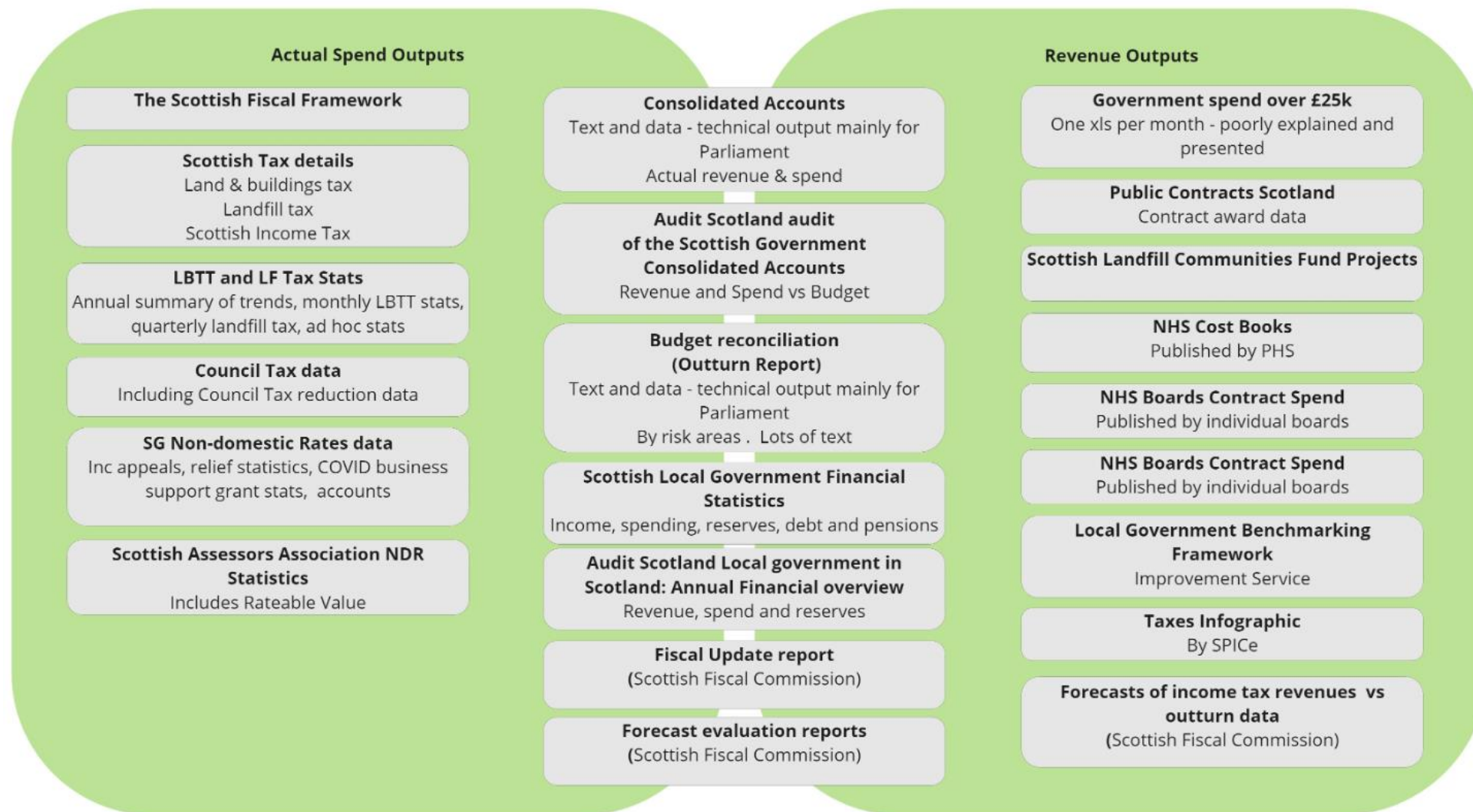
**Carbon Assessments**  
carbon emissions associated with planned budget expenditure

**Budget impacts by protected characteristics**  
All text

**Climate Change Plan**  
Estimated costs and benefits associated with the policies set out in the plan (future)

**Local Government Grant aided expenditure**

# Fragmentation of information and data



# User frustrations and quotes

It took weeks of my life to be able to put together a couple of slides for a presentation because I had to literally go in and try to match funding from 5 different budgets when they were all called slightly different things.

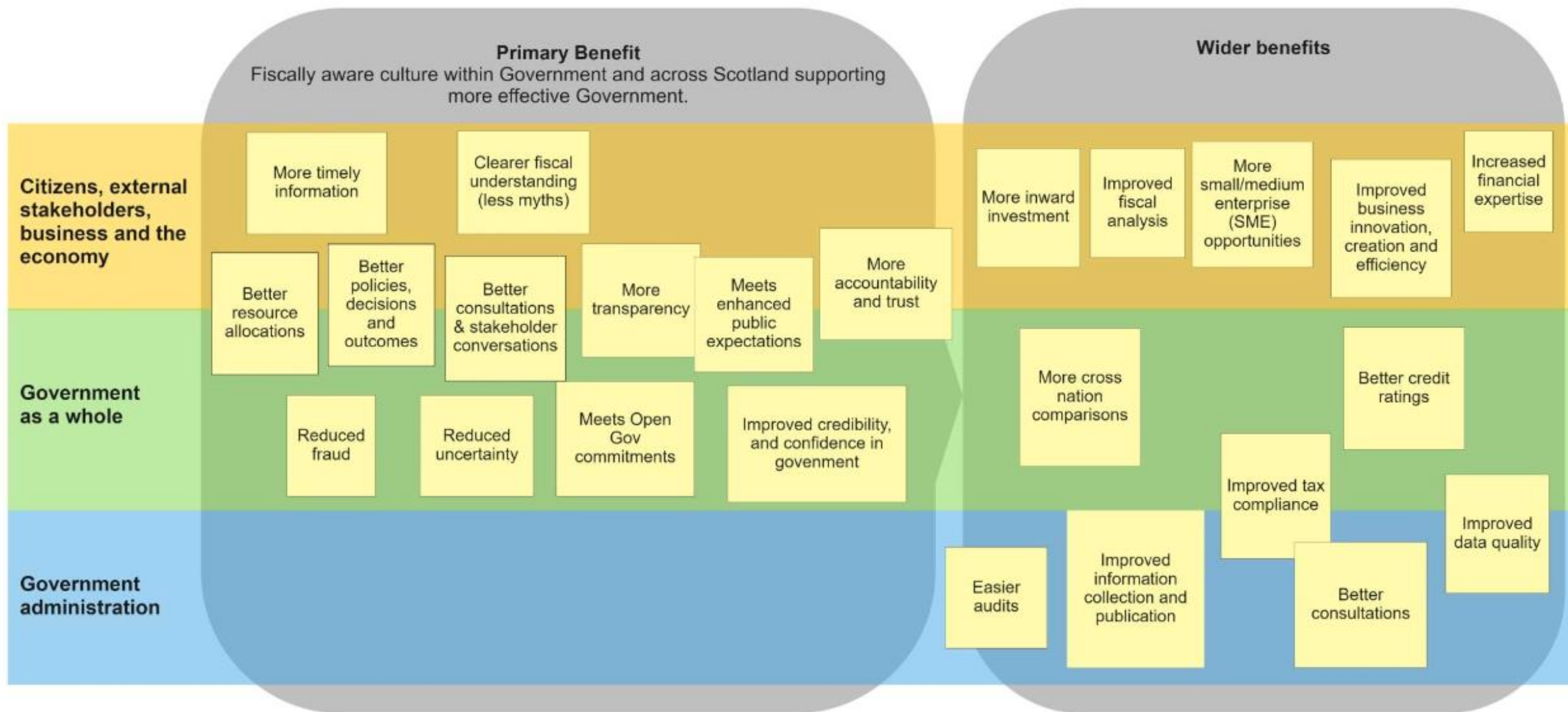


Want to get a sense of how the Scottish government taxes have changed over time

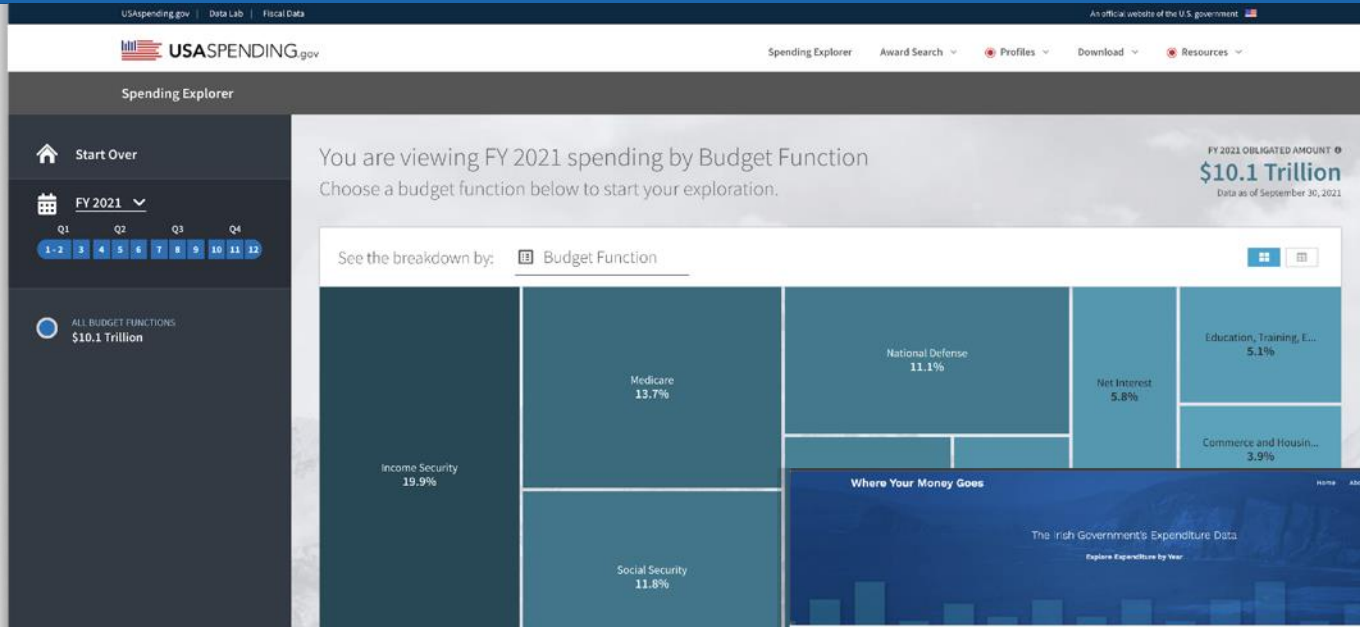
The Budget data should be published differently, e.g. in a machine-readable format.  
That would be great.

There's no further information from level 4 portfolios. We need to be able to see that breakdown to see how that money is being spent.

# Key benefits across all levels

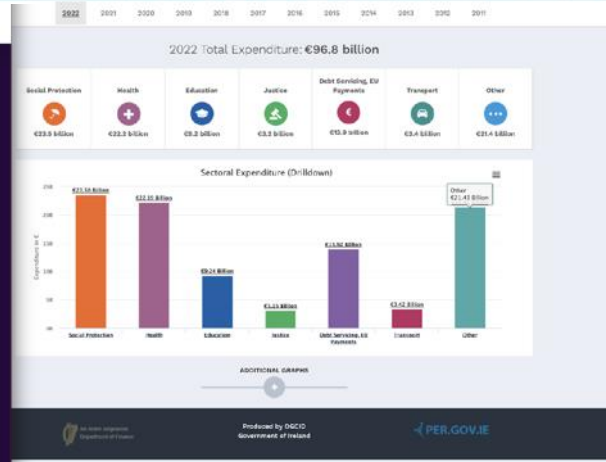


# Best practice and State-of-the-Art review

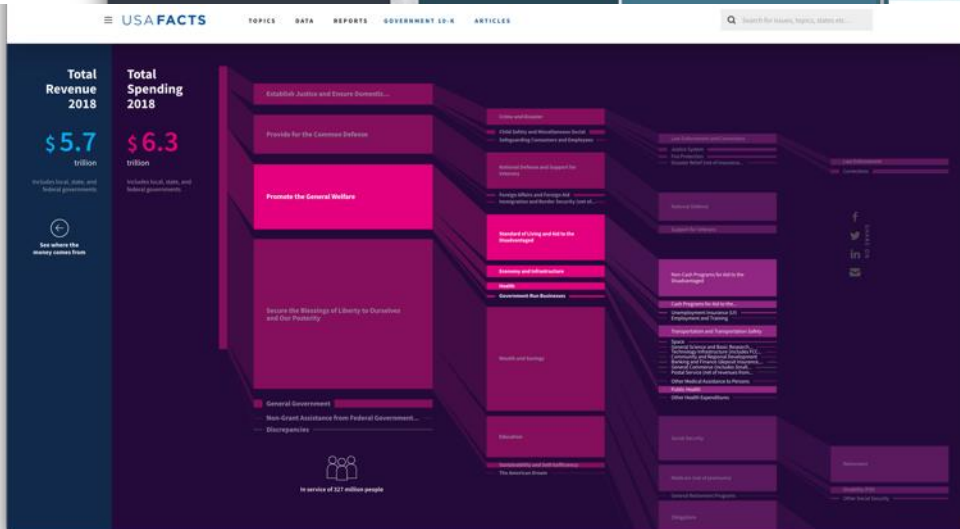


- Reviewed international best practices and depth of data available.

- SG can surpass the quality and design of some examples, such as Ireland's 'Where Your Money Goes.'



- The 'U.S. Spending' example supports our longer-term vision to 'follow the money.'




# Key objectives and success criteria



To provide **comprehensive, accurate, up-to-date and linked fiscal information** that can be **trusted**



To present **accessible, usable and understandable fiscal information** to a wide **range of users**, including the **general public**



**Enhanced transparency** in government spending fosters **better decisions** and **cost-efficiencies**

# Open Government Action Plan 2021-25



**Fiscal Openness and Transparency Commitment – improving the accessibility and usability of our data and information about public finances.**

- We will improve the accessibility and usability of our data and information about public finances.
- To enable better understanding and scrutiny for a wide range of users, including citizens.

- Home
- Dashboard
- Reports
- Tools
- Alerts
- Settings
- Help

**£**  
**Taxation**

Around 70% of the Scottish government's revenue is generated through various taxes, including income tax, corporate tax, and value-added tax (VAT).

**Grants and Transfers**

About 15% of the revenue comes from grants and transfers from the UK government or other entities, supporting specific programs and initiatives.

**Capital Borrowing**

Around 5% of the revenue comes from various fees, licenses, and permits associated with services provided by the government.

**Scottish Government Fiscal Transparency Report**

The Financial Transparency Report Dashboard is a tool that provides insights through intuitive charts and graphs, it offers a clear overview of revenue, expense of Scottish Government.

**Total Revenue £59.8 Billion**

Identify the sources of funds

Select year: 2023/2024

Budget Classification: Portfolio

**Total Budget Bill £59.8 Billion**

See where the money goes to

**VIEW IN FULLSCREEN**

**Health**

About 32% of the Scottish government budget supports the National Health Service, Health, and Social Care to provide citizens with quality healthcare services.

**Education**

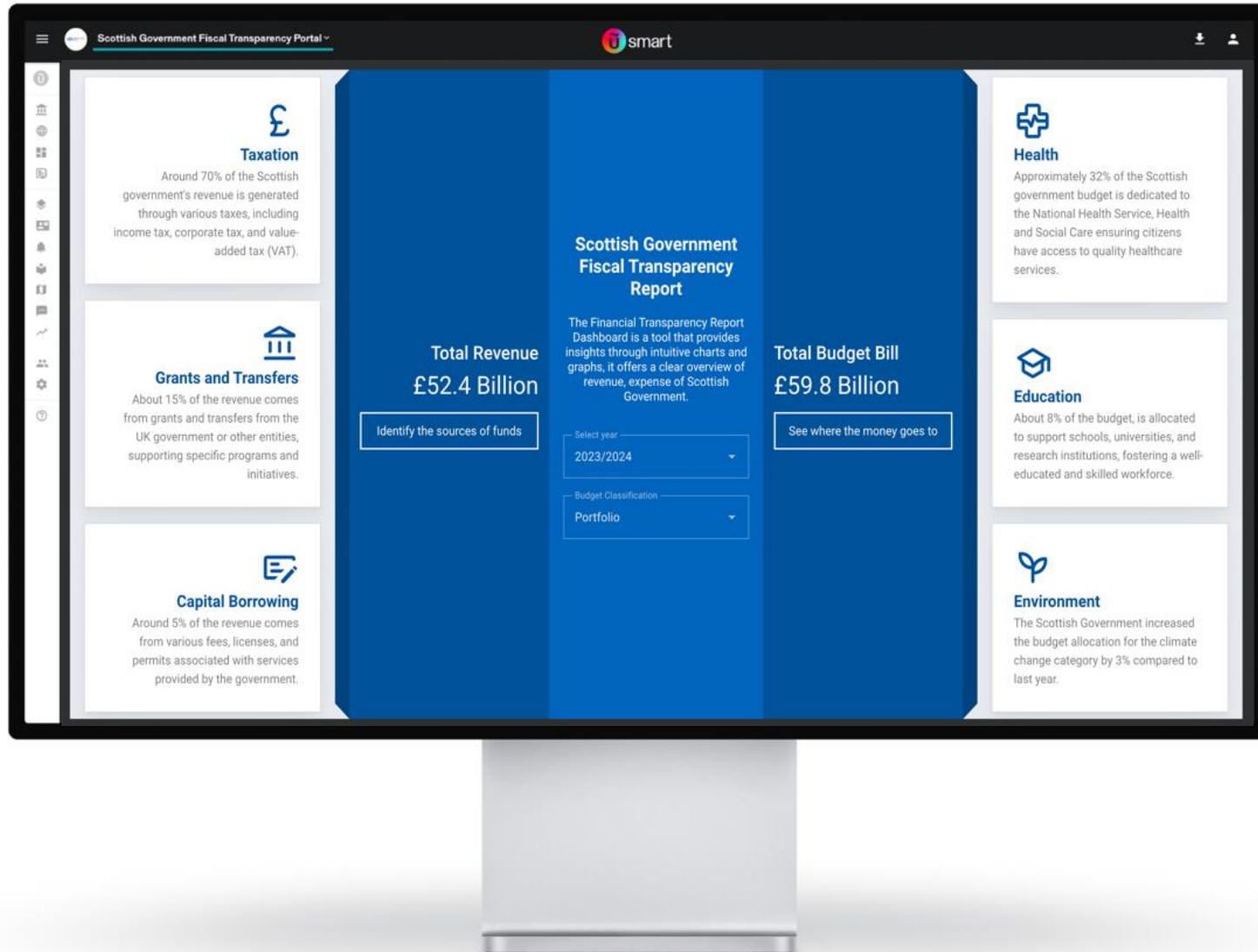
About 8% of the budget, is allocated to support schools, universities, and research institutions, fostering a well-educated and skilled workforce.

**Environment**

The Scottish Government increased the budget allocation for the climate change category by 3% compared to last year.



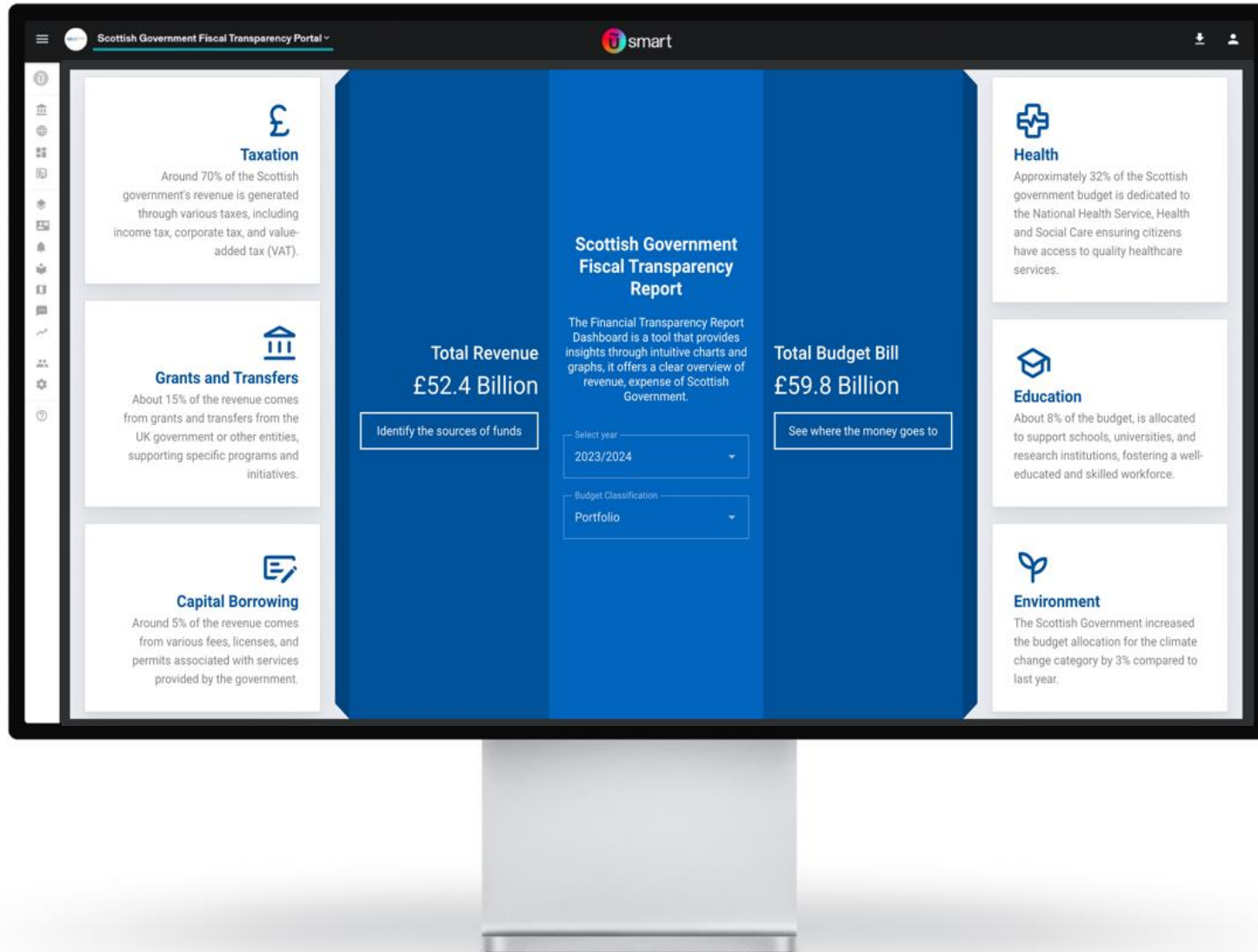
# Lessons learned - data challenges



## Data challenges

- Data accessibility and reuse
- Data formats and consistency
- Data integration and wider system interoperability

# Lessons learned – next steps



- ✓ Internationally recognised that **openness and transparency**, including in fiscal matters, **promote fiscal sustainability**.
- ✓ Provide **comprehensive, accurate, up-to-date** fiscal information that can be trusted.
- ✓ **Transparency** improves data **accuracy, quality**, and **reuse** for a wide range of users.
- ✓ Improve **Scotland to a leading** position in global fiscal transparency.
- ✓ **Enhanced transparency** strengthens decision-making and value for money.

# Tack!

[ulrika.domellofmattsson@digg.se](mailto:ulrika.domellofmattsson@digg.se)

[Mattias Axell <mattias@okfn.se>](mailto:Mattias_Axell@okfn.se)

