

Staten är den största företagsägaren i Sverige. I den statliga företagsfären är cirka 190 000 personer anställda. Värdena är mycket stora och i sfären ingår några av Sveriges största företag. Staten har därför ett stort ansvar att vara en aktiv och professionell ägare. Det övergripande målet för regeringen är att företagen ska skapa värde och i förekommande fall se till att de uttryckta samhällsintressena infrias. Delårsrapporterna är ett instrument för att öka genomlysningen av företag med statligt ägande.

Rapport för företag med statligt ägande januari–juni 2006

Perioden januari–juni 2006

- ▶ Resultatet efter skatt ökade med 44 procent till 27,8 (19,3) miljarder kr.
- ▶ Resultatet före skatt ökade med 44 procent till 36,3 (25,2) miljarder kr.
- ▶ Omsättningen uppgick till 171,8 (153,6) miljarder kr.
- ▶ Bruttoinvesteringarna minskade med 36 procent och uppgick till 15,1 (23,5) miljarder kr.
- ▶ Värdet på statens börsnoterade innehav minskade med 2 procent.

Andra kvartalet 2006

- ▶ Resultatet efter skatt ökade med 45 procent till 12,5 (8,5) miljarder kr.
- ▶ Resultatet före skatt ökade med 45 procent till 15,5 (10,6) miljarder kr.
- ▶ Omsättningen ökade med 14 procent och uppgick till 85,7 (75,2) miljarder kr.
- ▶ Bruttoinvesteringarna minskade med 58 procent och uppgick till 7,7 (18,3) miljarder kr.

Resultatet efter skatt för företag med statligt ägande förbättrades med 44 procent och uppgick till 27,8 (19,3) miljarder kr under första halvåret 2006. Omsättningen ökade från 153,6 miljarder kr till 171,8 miljarder kr jämfört med samma period föregående år.

Resultatförbättringen under första halvåret 2006 kan till stor del hänföras till Vattenfall och TeliaSonera, som tillsam-

mans förbättrade resultatet med 8844 Mkr. Vasakronan, SVEDAB och Posten uppvisade också kraftiga resultatförbättringar jämfört med samma period föregående år. Sammanlagt redovisade 31 (28) företag ett bättre eller oförändrat resultat, totalt redovisade 38 (39) företag vinst.

Under andra kvartalet förbättrades resultatet efter skatt med 44 procent till 12,5

(8,5) miljarder kr. Omsättningen ökade med 14 procent, från 75,2 till 85,7 miljarder kr.

Affärsvärldens generalindex steg med 2 procent under första halvåret. Värdet på statens börsnoterade innehav minskade med 2 procent och uppgick per halvårsskiftet till 131,2 miljarder kr. Från årsskiftet till och med den 8 september har värdet ökat med 7 procent till 143,2 miljarder kr.

FÖRETAG MED STATLIGT ÄGANDE, TOTALT

Mkr	Apr–juni 2006	Apr–juni 2005	Förändring %	Jan–juni 2006	Jan–juni 2005	Förändring %	Helår 2005
Nettoomsättning	85 657	75 197	14	171 830	153 602	12	311 297
Värdeförändringar	1 569	390	302	1 997	193	935	9 133
Rörelseresultat	16 260	12 377	31	37 615	28 102	34	66 959
Resultat före skatt	15 473	10 641	45	36 265	25 154	44	63 116
Resultat från avvecklad verksamhet	1 016	70	1 351	1 132	119	851	251
Resultat efter skatt	12 457	8 562	45	27 757	19 277	44	52 036
– Hänförbart till aktieägare i moderbolaget	12 225	8 428	45	27 036	18 752	44	50 709
– Hänförbart till minoritetsintressen	232	134	73	721	525	37	1 326
Bruttoinvesteringar	7 714	18 287	-58	15 112	23 459	-36	39 567
Kassaflöde från den löpande verksamheten	9 684	-7 508	229	26 122	-13 286	297	-1 422

Mkr	Jan–juni 2006	Jan–juni 2005	Helår 2005
Eget kapital hänförbart till aktieägare i moderbolaget	272 812	244 772	272 577
Eget kapital hänförbart till minoritetsintressen	11 386	11 439	11 830
Summa eget kapital	284 198	256 211	284 407
Balansomslutning	1 085 293	1 022 736	1 060 313
Medelantal anställda	126 702	128 617	126 826
Medelantal anställda, inkl intressebolag	186 844	189 984	187 520

%	2005
Avkastning på eget kapital	19,6
Soliditet	22,1

OMSÄTTNING



- Företag som verkar under marknadsmässiga villkor, 75%
- Företag med särskilda samhällsintressen, 25%

RESULTAT FÖRE SKATT



- Företag som verkar under marknadsmässiga villkor, 89%
- Företag med särskilda samhällsintressen, 11%

kvartalet 2005 bland annat bland annat förvärvet av aktierna i danska Elsam A/S, vilket huvudsakligen förklarar minskningen. LKAB redovisar också lägre investeringar, från 2 951 Mkr till 1 908 Mkr under första halvåret. Under andra kvartalet 2005 ingick investeringar i ett nytt pelletsverk i Kiruna, vilket huvudsakligen förklarar minskningen.

Under andra kvartalet minskade bruttoinvesteringarna med 59 procent och uppgick till 6 747 (16 613) Mkr. Vattenfall och Posten stod för 5,3 miljarder kr av den totala bruttoinvesteringen i gruppen företag med marknadsmässiga villkor under andra kvartalet.

KASSAFLÖDE

Kassaflödet från den löpande verksamheten uppgick till 22 763 (–17 446) Mkr. Exklusive företagen i den finansiella sektorn uppgick kassaflödet till 8 200 (20 511) Mkr. Vattenfalls kassaflöde från den löpande verksamheten uppgick till 17 805 (12 709) Mkr. Exklusive företagen i den finansiella sektorn, redovisade Vattenfall, V&S Vin & Sprit, Teracom och Sveaskog kraftigt förbättrade kassaflöden från den löpande verksamheten.

Under andra kvartalet uppgick kassaflödet från den löpande verksamheten till 9 570 (–8 229) Mkr.

RESULTAT FÖR DE STÖRSTA FÖRETAGEN

Vattenfalls omsättning ökade med 22 procent och uppgick till 78 502 (64 328) Mkr. Resultatet före skatt ökade med 38 procent till 17 485 (12 625) Mkr. Resultatförbättringen för rapportperioden förklaras främst av förbättringar inom den tyska elproduktions- och värmeverksamheten. Finansnettot förbättrades med 335 Mkr till –1 038 (–1 373) Mkr.

Under andra kvartalet uppgick omsättningen till 38 070 (29 292) Mkr. Resultatet före skatt uppgick till 5 275 (4 123) Mkr.

Resultatet för Vattenfall varierar kraftigt under året. Den största delen av årsresultatet upparbetas normalt under det första och fjärde kvartalet när efterfrågan på el är störst.

Postens omsättning ökade under första halvåret med 6 procent och uppgick till 13 126 (12 352) Mkr. Omsättningsökningen

härfrör främst från ökade volymer inom Direktreklam- och logistikaffären, och förklaras av en kombination av en stark konjunktur och en intensivare marknadsbearbetning. 272 Mkr av ökningen härrör från förvärvet av Strålfors som ingår i koncernen sedan den 22 maj i år.

Resultatet före skatt ökade till 1 133 (449) Mkr under perioden. Resultatförbättringen förklaras av dels högre intäkter och dels högre kapacitetsutnyttjande till följd av gjorda rationaliseringar som ökat produktionen med 5 procent. Förvärvet av Strålfors har haft en marginell påverkan på resultatet.

Under andra kvartalet uppgick omsättningen till 6 567 (6 261) Mkr. Resultatet före skatt ökade jämfört med andra kvartalet förra året med 58 procent till 323 (204) Mkr.

V&S Vin & Sprits omsättning ökade med 13 procent från 4 408 till 4 995 Mkr. Omsättningsökningen förklaras främst av organisk tillväxt, förvärvet av Cruzan Rum och förstärkning av den amerikanska dollarn. Den sammanlagda försäljningsvolymen uppgick till 11,9 (11,8) miljoner 9-literslådor. Rörelseresultatet förbättrades med 32 procent från 820 till 1 085 Mkr. Hälften av resultatförbättringen består av realisationsvinst ifrån försäljningen av varumärket Danzka Vodka. Därutöver förklarar resultatförbättringen av förbättrad produktmix och kostnadseffektivitet samt förstärkt dollarkurs. Resultatet före skatt uppgick till 626 (601) Mkr.

Under andra kvartalet uppgick omsättningen till 2 675 (2 461) Mkr. Resultatet före skatt minskade jämfört med andra kvartalet förra året till 375 (391) Mkr, dock jämfört med första kvartalet i år ökade det 49 procent, från 251 till 375 Mkr.

LKAB:s nettoomsättning ökade med 7 procent till 7 428 (6 966) Mkr. Ökningen förklaras av 2005 års prishöjningar på järnmalm som inte fick full effekt under första kvartalet 2005, eftersom en del av leveranserna var kontrakterade till 2004 års priser. Ökningen motverkades dock, resultatmässigt, av högre kostnader inom Mining Division för energi, material och främmande tjänster. LKAB:s totala järnmalmsleveranser uppgick till 11,7 (11,4) Mt, varav pellets

stod för 7,9 (7,6) Mt. Resultatet före skatt minskade till 3 130 (3 319) Mkr. Resultatförbättringen beror främst på ett minskat finansnetto från 297 till 83 Mkr, som förklaras bland annat av sämre avkastning på aktieportföljerna och en förstärkning av den svenska kronan.

Under andra kvartalet ökade omsättningen till 3 597 (3 544) Mkr. Resultatet före skatt uppgick till 1 346 (1 692) Mkr.

Sveaskogs omsättning uppgick till 3 191 (3 217) Mkr. Minskningen beror på lägre leveransvolym som dock har kompenseras något av högre priser. Rörelseresultatet har under perioden förbättrats kraftigt, från 40 Mkr till 686 Mkr. Förbättringen förklaras främst av reavinster från försäljning av skogsfastigheter samt IAS värdejustering av skogskapitalet och att negativa effekter av stormen Gudrun påverkade resultatet negativt under 2005. Resultatet före skatt ökade till 541 från –132 Mkr. Försäljningar av skogsfastigheter gav ett resultatbidrag på 187 (94) Mkr. Resultatandelen efter skatt i Setra Group förbättrades till 33 (–27) Mkr som en följd av en förbättrad marknadsituation och resultatförbättrande åtgärder.

Under andra kvartalet uppgick nettoomsättningen till 1 647 (1 737) Mkr. Resultatet före skatt uppgick till 311 (104) Mkr.

Green Cargos nettoomsättning uppgick till 2 932 (3 004) Mkr. Resultatet före skatt förbättrades med 70 Mkr till 126 (56) Mkr. Resultatförbättringen förklaras främst av lägre driftskostnader och förbättrat finansnetto.

Under andra kvartalet ökade omsättningen till 1 468 (1 534) Mkr. Resultatet före skatt uppgick till 71 (34) Mkr. Under maj och juni uppnådde Green Cargo sitt viktigaste kvalitetsmål för järnvägstrafiken, 95 procents punktlighet till kund.

SJ:s nettoomsättning uppgick för årets första två kvartal till 3 086 (2 755) Mkr. De ökade intäkterna beror främst på fortsatt ökat resande, ökad försäljning ombord på tågen samt nya trafikavtal: Tjust-Stängådal och övertagande av pendeltågstrafiken i Stockholm i det med Tågkompaniet gemensamt ägda bolaget Stockholmståg. Resultatet före skatt uppgick motsvarande period

till 244 (155) Mkr. Resultatförbättringen förklaras av ökade intäkter som har motverkats av högre kostnader, bland annat ökade drifts- och personalkostnader.

Under andra kvartalet uppgick nettoomsättningen till 1 575 (1 425) Mkr. Resultatet före skatt uppgick till 134 (103) Mkr.

Akademiska Hus hyresintäkter uppgick till 2 262 (2 228) Mkr. Vakansgraden uppgick till 4,1 (2,9) procent. Resultatet före skatt uppgick till 985 (689) Mkr. Direktavkastning på fastigheterna beräknas på helårsbasis uppgick till 6,7 (7,0) procent. Marknadsvärdet på Akademiska Hus förvaltningsfastigheter uppgick till 45 574 (45 616) Mkr. Resultatförbättringen förklaras bland annat av lägre underhållskostnader, förbättrat finans-

netto och en fortsatt positiv värdeutveckling av fastigheterna.

Under andra kvartalet uppgick hyresintäkterna till 1 122 (1 111) Mkr och resultatet före skatt till 802 (421) Mkr.

Vasakronans hyresintäkter uppgick till 1 337 (1 355) Mkr. Minskningen förklaras av försäljningar av fastigheter. Vakansgraden minskade till 7 (11) procent av hyresintäkterna till följd av stora nyuthyrningar och försäljningar av fastigheter.

Resultat efter finansnetto (före realiserad och orealiserad värdeförändring) ökade till 677 (567) Mkr. Resultatet före skatt inklusive realiserad och orealiserad värdeförändring uppgick till 2 260 (703) Mkr. Marknadsvärdet på Vasakronans fastig-

hetsportfölj uppgick till 35 826 (33 249) Mkr. Realiserad värdeökning uppgick till 63 (3) Mkr. Orealiserad värdeökning uppgick till 1 520 (133) Mkr, vilket motsvarar 4,6 procent av marknadsvärdet per 31 december 2005.

Under andra kvartalet uppgick hyresintäkterna till 673 (683) Mkr. Resultatet före skatt inklusive realiserad och orealiserad värdeförändring uppgick till 1 537 (447) Mkr.

Teracoms omsättning ökade med 14 procent och uppgick till 1 457 (1 274) Mkr. Den positiva utvecklingen beror främst på fortsatt ökad försäljning inom betal-tv-segmentet.

Under första halvåret ökade antalet digital-tv-abonnemang med 33 procent till

Viktiga händelser under andra kvartalet och fram till den 8 september 2006

- ▶ **Green Cargo** har tecknat flera nya och förlängda kundavtal under perioden, bland annat med Volvo Logistics, Jysk, Skanska och Skogsbolaget Södra.
- ▶ I maj delades **Green Cargos** Bra Miljöval-intyg ut till 16 företag, vilket innebär att företagen klarar Svenska Naturskyddsföreningens krav för Bra Miljöval-Gods-transporter.
- ▶ **LKAB** har beslutat att investera i ytterligare 148 malmvagnar för 30-tons axellast. Investeringen innebär två nya tågsätt med 68 vagnar vardera som samtliga beräknas vara i drift under den senare delen av 2007.
- ▶ **Akademiska Hus** har under andra kvartalet genomfört försäljningar av kvarteret Svea Artilleri i Stockholm, kvarteret Seminariet i Uppsala samt Pedagoggen i Mölndal till ett sammanlagt värde av 615 Mkr.
- ▶ **Lernia** Bemanning utsågs till snabbväxare på Ahrens & Partners tillväxtlista för tredje året i rad.
- ▶ **Lernia** var i Näringsliv 24:s granskning av bemanningsbranschens delårsrapporter bäst på både tillväxt och lönsamhet. Granskningen presenterades i Svenska Dagbladet.
- ▶ **SAS** meddelade att de avser att börsnotera hotellverksamheten SAS Rezidor inom de närmaste tolv månaderna.
- ▶ **SAS** VD och koncernchef Jørgen Lindgaard meddelade den 16 maj 2006 att han lämnar SAS. Vice koncernchef Gunnar Reitan övertog från 1 augusti 2006 uppgiften som tillförordnad VD och koncernchef.
- ▶ **Specialfastigheter** har under perioden tecknat ett nytt 20-årigt hyresavtal med FOI, Armenien 1 i Umeå. Fastigheterna har under senare år genomgått en omfattande renovering.
- ▶ **Teracom** har genomfört övergång till digital-TV i Dalarna och Hälsingland.
- ▶ I samband med fotbolls-VM genomförde **Teracom** i Stockholm/Mälardalen samt Gotland testsändningar med TV med högkvalitativ upplösning, så kallad HDTV.
- ▶ **Vattenfall** slutförde affären med danska DONG den 1 juli, då tillgångar, skulder, personal med mera överfördes till Vattenfall.
- ▶ **Vattenfall** presenterade den 18 maj en plan för ökade investeringar i förnybar elproduktion i Norden. Ambitionen är att öka årlig produktion av förnybar energi till 10 TWh fram till år 2016.
- ▶ Stockholmståg, som till 68 procent ägs av **SJ**, tog den 18 juni över pendeltågstrafiken i Stockholm, vilket är det största och mest krävande trafiksystemet i Sverige.
- ▶ Den 3 juli investerade **V&S Vin & Sprit** 153 MUSD i att behålla sin ägarandel på 10 procent i Beam som de förvärvade när uppgörelsen om samägd distributionsorganisation ingicks 2001.
- ▶ **Posten** fullföljde förvärvet av Strålfors den 22 maj och sedan dess ingår Strålfors som en egen rörelsegren i Posten.
- ▶ **SBAB** har inlett samarbete med Hemverket.se för att kunna erbjuda de kunder som vill köpa och sälja sin bostad privat utan hjälp från mäklare en finansieringslösning på ett tryggt och kostnadseffektivt sätt.

594 000 (445 000) abonnemang jämfört med samma period förra året. Resultatet före skatt uppgick till 207 (149) Mkr.

Under andra kvartalet uppgick omsättningen till 748 (669) Mkr. Resultatet före skatt uppgick till 100 (86) Mkr.

Lernias nettoomsättning ökade med 16 procent till 1 041 (–899) Mkr. En fortsatt kraftig efterfrågan på bemanningstjänster från företagsmarknaden förklarar omsättningsökningen. Bemanningsverksamheten ökade med 62 procent till 376 (232) Mkr. Resultatet före skatt uppgick till 81 (72) Mkr.

Under andra kvartalet ökade omsättningen med 21 procent till 564 (465) Mkr. Resultatet före skatt uppgick till 40 (30) Mkr.

SBAB:s räntenetto ökade med 6 procent till 671 från 635 Mkr. Låneportföljen uppgick till totalt 173,8 miljarder kr. Ökningen förklaras främst av en fortsatt god privatmarknadsutlåning samt förbättrad nyutlåning till företagsmarknaden som ökade med 65 procent och uppgick till 3 122 (1 895) Mkr. Rörelseresultat uppgick till 313 (325) Mkr. Resultatförsämringen förklaras främst av försämrat provisionsnetto och högre omkostnader.

Under andra kvartalet ökade räntenettet till 343 (315) Mkr och rörelseresultatet uppgick till 159 (144) Mkr.

Specialfastigheters hyresintäkter minskade till 543 (561) Mkr. Minskningen förklaras främst av att en reservation har gjorts för reducerade hyror med anledning av Specialfastigheters pågående förhandlingar med Kriminalvården. Resultat före skatt uppgick till 238 (128) Mkr. Resultatförbättringen förklaras dels av förbättrat finansnetto med 171 Mkr och dels av fastighetsförsäljningar med 57 Mkr.

Under andra kvartalet uppgick hyresintäkterna till 269 (279) Mkr och resultatet före skatt till 87 (–18) Mkr.

Svensk Exportkredits (SEK) räntenetto uppgick till 400,1 (369,2) Mkr. Resultatet före

skatt uppgick till 270 (238) Mkr. Ökningen av räntenettet förklaras bland annat av att volymen av de skuldfinansierade tillgångarna ökade, dock till lägre marginaler.

Räntenettet från de skuldfinansierade tillgångarna ökade från 276,1 till 305,5 Mkr.

Den lägre marginalen förklaras främst av högre andel utestående volymer av utlåning beviljad till den finansiella och publika sektorn med relativt lägre volymer. Utlåningen beviljad till företagssektorn har ökat under perioden utan att ha haft någon större påverkan på genomsnittliga marginaler.

Nyutlåningen ökade med 40 procent jämfört med samma period föregående år.

Arbetslivsresurs AR bildades den 1 januari 2006 genom en sammanslagning av Samhall Resurs AB och Arbetslivstjänster inom AMV. Bolaget är främst verksamt inom arbetslivsinriktad rehabilitering och omställning. Nettoomsättning uppgick till 124,1 Mkr. Resultatet före skatt uppgick till –10,7 Mkr. I resultatet ingår ca 10,2 Mkr hänförliga till kostnader i samband med sammanslagningen.

TeliaSoneras nettoomsättning ökade med 5 procent och uppgick till 44 716 (42 556) Mkr under första halvåret. Perioden karaktäriseras av fortsatt allmänt god utveckling i huvuddelen av verksamheten, framgångsrik hemtagning av synergier vid förvärv samt effekter av pågående effektivisering. Kundtillväxten var fortsatt stark inom främst mobil kommunikation i de majoritetsägda verksamheterna i Norden, Baltikum och Eurasien. Även efterfrågan på bredband är fortsatt stark.

I resultatsammanställningen över det ackumulerade resultatet ingår statens andel av TeliaSoneras resultat efter skatt med 5 256 (2 711) Mkr. EBITDA-marginalen förbättrades till 35 (33) procent.

SAS omsättning ökade med 12 procent och uppgick till 32 383 (29 033) Mkr. Resultatet före skatt uppgick till –744 (–700) Mkr. Resultatet påverkades negativt dels av konflikter till en samlad bedömd effekt på 350

Mkr, och dels av ett säsongsmässigt svagt första kvartal. Statens andel av SAS resultat var –159 (–101) Mkr. Antalet passagerare ökade under första halvåret med 8,7 procent till 18,8 (17,3) miljoner. Koncernens kostnader för flygbränsle uppgick till 4 933 (3 483) Mkr jämfört med samma period föregående år. Justerat för negativ valutaeffekt på grund av en starkare USDollar ökade bränslekostnaden med 1 145 Mkr. Marknadspriset var under perioden 25 procent högre i genomsnitt jämfört med första halvåret 2005. Trafikutvecklingen (RPK, betalda passagerarkilometer) ökade med 7,2 procent jämfört samma period föregående år. Detta bör jämföras med den totala trafikutvecklingen inom AEA (The Association of European Airlines) som ökade med 5,9 procent, vilket visar på att SAS marknadsandel har ökat.

Under andra kvartalet ökade omsättningen från 16 017 (17 917) Mkr och resultatet före skatt uppgick till 643 (590) Mkr.

RESULTAT FÖR DE STÖRSTA FÖRETAGEN

Apotekets nettoomsättning uppgick till 18 698 (17 693) Mkr. Intäkterna från försäljning av läkemedel på recept ökade med 3,2 procent till 11 016 Mkr. Övrig förskrivna försäljning ökade med ca 1 procent och uppgick till 1 727 Mkr. Försäljningen av egen-vårdsprodukter ökade med 13,7 procent till 2 622 (2 307) Mkr. Resultatförbättringen förklaras främst av produktivitetsförbättringar i den för Apoteket dominerande receptverksamheten, som nu är i ekonomisk balans, samt den goda tillväxten av egen-vårds- och tjänsteförsäljning.

Under andra kvartalet uppgick netto-

omsättningen till 9 451 (9 114) Mkr. Resultatet före skatt uppgick till 149 (35) Mkr.

Systembolagets omsättning uppgick till 8 949 (8 424) Mkr, vilket är en ökning med 6 procent. Under första halvåret såldes 181,7 (168,9) miljoner liter drycker, vilket är en ökning med knappt 8 procent. Resultatet före skatt uppgick till 291 (219) Mkr. Resultatökningen beror främst på ökad försäljning av vin och starköl samt högre effektivitet i såväl butik som inom centrala funktioner.

Under andra kvartalet uppgick omsättningen till 4 936 (4 494) Mkr. Resultatet före skatt uppgick till 169 (179) Mkr.

Svenska Spels spelintäkter uppgick till 9 691 (9 760) Mkr. Resultat uppgick till 2 141 (2 304) Mkr, vilket är en minskning med 163 Mkr, motsvarande 7 procent. Spelintäkterna minskade med 69 Mkr. Detta är en konsekvens av att trenden går mot snabba spel med lägre marginal. Svenska Spel är skattebefriat och hela resultatet tillfaller staten samt folk- och idrottsrörelsernas barn- och ungdomsverksamhet.

Under andra kvartalet uppgick spelintäkterna till 4 843 (4 690) Mkr och resultatet uppgick till 1 033 (1 112) Mkr.

Samhalls omsättning inklusive merkostnadsersättning uppgick till 3 698 (3 929)

Viktiga händelser under andra kvartalet och fram till den 8 september 2006

- ▶ **Apotekets** sluta-röka-coacher har sedan starten i november 2004 tagit emot samtal från drygt 11 900 personer som ringt Apoteket för att få rådgivning och stöd kring tobaksavvänjning. Störst var trycket före och under rökstoppet på krogen förra året, då Apotekets sluta-röka-coacher tog emot 100–120 samtal per dag.
- ▶ **Apoteket** mottar numera över 55 procent av recepten från primär- och slutenvården i elektroniskt format från förskrivarna. E-recepten står därmed för första gången för över hälften av den totala mängden recept. Sverige är världsledande på e-recept.
- ▶ **Bilprovningen** når toppresultat i kundundersökning då 93 procent av kunderna på Bilprovningen är nöjda med besöket på sin Bilprovningsstation. Det visar Bilprovningens kundnöjdhetsmätning som genomfördes under våren. Sifforna är de högst uppmätta någonsin och dessutom tycker majoriteten av kunderna, 91 procent, att det är meningsfullt att ha årliga fordonskontroller.

▶ **Göta kanalbolag** tilldelades den 13 juni utmärkelsen Årets Motalaföretag 2006 för sitt arbete med att utveckla Göta kanal som ett turistiskt upplevelseområde.

▶ **Operan** har fått ta emot hela Ralph I Riltons livsverk av konst, tack vare att den 99-årige konstnären läste en notis i dagstidningen om Operans begränsade resurser, bl a vad gällde att knyta till sig nya operasångare. Enligt konstnären önskemål ska intäkterna bilda grunden till en fond för operasångare.

▶ **SOS Alarm** har infört SMS-nummer till döva och hörselskadade. Fr o m 15 augusti 2006 kan Sveriges ca 130 000 döva och hörselskadade få ett SMS-nummer till SOS Alarm med vilket man mycket lättare når SOS Alarm i en nödsituation. För att få SMS-numret måste man registrera sig hos SOS Alarm.

▶ **SP Sveriges Provnings- och Forskningsinstitut** är en av Sveriges attraktivaste arbetsplatser bland teknologer. Det visar FöretagsBarometern där SP tar ett stort kliv upp till en 22:a plats.

▶ **Swedfund** investerar 10 MUSD i EMP Africa Fund II. Fonden ska investera över hela Afrika och riktar in sig på etablerade företag med goda tillväxtpotentialer. Bakom fonden står EMP Global som tidi-

gare framgångsrikt förvaltat AIG African Infrastructure Fund som Swedfund också är delägare i.

▶ **Swedfund** har erhållit, enligt regeringsbeslut i maj, ett kapitaltillskott om 80 Mkr för att finansiera miljöinvesteringar i utvecklingsländer. Medlen ska användas med särskilt fokus på bland annat vatten och sanitet, kemikaliesäkerhet, hållbart nyttjande av naturresurser och miljöförvaltning.

▶ **Systembolaget** säljer allt mer ekologiska drycker. Försäljningen av ekologiska drycker ökade med 56 procent 2005 jämfört med 2004. Under 2006 har utvecklingen fortsatt i samma riktning. Fortfarande utgör dock ekologiska drycker en liten del av totalförsäljningen, endast 0,54 procent av de drycker som såldes januari till juni i år var ekologiska.

▶ **VisitSweden** marknadsför Sverige framgångsrikt. Antalet utländska gäster för perioden januari–juni ökade med drygt 4 procent jämfört med föregående år. Stockholm, Västra Götaland, Skåne, Värmland, Norrbotten, Dalarna och Jämtland är de regioner som uppvisar de största ökningarna.

Mkr. Merkostnadsersättningen för perioden var 2 152 (2 239) Mkr. Resultatet före skatt uppgick till 58 (46) Mkr, vilket är en ökning med 26 procent. Resultatet har påverkats positivt av realisationsvinster avseende avyttring av anläggningstillgångar. Antalet övergångar för anställda med funktionshinder, till anställning hos annan arbetsgivare, uppgick till 544 (594) personer, vilket i rullande 12-månadersvärdet motsvarar 5,2 (5,3) procent. Det fastställda målet är 5 procent. Antalet arbetade timmar uppgick till 12,5 (13,6) miljoner. Enligt avtal skall antalet arbetade timmar för helåret 2006 uppgå till minst 24,4 miljoner. Rekryteringen från prioriterade grupper var 32 (30) procent. Enligt avtal skall rekrytering från prioriterade grupper under helåret 2006 uppgå till minst lika stor andel som under 2005, dvs. 43 procent.

Under andra kvartalet uppgick omsättningen till 1 893 (2 041) Mkr. Resultatet före skatt uppgick till 17 (40) Mkr.

Svensk bilprovnings omsättning uppgick till 783 (771) Mkr. Resultatet före skatt uppgick till 25 (58) Mkr. Resultatförsämringen förklaras främst av den kraftigt ökade efterfrågan under andra kvartalet som bland annat ledde till högre kostnader för längre öppethållande och högre kostnader för insatser för att ta emot kundbokningar. Dessutom har kostnader belastat perioden avseende ett tidigare avyttrat bolag. Volymen på kontrollbesiktningar och efterkontroller ökade med 3 procent till 1 398 081 från 1 357 437.

Under andra kvartalet uppgick omsättningen till 418 (417) Mkr. Resultatet före skatt uppgick till 19 (46) Mkr.

SVEDAB:s omsättning uppgick till 367 (332) Mkr, vilket är en ökning med ca 10 procent. Under första halvåret ökade intäkterna från vägtrafiken med 15 procent till 230 Mkr. Antalet resenärer över bron ökade med 14 procent till nio miljoner resenärer – av dessa åkte 62 procent bil eller buss, medan 38 procent åkte tåg. Resultatet före skatt uppgick till 425 (–544) Mkr. Den stora

resultatförbättringen förklaras främst av att skulder och tillgångar omvärderats enligt IAS 39, men också av ökade vägtrafikavgifter i kombination med driftkostnader på bibehållen nivå.

Under andra kvartalet uppgick omsättningen till 198 (176) Mkr. Resultatet före skatt uppgick till 170 (–418) Mkr.

SOS Alarms omsättning uppgick till 341 (318) Mkr, vilket är en ökning med ca 7 procent. Ökningen beror främst på ett nytt avtal avseende 112-tjänsten som tecknats med staten under andra kvartalet samt på en god försäljningsökning av övriga larmtjänster. Resultatet före skatt uppgick till 16,7 (–9,9) Mkr. Det förbättrade resultatet förklaras främst av det nya avtalet med staten men även av programmet för lönsamhetsförbättringar i larmcentralverksamheten.

Under andra kvartalet uppgick omsättningen till 179 (158) Mkr. Resultatet före skatt uppgick till 13,3 (–14,8) Mkr.

SP Sveriges Provnings- och Forskningsinstitut AB:s omsättning uppgick till 361 (320) Mkr, vilket är en ökning med 13 procent. Av omsättningsökningen härrör 31 Mkr från dotterbolaget YKI som förvärvades den 31 december 2005. Resultatet före skatt uppgick till –0,6 (1,0) Mkr. Resultatförsämringen förklaras främst av integrationskostnader från förvärvade företag.

Under andra kvartalet uppgick omsättningen till 200 (181) Mkr. Resultatet före skatt uppgick till 9,5 (13,6) Mkr.

Det noterade aktieinnehavet

Vid slutet av andra kvartalet hade marknadsvärdet på statens aktieinnehav sedan årsskiftet minskat med 2 procent, från 133,9 till 131,2 miljarder kr. Under samma period ökade Affärsvärldens generalindex med 2 procent.

Värdeutvecklingen för statens noterade innehav har varit blandad sedan årsskiftet. Värdet på innehavet i TeliaSonera har mins-

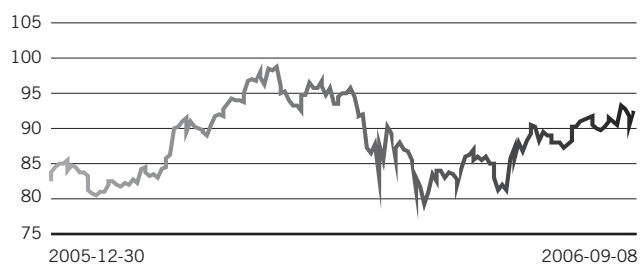
kat med 4 procent samtidigt som värdet på Nordea Bank har ökat med 4 procent. Dessa två innehav utgör tillsammans ca 97 procent av statens noterade innehav.

Från årsskiftet fram till 8 september har statens noterade innehav ökat med 7 procent samtidigt som generalindex också har ökat med 7 procent.

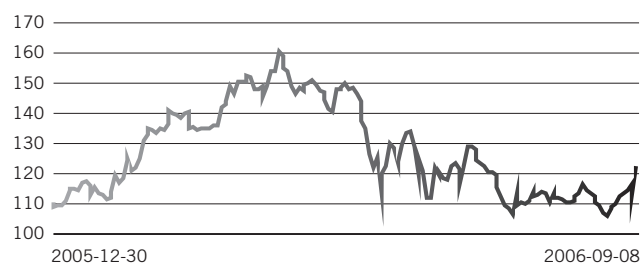
BÖRSVÄRDE STATENS NOTERADE AKTIEINNEHAV, Mkr

Företag	Ägarandel, %	Antal aktier	Börsvärde per 2006-09-11	% sedan årsskiftet	Börsvärde per 2006-06-30	% sedan årsskiftet	Börsvärde per 2005-12-31
Nordea Bank AB	19,9	515 601 104	47 693	12	44 342	4	42 537
OMX AB	6,75	7 993 466	979	11	1 031	17	883
SAS AB	21,4	35 250 000	3 190	-13	2 670	-28	3 684
TeliaSonera AB	45,3	2 033 547 131	91 306	5	83 172	-4	86 832
Total			143 169	7	131 215	-2	133 936
Total exkl TeliaSonera			51 862	10	48 043	2	47 104

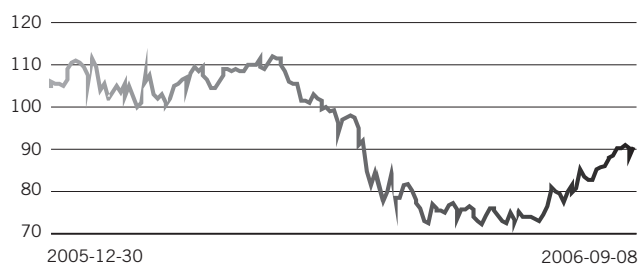
NORDEA



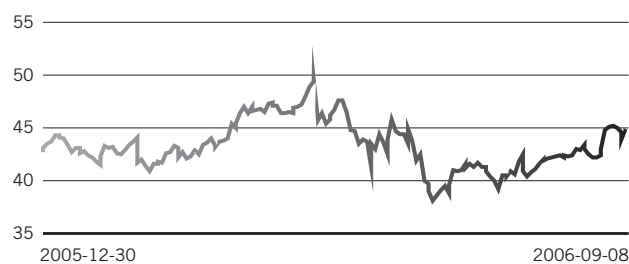
OMX



SAS



TELIASONERA



Förändringar i företagsledningar och styrelser

FÖRÄNDRINGAR I FÖRETAGSLEDNINGAR OCH STYRELSEFRÅN DEN 20 MAJ TILL DEN 8 SEPTEMBER 2006

VERKSTÄLLANDE DIREKTÖRER

Företag	Tillträdande	Avgående
Arbetslivsresurs AR AB	Jonas Arvidsson (tillträdde den 1 augusti)	Tf Klas Brinkhoff
SAS AB	Tf Gunnar Reitan	Jörgen Lindegaard

STYRELSEORDFÖRANDE

Företag	Avgående
Apoteket AB	Jan Bergqvist (avled den 1 september)

LEDAMÖTER

Företag	Tillträdande	Avgående
SIS Miljömärkning AB	Yvonne Ingman, Leif Löf	Walter Sköldefors
Svenska Skeppshypotekskassan	Patrik Jönsson, Karin Barth (suppl)	Christer Berggren, Ulla Lax-Nordström (suppl)

Redovisningsprinciper

Rapporten omfattar 47 av 55 företag med statligt ägande. Företag där staten har en ägarandel som understiger 20 procent, avvecklingsbolag eller 10/24-företag* ingår inte i rapporten (OMX AB, Nordea Bank AB, Innovationsbron AB, SIS Miljömärkning AB, Zenit Shipping AB, AB Svenska Miljöstyrningsrådet samt Norrland Center). Vidare ingår inte A/O Dom Shvetsii, holdingbolaget Civitas Holding AB, men väl dess dotterbolag Vasakronan AB. Intresebolag, med en ägarandel överstigande 20 procent, har medräknats efter ägarandel vad gäller resultat.

För fastighetsbolag har hyresintäkterna betraktats som omsättning. För finansbolagen definieras omsättningen som summan av räntenetto, provisioner och andra intäkter netto. För verksamhet med anslag eller annan ersättning från staten ingår detta i omsättningen, det gäller till exempel Samhalls merkostnadsersättning och anslagen till Kungliga Operan och Kungliga Dramatiska Teatern AB. Svenska Spel är skattebefriat.

Vissa av företagen som ingår i den konsoliderade redovisningen har justerat sina historiska jämförelsetal av olika skäl. I de

fall då förändringarna haft betydande inverkan på resultat och ställning har också jämförelsetalen i den konsoliderade redovisningen justerats. Vissa av företagen har rapporterat enligt IFRS, dessa har även till viss del justerat föregående års siffror.

ÖVERGÅNG TILL IFRS

Av regeringens riktlinjer om ekonomisk rapportering i företag med statligt ägande framgår att de statliga företagens ekonomiska rapportering bör ske med utgångspunkt i de krav som ställs på noterade bolag. Från 2005 måste samtliga noterade bolag inom den Europiska unionen (EU) upprätta sin konsoliderade finansiella rapportering i enlighet med International Financial Reporting Standards (IFRS) sådana de har antagits av EU. I enlighet med IFRS övergångsregler ska IFRS tillämpas från och med den 1 januari 2005 med en retroaktiv omräkning från övergången 2004. Den generella regeln är att omräkningar av den finansiella rapporteringen för tidsperioden efter dagen för övergången ska behandlas som om IFRS tillämpats historiskt.

Några av de största förändringarna vid

övergången till IFRS är redovisning av förvaltningsfastigheter där förändringen av marknadsvärdet justeras för varje år. Andra stora förändringar är redovisning av finansiella instrument samt uppskjuten skatt. För ökad följsamhet mot IFRS har den konsoliderade rapporten kompletterats med egna rader för värdeförändringar och resultat från avvecklad verksamhet.

Undantag från den generella regeln finns och har i vissa fall tillämpats av de företag som ingår i delårsrapporten. I företagets respektive årsredovisning för 2005 finns en avstämning mellan de berörda företagens balans- och resultaträkningar enligt IFRS och företagens förutvarande redovisningsprinciper. För att se vilken påverkan IFRS har på ett specifikt företag hänvisar Regeringskansliet till respektive företags årsredovisning.

*) Definition 10/24-företag. Näringsdrivande icke noterade företag i vilka:

- antalet anställda under de senaste två räkenskapsåren i medeltal uppgått till högst tio och
- tillgångarnas nettovärde enligt fastställd balansräkning för det senaste räkenskapsåret uppgår till högst 24 Mkr.

Definitioner

Soliditet – Eget kapital inklusive minoritetens andel i förhållande till balansomslutning.

Avkastning på eget kapital – Resultat efter skatt hänförligt till aktieägare i moderbolaget i relation till genomsnittligt eget kapital hänförligt till aktieägare i moderbolaget.

Ekonomisk information

- ▶ **Delårsrapport januari–september 2006** publiceras den 27 november 2006
- ▶ **Bokslutskommuniké för januari–december 2006** publiceras i mars 2007

Företagens rapportdatum

Företag	Delårsrapport januari–september 2006	Bokslutskommuniké 2007
Arbetslivsresurs AR AB	2006-10-23	2007-02-07
A-banan projekt AB		
Akademiska hus AB	2006-10-31	2007-01-31
ALMI Företagspartner	2006-11-30	2007-02-10
Apoteket AB	2006-11-02	2007-01-31
Bostadsgaranti, AB		
Dom Shvetsii, A/O		
GreenCargo AB	2006-11-16	2007-02-16
Göta kanalbolag AB		
Imego AB	2006-10-31	2007-01-30
Innovationsbron AB		
IRECO Holding AB		
Kasernen Fastighets AB		
Kungliga Dramatiska Teatern AB		
Kungliga Operan AB	2006-10-27	2007-02-15
Lernia AB	2006-10-27	2007-01-30
LKAB	2006-11-25	2007-02-21
Nordea AB	2006-10-25	
Norriand Center AB		
OMX AB	2006-10-19	
Posten AB	2006-10-27	2007-02-21
Samhall AB	2006-10-23	2007-01-31
SAS AB	2006-11-08	2007-02-08
SBAB	2006-10-30	2007-01-31
SIS Miljömärkning AB		
SJ AB	2006-11-06	2007-01-30
SOS Alarm Sverige AB	2006-10-26	2007-01-31
SP Sveriges Provnings och Forskningsinstitut AB	2006-10-26	2007-01-31
Specialfastigheter Sverige AB	2006-10-25	2007-01-31
Statens Bostadsomvandling AB	2006-11-27	2007-01-31
Statens Väg- och Baninvest AB	2006-11-30	
Stattum, Fövaltningsaktiebolaget		
Sveaskog AB	2006-10-31	2007-01-31
SVEDAB	2006-11-23	2007-01-31
Swedcarrier AB	2006-11-14	2007-01-31
Swedesurvey AB	2006-10-31	
Swedfund International AB	2006-10-27	2007-01-31
Svensk Bilprovning AB	2006-10-31	
Svensk Exportkredit AB		2007-01-31
Svenska Miljöstyrningsrådet		
Svenska rymdaktiebolaget	2006-11-10	2007-01-31
Svenska Skeppshypotekskassan		Feb 2007
Svenska Spel AB	2006-10-23	2007-02-15
SweRoad AB	2006-10-26	
Systembolaget AB	2006-10-27	2007-01-31
TeliaSonera AB	2006-10-31	2007-02-13
Teracom AB	Nov 2006	Feb 2007
V&S Vin & Sprit AB	2006-10-30	2007-01-31
Vasakronan AB	2006-10-26	2007-01-31
Vasallen AB	2006-10-30	2007-01-31
Vattenfall AB	2006-10-31	2007-02-08
Venantius AB	2006-10-30	2007-02-28
VisitSweden AB		
Voksenåsen AS	2006-10-27	2007-02-15
Zenit Shipping AB		

