

Rapport för företag med statligt ägande januari–juni 2007



Staten är en betydande företagsägare i Sverige. Inom Regeringskansliet förvaltas 55 företag, varav 42 ägs helt och 13 ägs tillsammans med andra. Fyra företag är börsnoterade. Företagen representerar stora värden och är stora arbetsgivare. Dessutom ägs de gemensamt av alla svenska skattebetalare. Staten har därför ett stort ansvar att vara en aktiv och professionell ägare. Regeringens övergripande mål för förvaltningen är att skapa värde och i förekommande fall se till att uttryckta samhällsintressen infrias.

Regeringskansliets delårsrapporter för företag med statligt ägande syftar till att bidra till genomlysningen och utvärderingen av företag med statligt ägande. Regeringen ger dessutom årligen ut Verksamhetsberättelse för företag med statligt ägande som syftar till att ge en samlad och tydlig bild av förvaltningen av de statligt ägda företagen och för att ge möjlighet att utvärdera hur förvaltningen har utvecklats under året.

Rapport för företag med statligt ägande januari–juni 2007

Perioden januari–juni 2007

- Omsättningen ökade med 10 procent till 177,2 (161,3) miljarder kr.
- Resultatet före skatt uppgick till 36,3 (36,4) miljarder kr.
- Resultatet efter skatt ökade med 8 procent till 30,3 (27,9) miljarder kr.
- Bruttoinvesteringarna ökade med 7 procent och uppgick till 16,3 (15,2) miljarder kr.
- Staten sålde den 3 maj cirka 359 miljoner aktier i TeliaSonera för cirka 18 miljarder kr.
- Riksdagen beslutade den 20 juni om regeringens proposition Försäljning av vissa statligt ägda företag.
- Värdet på statens börsnoterade aktieinnehav har sedan årsskiftet minskat med 14 procent från 173,9 till 149,3 miljarder kr främst på grund av försäljning av aktier.
- Förändrade redovisningsprinciper och försäljning av aktier i TeliaSonera har påverkat den konsoliderade redovisningen.

Andra kvartalet 2007

- Omsättningen ökade med 9 procent och uppgick till 85,0 (78,0) miljarder kr.
- Resultatet före skatt ökade med 2 procent till 15,8 (15,4) miljarder kr.
- Resultatet efter skatt ökade med 20 procent till 14,9 (12,4) miljarder kr.
- Bruttoinvesteringarna ökade med 19 procent och uppgick till 9,1 (7,7) miljarder kr.

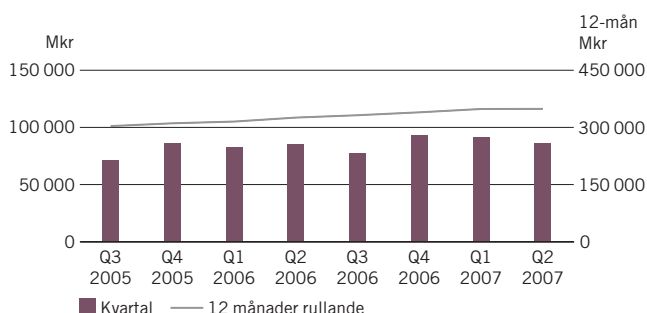
FÖRETAG MED STATLIGT ÄGANDE, TOTALT

Mkr	Apr–juni 2007	Apr–juni 2006	Förändring %	Jan–juni 2007	Jan–juni 2006	Förändring %	Jan–dec 2006
Nettoomsättning	84 993	78 009	9	177 176	161 255	10	338 819
Värddeförändringar	2 059	1 555	32	3 116	2 048	52	6 882
Rörelseresultat	16 283	16 183	1	37 678	37 693	0	70 248
Resultat före skatt	15 751	15 399	2	36 298	36 359	0	67 055
Resultat från avvecklad verksamhet	29	1 029	97	150	1 160	-87	1 134
Resultat efter skatt	14 944	12 454	20	30 286	27 925	8	55 274
– Hänförbart till aktieägare i moderbolaget	14 633	12 220	20	29 589	27 203	9	54 068
– Hänförbart till minoritetsintressen	311	234	33	697	722	-3	1 206
Bruttoinvesteringar	9 141	7 698	19	16 346	15 240	7	35 083
Kassaflöde från den löpande verksamheten	8 629	13 144	-34	9 068	29 744	-70	42 804

Mkr	Jan–juni 2007	Jan–juni 2006	Jan–dec 2006
Eget kapital hänförbart till aktieägare i moderbolaget	296 887	274 914	304 267
Eget kapital hänförbart till minoritetsintressen	12 577	10 978	12 193
Summa eget kapital	309 465	285 892	316 460
Balansomslutning	1 149 225	1 091 797	1 109 487
Medelantal anställda	130 329	127 425	127 362
Medelantal anställda, inkl intressebolag	183 263	187 402	182 263

%	2006
Avkastning på eget kapital	18,7
Eget kapital hänförbart till minoritetsintressen	24,3

OMSÄTTNING



OMSÄTTNING

Omsättningen för företag med statligt ägande ökade med 10 procent från 161,3 till 177,2 miljarder kr under årets första halvår. Vattenfall stod för 34 procent av omsättningsökningen och 42 procent av total omsättning för de statligt ägda företagen. Posten, SEK och Apoteket bidrog med stora absoluta omsättningsökningar. SJ och SBAB stod för procentuellt stora omsättningsökningar under första halvåret.

Andra kvartalet

För det andra kvartalet ökade omsättningen med 9 procent, från 78 009 till 84 993 Mkr.

Vattenfall stod för 24 procent av omsättningsökningen och 38 procent av total omsättning för de statligt ägda företagen. Posten, LKAB och SEK redovisade stora absoluta omsättningsökningar jämfört med andra kvartalet föregående år.

RESULTAT

Det sammanlagda resultatet före skatt uppgick till 36,3 (36,4) miljarder kr för det första halvåret 2006. Vasakronan, Svenska Spel, Posten, LKAB och Sveaskog stod för stora resultatförbättringar i absoluta tal. Vattenfall redovisade 1 766 Mkr lägre resultat före skatt jämfört med samma period föregående år. Resultat före skatt för Vattenfall uppgick till 15 719 (17 485) Mkr. Försäljningen av aktier i TeliaSonera påverkade det gemensamma resultatet negativt. Systembolaget mer än halverade sitt bidrag till det gemensamma resultatet före skatt. Akademiska Hus, Vin & Sprit, SVEDAB, SOS Alarm Sverige, Samhall och Lernia redovisade betydligt försämrat resultat jämfört med första halvåret föregående år.

Andra kvartalet

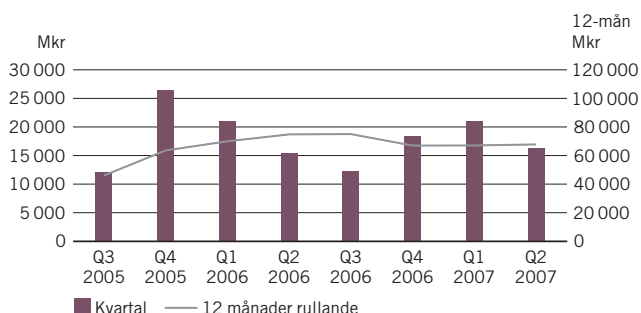
För det andra kvartalet förbättrades omsättningen med 9 procent, från 78 009 till 84 993 Mkr. Vasakronan, LKAB, Svenska Spel och Posten bidrog med stora resultatförbättringar i absoluta tal. Försäljningen av aktier i TeliaSonera påverkade det gemensamma resultatet negativt för andra kvartalet. Vattenfall, Akademiska Hus och Vin & Sprit redovisade betydligt försämrat resultat jämfört med andra kvartalet föregående år.

Försäljningen av aktier i TeliaSonera och förändrade redovisningsprinciper i vissa företag har påverkat både den konsoliderade omsättningen och resultatet för företag med statligt ägande.

BRUTTOINVESTERINGAR

Bruttoinvesteringarna ökade med 7 procent under första halvåret, från 15,2 till 16,3 miljarder kr. Främst bidrog Vattenfall

RESULTAT FÖRE SKATT



och LKAB till den höjda investeringsnivån. Även Akademiska Hus, Vasakronan, Vasallen, och Apoteket bidrog med ökade investeringar jämfört med samma period föregående år. Posten, Vin & Sprit och Systembolaget redovisade betydligt lägre investeringar än samma period föregående år, vilket förklaras främst av att de under föregående år redovisade stora investeringar, bland annat flera stora förvärv.

Andra kvartalet

För det andra kvartalet ökade investeringarna med 19 procent från 7 698 (9 141) Mkr. Främst bidrog Vattenfall och LKAB till den höjda investeringsnivån. Posten redovisar betydligt lägre investeringar jämfört med andra kvartalet föregående år på grund av att förvärvet av Strålfors då ingick.

KASSAFLÖDE

Kassaflödet från den löpande verksamheten uppgick 9 068 (29 744) Mkr under första halvåret. Exklusive företagen inom den finansiella sektorn (SBAB, SEK och Venantius) uppgick kassaflödet från den löpande verksamheten till 32 195 (29 498) Mkr.

Apoteket, LKAB, Vasakronan och SJ har kraftigt förbättrat sina kassaflöden jämfört med samma period föregående år. Exklusive företagen i den finansiella sektorn, redovisade Akademiska Hus, Samhall och Vin & Sprit försämrade kassaflöden jämfört med föregående år.

Andra kvartalet

För det andra kvartalet var kassaflödet från den löpande verksamheten 8 629 (13 144) Mkr. Exklusive företagen inom den finansiella sektorn var kassaflödet från den löpande verksamheten 17 399 (16 999) Mkr. Apoteket, SJ, Specialfastigheter och Sveaskog har kraftigt förbättrat sina kassaflöden, jämfört med andra kvartalet föregående år. Vattenfall, Vin & Sprit, Green Cargo, Swedfund, Samhall och Vasallen redovisade försämrade kassaflöden jämfört med andra kvartalet föregående år.

VÄRDEUTVECKLING FÖR STATENS BÖRSNOTERADE AKTIEINNEHAV

Marknadsvärdet på statens börsnoterade aktieinnehav minskade under rapportperioden med 14 procent från 173,9 till 149,3 miljarder kr jämfört marknadsvärdet i slutet av 2006. Värdeminskningen förklaras huvudsakligen av statens försäljning av aktier i TeliaSonera. Exklusive statens aktieinnehav i TeliaSonera har marknadsvärdet på statens börsnoterade aktieinnehav, jämfört med marknadsvärdet i slutet av 2006, ökat med 9 procent från 59,5 till 64,6 miljarder kr. OMX Stockholmsbörsens all share-index steg under samma period med 9,5 procent.

ÖVRIGA VIKTIGA HÄNDELSER**Försäljning av aktier i TeliaSonera**

Den 3 maj 2007 sålde staten motsvarande 8 procent av sina aktier i TeliaSonera. Försäljningen genomfördes genom en så kallad accelererad book-building-process. Investmentbankerna Deutsche Bank AG och UBS Investment Bank ledde transaktionen. Efter försäljningen har statens ägarandel i TeliaSonera minskat från 45,3 till 37,3 procent. Priset fastställdes till 50 kronor per aktie. 359 236 578 aktier såldes till ett 200-tal institutionella placerare varav 70 procent var utländska institutioner. Försäljningen av aktierna har påverkat det konsoliderade resultatet och omsättningen för företaget med statligt ägande.

Beslut om propositionen Försäljning av vissa statligt ägda företag

Riksdagen beslutade den 20 juni om regeringens proposition Försäljning av vissa statligt ägda företag (prop. 2006/07:57, bet. 2006/07:NU16, rskr. 2006/07:222.). Därmed bemyndigades regeringen att få inleda försäljningsprocessen och minska ägandet i sex företag: Civitas Holding AB som äger Vasakronan, Nordea Bank, OMX, SBAB, TeliaSonera och V&S Vin & Sprit. Vad gäller Nordea, OMX och TeliaSonera fanns sedan tidigare bemyndiganden att minska statens ägande.

RESULTAT FÖR DE STÖRSTA FÖRETAGEN

Vattenfalls omsättning ökade med 8 procent och uppgick till 73 721 (68 384) Mkr. Resultatet före skatt minskade med 10 procent till 15 719 (17 485) Mkr. Resultatförsämringen för rapportperioden förklaras främst av lägre resultat inom eldistribution och minskad värmeförsäljning. Minskningen härrör främst från verksamheten i Norden, men även verksamheten i Tyskland och Polen uppvisar försämringar. Finansnettot förbättrades till -949 (-1 038) Mkr. Resultatet för Vattenfall varierar kraftigt under året. Den största delen av årsresultatet upparbetas normalt under det första och fjärde kvartalet när efterfrågan på el är störst.

Under andra kvartalet uppgick omsättningen till 32 077 (30 371) Mkr. Resultatet före skatt uppgick till 5 015 (5 275) Mkr.

TeliaSoneras nettoomsättning ökade med drygt 4 procent och uppgick till 46 625 (44 716) Mkr under första halvåret. Nettoeffekten av förvärv och avyttringar påverkade försäljningen positivt med 2,6 procent, medan växelkursförändringar gav en negativ effekt om 0,9 procent. Organisk tillväxt var 3,4 procent. Omsättningsökningen förklaras främst av försäljningstillväxt i mobilverksamheten förstärkt av förvärvet av Debitel i Dan-

mark tidigare och den positiva utvecklingen i Yoigo i Spanien. Försäljningen av bredbandstjänster uppvisade en ökning driven av bland annat abonnemangstillväxt och förvärvet av NextGenTel i Norge 2006. I Sverige avtog nedgången i försäljningen av fast telefoni. Verksamheten i Eurasien fortsatte att uppvisa en stark tillväxt med en ökning i nettoomsättningen med 23 procent i olika lokala valutor.

Resultat före skatt uppgick till 11 577 (11 602) Mkr. I resultat-sammanställningen över det ackumulerade resultatet ingår statens andel av TeliaSoneras resultat efter skatt med 4 318 (5 256) Mkr. EBITDA-marginalen förbättrades till 32,4 (35,2) procent.

Under andra kvartalet ökade nettoomsättningen med 5 procent till 23 901 (22 737) Mkr. Resultat före skatt uppgick till 5 645 (6 060) Mkr.

SAS omsättning ökade med drygt 3 procent och uppgick till 30 133 (29 131) Mkr. Resultatet före skatt uppgick till 323 (-909) Mkr. Resultatet har påverkats negativt med 300 Mkr på grund av strejker. Svenska statens andel av SAS resultat var 67 (-159) Mkr. Antalet passagerare ökade under första halvåret med 5,8 procent till 20,1 (19,0) miljoner.

Trafikutvecklingen (RPK, betalda passagerarkilometer) ökade med 3,3 procent jämfört samma period föregående år. Koncernens yield uppgick till 1,15 (1,14). Koncernens kostnader för flygbränsle uppgick till 4 911 (4 890) Mkr jämfört med samma period föregående år. Justerat för positiv valutaeffekt på grund av en svagare US-dollar ökade bränslekostnaden med 428 Mkr beroende på högre pris och ökad volym. Därutöver ökade rörelsekostnaderna på grund av ökat antal passagerare, ökad kapacitet samt högre kostnader för tekniskt underhåll i SAS Individually Branded Airlines. Koncernen har tidigare lanserat ett kostnadsbesparingsprogram omfattande besparingar om 2,8 miljarder kr, vars resultat effekt huvudsakligen beräknas till 2008 och 2009. Vid slutet av andra kvartalet var 14 procent av kostnadsbesparingsprogrammet genomfört.

Under andra kvartalet ökade omsättningen till 16 294 (16 155) Mkr och resultatet före skatt uppgick till 800 (442) Mkr.

Apotekets nettoomsättning uppgick till 19 804 (18 698) Mkr. Intäkterna från forskriven försäljning av läkemedel, främst receptbelagda läkemedel, ökade med 3,7 procent till 13 215 Mkr. Den avtalsbaserade försäljningen, det vill säga till sjukvården inom landstingen, kommuner och privata vårdgivare ökade med 12,1 procent och uppgick till 3 345 Mkr. Försäljningen av egenvårdsprodukter ökade med 12,7 procent till 2 956 (2 622) Mkr. Resultatet före skatt uppgick till 335 (182) Mkr

SAMMANFATTNING DE TIO STÖRSTA FÖRETAGEN

Företag ¹⁾	Nettoomsättning, Mkr			Rörelseresultat, Mkr			Resultat efter skatt, Mkr			Avkastning på eget kapital, % ²⁾		
	Jan-juni 2006	Jan-juni 2007	Helår 2006	Jan-juni 2006	Jan-juni 2007	Helår 2006	Jan-juni 2006	Jan-juni 2007	Helår 2006	Jan-juni 2006	Jan-juni 2007	Helår 2006
Vattenfall	68 384	73 721	135 802	18 523	16 668	27 049	11 378	13 487	19 858	20,2	19,8	18,7
TeliaSonera (37,3%) ³⁾	44 716	46 625	91 060	11 620	11 857	25 489	9 000	8 876	19 283	13,0	16,1	13,2
SAS (21,4%)	29 131	30 133	60 613	-462	605	1 224	-511	560	4 740	1	3	37,8
Apoteket	18 698	19 804	37 269	160	330	600	131	241	447	9,8	15,8	15,8
Posten	13 126	15 062	27 823	1 070	1 388	1 442	864	1 045	1 013	40	19	19
Svenska Spel	9 784	10 455	20 281	2 135	2 567	4 763	2 141	2 702	4 807	100	111,6	102,5
Systembolaget	8 949	9 480	19 026	268	94	559	211	122	419	20,8	17,1	20,6
LKAB	7 428	8 334	14 615	3 047	3 282	6 256	2 219	2 436	4 597	30,3	25,5	27,1
V&S Vin & Sprit	4 842	4 683	10 345	1 085	878	2 275	626	580	1 577	24,7	22,4	22,3
Svensk Exportkredit	3 699	5 142	8 028	249	293	501	177	211	356	9,0	9,9	9,1

1) Tabellen visar de 10 största företagen mätt i nettoomsättning

2) Rullande 12-månaders

3) Ägarandelen i TeliaSonera var 2006 (45,3%)

Viktiga händelser under andra kvartalet 2007 fram till den 14 september för de största företagen

- **V&S Vin & Sprit** tar steget in på den kinesiska spritmarknaden. Tillsammans med en av Kinas tre främsta tillverkare av spritdrycken baijiu, JianNanChun (JNC), som är näst störst i landet i fråga om produktionsvolym, har V&S Group bildat ett gemensamt bolag som ska ta fram en produktportfölj med baijiuvarumärken av premiumkvalitet. Det nya bolaget ägs till 51 procent av V&S Group och till 49 procent av JNC.
- **LKAB:s** styrelse beslutade i augusti om att investera i fyra nya linjelok och 222 malmvagnar i pågående program för att effektivisera logistikverksamheten.
- **Vattenfall** satsar totalt 13 miljoner i ett projekt inom Uppsala universitets grundforskning för att utveckla vågkraft. Projektet avser att studera och utvärdera energiproduktion från vågkraft i en försöksanläggning i Skagerak, cirka 2 km väster om Lysekil.
- **Vattenfall** och Volvo har tecknat ett samarbetsavtal kring hållbara energileveranser. Avtalet omfattar bland annat leverans av miljövarudeklarerad vattenel, handel med utsläppsrätter och erbjudande om energieffektivisering till alla Volvos anläggningar i Sverige.
- **SAS** koncernen sålde i maj sin återstående ägarandel (6,7 procent) i Rezidor till Carlson Companies. Priset blev 57,7 kr per aktie eller en totalt 584 Mkr. Efter transaktionen uppgår Carlsons ägarandel till 41,7 procent i Rezidor och SAS AB:s ägarandel till 0 procent.
- **Posten** expanderar i Norge. Genom dotterbolaget Posten Logistik utökar svenska Posten verksamheten i Norge. Cirka 700 utlämningsställen där de norska konsumenterna kan hämta sina beställda paket etableras under varumärket MyPack. Via det nya utlämningsnätet ger Posten Logistik företagen ett nytt, kraftfullt alternativ på den norska marknaden.
- **TeliaSonera** slutförde i juli köpet av MCT för 2,0 miljarder kr. MCT är ett USA-baserat bolag med majoritetskontroll i tre eurasiska GSM-operatörer i Uzbekistan och Tadjikistan samt en liten minoritetsandel i den ledande GSM-operatören i Afghanistan.
- **TeliaSonera** bjöd i somras på gratis trådlöst bredband när telefonkiosker blev surfkiosker. Över 700 nya surfzoner skapades med snabb trådlös uppkoppling. Först med att uppgraderas var kiosker i Stockholm, Göteborg och Malmö.
- **Svenska Spel** lanserade det nya spelansvarverkyget "Spelkoll". I samband med detta inför Svenska Spel obligatorisk ålderskontroll av spel på värdeautomater, samt utökade kontroller av efterlevnaden av ålderskontroll i butik.
- **Systembolaget** säljer alla s.k. butiksfastigheter – cirka 100 stycken efter beslut av styrelsen. Försäljningen påverkar inte butiksverksamheten i fastigheterna. Försäljningen av fastighetsbeståndet startar i slutet av september. Rådgivare/mäklare vid försäljningen är Newsec. Värdet bedöms uppgå till cirka 1 miljard kr.
- **Apoteket** genomförde i år återigen en rikstäckande solkampanj, i butiker, på webb och TV. Syftet var att öka kunskaperna om säkert solande.
- **Apoteket** införde den 3 september en ny service som innebär att kunder över hela landet som använder livsmedel för särskilda näringsändamål eller stomiprodukter kan få hemleverans inom fem arbetsdagar från beställning. Servicen är ytterligare ett steg för att göra Apoteket mer tillgängligt för kunderna.

Under andra kvartalet uppgick nettoomsättningen till 9 988 (9 451) Mkr. Resultatet före skatt uppgick till 167 (149) Mkr.

Postens omsättning ökade under första halvåret med 15 procent och uppgick till 15 062 (13 126) Mkr. Omsättningsökningen förklaras av fortsatt stark konjunktur i kombination med intensiv marknadsbearbetning som bland annat resulterat i ökad omsättning inom direktreklamdistribution. Resultatet före skatt ökade med 31 procent till 1 481 (1 133) Mkr under perioden. Resultatförbättringen förklaras av dels förbättrade intäkter och dels rationaliseringar inom produktionen. Postens nya verksamhetsstruktur, som infördes den 1 januari 2007, har minskat kostnaderna med 150 Mkr främst inom administrationen. Posten redovisade lägre investeringar jämfört med samma period jämfört med föregående år. Minskningen förklaras av att föregående år ingick förvärvet av Strålfors i redovisade investeringar.

Under andra kvartalet uppgick omsättningen till 7 358 (6 567) Mkr. Resultatet före skatt ökade jämfört med andra kvartalet förra året med 31 procent till 588 (449) Mkr.

Svenska Spels bruttospelintäkter ökade med 7 procent till 10 350 (9 691) Mkr. Nettospelintäkterna, dvs bruttospelintäkterna reducerade med vinnarnas andel, ökade med 10 procent till 4 689 (4 250) Mkr. Rörelseresultatet ökade med 20 procent till 2 567 (2 135) Mkr. Resultatet ökade med 26 procent jämfört med samma period föregående år till 2 702 (2 141) Mkr. Division Direkt som huvudsakligen omfattar affärsområdena Internet & telefon och Kasino stod för den största ökningen. Ökningen förklaras främst av den fortsatta tillväxten av Poker som lanserades i mars 2006, men också sportspel och nummerspel uppvisar en stark tillväxt.

Under andra kvartalet uppgick bruttospelintäkterna till 5 084 (4 843) Mkr och resultatet uppgick till 1 260 (1 033) Mkr.

Vid Svenska Spels årsstämma den 25 april fastställdes förslaget till vinstdisposition för 2006. Av bolagets vinstmedel om 4 807 (4 569) Mkr, tillfaller 3 437 (3 417) staten och 1 370 (1 151) Mkr föreningslivet.

Systembolagets omsättning uppgick till 9 480 (8 949) Mkr, vilket är en ökning med 6 procent. Under första halvåret såldes



194,3 (181,7) miljoner liter drycker, vilket är en ökning med knappt 7 procent. Resultatet före skatt minskade till 124 (291) Mkr. Resultatförsämringen förklaras främst av att motsvarande period föregående år ingick realisationsvinster från fastighetsförsäljningar motsvarande 69 Mkr.

Ålderskontrollen mäter andelen tillfällen då legitimation har begärts av kunder under 25 år i procent av antal genomförda kontrollköp av personer i åldersgruppen 20–25 år. Under det första halvåret uppgick ålderskontrollen till 85 procent, vilket är lägre än motsvarande period föregående år. Minskningen förklaras av att en ny mätmetod med hårdare kvalitetskrav för genomförande av kontrollköp har införts, vilket försämrar jämförbarheten med tidigare värden.

Under andra kvartalet uppgick omsättningen till 5 233 (4 936) Mkr. Resultatet före skatt uppgick till 115 (169) Mkr.

LKAB:s nettoomsättning ökade med 12 procent till 8 334 (7 428) Mkr. LKABs totala produktion av järnmalsprodukter uppgick till 11,9 (11,5) Mt under årets första halvår. Totala leveranser uppgick till 12,3 (11,7) Mt. Produktionsnivån under andra kvar-

talet påverkades negativt av strejken bland arbetstagare i produktion under maj månad. Resultatet före skatt ökade till 3 471 (3 130) Mkr. Resultatförbättringen beror främst på ökade leveranser och prishöjningar.

Under andra kvartalet ökade omsättningen till 4 335 (3 597) Mkr. Resultatet före skatt uppgick till 1 155 (704) Mkr.

V&S Vin & Sprits omsättning minskade med 3 procent från 4 842 till 4 683 Mkr. Den sammanlagda försäljningsvolymen ökade med 2 procent till 12,1 (11,9) miljoner 9-literslådor. Rörelseresultatet minskade med 19 procent från 1 085 till 875 Mkr. Justerat för förändringar i valutakurser, främst den lägre USDollarn, reavinster och avyttringar förbättrades rörelseresultatet med 4 procent under perioden. Affärsområdet V&S Absolut Spirits visar fortsatt god organisk tillväxt. Investeringsnivån minskade jämfört med samma period föregående år, minskningen förklaras av att föregående år ingick förvärvet av Cruzan Rum bland de redovisade investeringarna. Resultatet före skatt uppgick till 580 (626) Mkr.

Under andra kvartalet uppgick omsättningen till 2 460 (2 604)

Företag med statligt ägande kan delas in i två grupper:

- **Företag som verkar under marknadsmässiga villkor.** De verkar på marknader som är helt kommersiella och därmed präglas av fritt tillträde och full konkurrens. Ägaren, staten, ställer marknadsmässiga resultat- och avkastningskrav som baseras på respektive företags riskprofil, och utvärderingen av företagen sker utifrån dessa krav. I vissa fall förekommer dessutom särskilt uttryckta ägarkrav.
- **Företag med särskilda samhällsintressen.** De verkar på marknader med särskilda förbehåll, vissa saknar helt eller delvis konkurrens, andra är fullt konkurrensutsatta. För dessa företag sätts särskilda mål, varvid kraven på avkastning avviker från vad

som är normalt i konkurrensutsatta verksamheter. Utvärderingen och uppföljningen baseras bland annat på kvalitativa parametrar härledda ur samhällsekonomiska eller sektorpolitiska mål och effektivitets-/resultatkrav. Kraven på till exempel kostnadseffektivitet kan vara högt ställda även om andra mål har stor betydelse. Graden av samhällsintresse och ägarens styrning skiljer sig mycket mellan de olika företagen i denna grupp.

- Läs mer om uppföljning och utvärdering av företag med statligt ägande i Verksamhetsberättelsen för företag med statligt ägande 2006.

Mkr. Resultatet före skatt minskade jämfört med andra kvartalet förra året till 381 (598) Mkr.

Svensk Exportkredits (SEK) räntenetto uppgick till 394,1 (394,1) Mkr. Den genomsnittliga volymen skuldfinansierade tillgångar ökade med 14 procent till 222 (195) Mkr. Den genomsnittliga marginalen på dessa tillgångar minskade med 13 procent till 0,27 (0,31) procent per år. De lägre genomsnittliga marginalerna förklaras av lägre marginaler i kreditportföljen som beror på att äldre krediter med högre marginaler har förfallit. SEK har under 2007 gått över till att redovisa sitt resultat enligt IFRS och sin kapitaltäckning enligt Basel II. Resultatet före skatt ökade med 18 procent och uppgick till 293 (249) Mkr.

Under andra kvartalet uppgick räntenettet till 193 (199) Mkr och resultatet före skatt till 132 (124) Mkr.

RESULTAT FÖR ÖVRIGA STÖRRE FÖRETAG

Sveaskogs omsättning uppgick till 3 748 (3 191) Mkr. Ökningen beror på högre virkespriser och ökade leveransvolymer. Rörelse-resultatet har under perioden förbättrats kraftigt, från 686 Mkr till 980 Mkr. Resultatet före skatt ökade till 859 från 541 Mkr. Försäljningar av skogsfastigheter gav ett resultatbidrag på 188 (187) Mkr.

Under andra kvartalet uppgick nettoomsättningen till 1968 (1647) Mkr. Resultatet före skatt uppgick till 367 (311) Mkr.

Green Cargos nettoomsättning uppgick till 3 037 (2 932) Mkr. Resultatet före skatt uppgick till 120 (126) Mkr. Resultatför-sämringen förklaras av bland annat ökade personalkostnader i andra kvartalet samt negativa effekter i första kvartalet av stormar i Sverige och en stor tågurspårning i Tyskland. Godsvagnars punktlighet uppgick till 95 procent, mätt som rull-lande 12-månaders värde, vilket är i nivå med den punktlighet som marknaden kräver.

Under andra kvartalet ökade omsättningen till 1 520 (1 468) Mkr. Resultatet före skatt uppgick till 81 (71) Mkr.

SJ:s nettoomsättning uppgick för årets första två kvartal till 4 056 (3 086) Mkr. De ökade intäkterna beror huvudsakligen på fortsatt ökat resande. Flygstrejken under perioden hade en viss påverkan. Ökningen i resandet sker huvudsakligen på längre sträckor och därför har X2000-trafiken utökats med fler vagnar, snabbare förbindelser och förstärkt sommartrafik. Resultatet före skatt uppgick till 343 (244) Mkr. Resultatför-

bättringen förklaras av ökade intäkter som har motverkats av högre kostnader, bland annat ökade drifts- och personalkostnader. Satsning på service och kvalitet ombord på tåget har ökat personalkostnaderna.

Under andra kvartalet uppgick nettoomsättningen till 2 067 (1 575) Mkr. Resultatet före skatt uppgick till 219 (134) Mkr.

Akademiska Hus hyresintäkter uppgick till 2 285 (2 262) Mkr. Vakansgraden uppgick till 3,5 (4,1) procent. Resultatet före skatt uppgick till 1 217 (1 419) Mkr. Direktavkastning på fastigheterna beräknas på helårsbasis uppgå till 5,9 (6,0) procent. Marknadsvärdet på Akademiska Hus förvaltningsfastigheter uppgick vid periodens slut till 48 377 (45 574) Mkr. Resultatför-sämringen jämfört med samma period föregående år förklaras främst av försämrat finansnetto på grund av högre räntor sedan årsskiftet och en ökad andel ombyggnadsprojekt.

Under andra kvartalet uppgick hyresintäkterna till 1 138 (1 122) Mkr och resultatet före skatt till 579 (802) Mkr.

Vasakronans hyresintäkter uppgick till 1 432 (1 337) Mkr. Hyresnivån i om- och nytecknade kontrakt ökade med 5 (4) procent. Vakansgraden fortsatte att minska till 5 (7) procent av hyresintäkterna till följd av stora nyuthyrningar. Resultat efter finansnetto (före realiserad och orealiserad värdeförändring) ökade till 777 (677) Mkr. Resultatet före skatt inklusive realiserad och orealiserad värdeförändring uppgick till 3 243 (2 260) Mkr. Marknadsvärdet på Vasakronans fastighetsportfölj uppgick till 41 243 (35 826) Mkr. Realiserad värdeökning uppgick till 6 (63) Mkr. Orealiserad värdeökning uppgick till 2 422 (1 520) Mkr, vilket motsvarar 6,4 procent av marknadsvärdet per 31 december 2006.

Under andra kvartalet uppgick hyresintäkterna till 717 (673) Mkr. Resultatet före skatt inklusive realiserad och orealiserad värdeförändring uppgick till 2 380 (1 537) Mkr.

Teracoms omsättning ökade med 12 procent och uppgick till 1 629 (1 457) Mkr. Den positiva utvecklingen beror främst på fortsatt ökad försäljning inom radio TV- och betal-TV-segmentet. Under första halvåret ökade antalet digital-tv-abonnemang med 14 procent till 678 000 abonnemang jämfört 594 000 abonnemang med samma period föregående år. Resultatet före skatt uppgick till 274 (207) Mkr.

Under andra kvartalet uppgick omsättningen till 830 (748) Mkr. Resultatet före skatt uppgick till 136 (100) Mkr.

Lernias nettoomsättning ökade med 13 procent till 1 173 (1 041) Mkr. En fortsatt efterfrågan på bemanningstjänster från företagsmarknaden förklarar omsättningsökningen. Bemanningsverksamheten ökade med 51 procent till 568 (376) Mkr. Resultatet före skatt uppgick till 44 (81) Mkr. Resultatförsämringen, trots omsättningsökningen, förklaras främst av sämre lönsamhet inom utbildningsverksamheten, Lernia Utbildning, som beror på vikande marknad för arbetsmarknadsutbildning.

Under andra kvartalet ökade omsättningen med 6 procent till 596 (564) Mkr. Resultatet före skatt uppgick till 6 (40) Mkr.

SBAB:s räntenetto minskade från 628 till 612 Mkr under årets första halvår. Bolånemarknaden kännetecknas av en mycket hård konkurrens och en trend av lägre marginaler. Samtidigt har räntenettet påverkats positivt av högre räntor. Rörelsens intäkter uppgick till 685 (689) Mkr. Låneporföljen uppgick till totalt 169,7 (170,0) miljarder kr. Under första halvåret uppgick nyutlåningen till privatmarkanden till 10 673 (15 314) Mkr. Nyut-

låningen på företagsmarkanden ökade från 3 122 till 5 294 Mkr.

SBAB:s marknadsandel för privatlånemarknaden har minskat till 8,8 (9,5) procent och marknadsandelen för företagsmarknaden har ökat något och uppgår till 13,9 (13,8) procent. Rörelseresultat uppgick till 418 (376) Mkr. Räntenettet uppgick till 612 (628) Mkr. Resultatförsämringen förklaras främst av lägre provisionsnetto och högre omkostnader.

Under andra kvartalet ökade räntenettet från 308 till 298 Mkr och rörelseresultatet uppgick till 203 (120) Mkr.

Specialfastigheters hyresintäkter ökade från 543 till 557 Mkr. Ökningen hänför sig till tillkommande hyra för avslutade projekt inom dotterbolaget Kriminalvårdsfastigheter och Polisfastigheter. Hyran har dock minskat något på grund av avvyringar gjorda under 2006. Resultat före skatt uppgick till 289 (238) Mkr. Resultatförbättringen förklaras främst av lägre realiserade värdeminskningar av förvaltningsfastigheter under perioden.

Viktiga händelser övriga företag under andra kvartalet 2007 och fram till den 14 september 2007

- **Green Cargo** och **Posten** har tillsammans utvecklat ett nytt trafiksystem för snabbare och miljövänligare transporter. Lösningen innebär nya flexibla vagnar som enkelt går att växla mellan väg- och järnvägstransporter. Det skapar förutsättningar för Posten att transportera fler försändelser med tåg istället för flyg.
- **Green Cargo** och **Åhléns** har tecknat ett avtal, som innebär att Åhléns går över från lastbilstransporter till ett upplägg som kombinerar tåg och lastbil i distributionen av hängande konfektion. Avtalet innebär att klimatteffekterna av de transporterna till Åhléns varuhus och butiker i Sverige halveras.
- **Green Cargo** kommer att få 39 Mkr för att minska sin klimatpåverkan från Naturvårdsverket inom ramen för klimatinvesteringsprogrammet, kallat Klimp, som är ett statligt stöd till kommuner och andra aktörer som genomför långsiktiga investeringar för att minska utsläppen av växthusgaser.
- **Green Cargo** har tecknat avtal om sin hittills största investering. Tågtillverkningen Bombardier ska modernisera 104 lok till ett ordervärde av 1,1 miljarder kr, med option för en total modernisering av ytterligare 76 lok.
- **Rymdbolaget** har tecknat avtal med kraftbolaget E-on om en satellitbaserad kommunikationstjänst för att binda samman deras huvudkontor med ett stort antal anläggningar på olika platser i Sverige.
- **Rymdbolaget** har av ESA utsetts som huvudansvarig för det nya europeiska satellitprojektet Proba 3. Uppdraget bygger på det kunnande som Rymdbolaget fått genom Prisma-projektet.
- **Akademiska Hus** har under andra kvartalet tagit första spadtaget för Pedagogikum i Uppsala som planeras färdigställas i slutet av 2009 till en beräknad kostnad av 560 Mkr.
- **Lernia** tecknade ramavtal med bland annat Vattenfall och Alfa Laval för inhyrning av tekniska tjänstemän och yrkesarbetare.
- **SJ** lanserade i maj ett nytt kundprogram SJ Prio. Kundprogrammet ger poäng vid varje resa och andra inköp som sedan kan användas till nyköp av resor eller annan service.
- För att förenkla resandet införde **SJ** i maj biljettlöst resande på alla avgångar på tåget. Bokningsbekräftelse skickas via SMS eller e-mail.
- **SJ** tar över tågtrafiken i övre Norrland från 14 juni 2008. Trafikåtagandet omfattar sträckan Göteborg/Stockholm – Umeå – Luleå – Kiruna – Riksgränsen – Narvik. Avtalet löper på fem år med möjlighet till förlängning. Värdet är över 2 miljarder kr.
- **Sveaskog** har under perioden invigt två ekoparker, Ejheden i Dalarna och Dubblabergen i Norrbotten. Ekoparkerna är stora landskap med höga naturvärden som Sveaskog bevarar och utvecklar.
- Inom **Sveaskogs** markförsäljningsprogram genomfördes under andra kvartalet 56 affärer. 10 affärer gjordes med Naturvårdsverket avseende mark för reservatsbildning och ersättningsmark och därutöver gjorde Sveaskog 42 övriga markaffärer. Den totala köpeskillingen uppgick till 152 Mkr.
- **Teracom** har genomfört övergång till digital-TV i Norrbotten, Västernorrland och Jämtland.
- **Teracom** har fått fortsatt och utökat förtroende som leverantör till Nokia Siemens Networks gällande underhåll och utbyggnad av delar av 3GIS infrastrukturnät för 3G-mobiltelefoni.
- **Bilprovningen** når toppresultat i kundnöjdhetsmätning som genomfördes under andra kvartalet bland privat- och företagskunder. Bland privatkunderna var 93 procent och bland företagskunderna var 81 procent nöjda med allt från bokning och ankomstregistrering till besiktningsspersonalens bemötande och förmåga att förklara. Dessutom ökade NKI-värdet (Nöjd Kund Index) till 4,19 för företagskunder och 4,26 för privatpersoner.

Beslut och initiativ från regering och riksdag.

- Riksdagen beslutade i juni att på tilläggsbudget tilldela **Samhall** ytterligare medel om 104 Mkr för innehavande år. Detta innebär att motsvarande 450 personer med funktionshinder kan erbjudas arbete under hösten 2007.
- I samband med att riksdagen i juni beslutade om regeringens vårproposition (prop. 2006/07:100, bet. 2006/07:FiU21, rskr. 2006/07:222) bemyndigades regeringen att avyttra hela eller delar av aktieinnehavet i **Arbetslivsresurs**, samt att förlänga det tidigare bemyndigandet om att totalt tillskjuta 50 Mkr för att hantera olika former av risker i samband med bolagets bildande och startfas. Återstående 30 Mkr tillskjöts bolaget i slutet av juni.
- Regeringen tog i juni emot **Post- och Telestyrelsen** rapport med förslag till reglering om funktionell separation av teleoperatörer med dominerande ställning inom accessnätet (kopparnätet). Arbetet syftar till att skapa klara och tydliga spelregler för alla aktörer på marknaden. Alla ska få lika behandling när de vill ha tillträde till accessnätet (kopparnät).
- **Svenska Spel** erhöll två års förlängning av de tillstånd som upphörde vid årsskiftet 2006/2007.
- Regeringen gav den 20 juni en särskild utredare i uppdrag att föreslå en långsiktigt hållbar **svensk spelreglering**. Den nya regleringen ska tillvarata och stärka de sociala skyddsaspekterna och motverka spelberoende, bedrägerier och kriminalitet. Utredningen beräknas avsluta sitt arbete den 15 december 2008.
- Riksdagen fattade beslut den 14 juni om att **Postens** uppdrag att tillhandahålla betalningsförmedling via Svenska Kassaservice upphör per den 1 januari 2009.
- **Beslut om propositionen Försäljning av vissa statligt ägda företag**. Riksdagen beslutade den 20 juni om regeringens proposition Försäljning av vissa statligt ägda företag (Prop. 2006/07:57, bet. 2006/07:NU16, rskr. 2006/07:222). Därmed bemyndigades regeringen att få inleda försäljningsprocessen och minska ägande i sex företag: Civitas Holding AB som äger Vasakronan, Nordea Bank, OMX, SBAB, TeliaSonera och V&S Vin & Sprit. Vad gäller Nordea, OMX och TeliaSonera fanns sedan tidigare bemyndigande att minska statens ägande.

Under andra kvartalet uppgick hyresintäkterna till 278 (269) Mkr och resultatet före skatt till 156 (-87) Mkr.

Samhalls omsättning inklusive merkostnadsersättning uppgick till 3 886 (3 698) Mkr. Merkostnadsersättningen uppgick för perioden till (2 209) 2 152 Mkr. Resultatet före skatt uppgick till 31 (58) Mkr, vilket är en minskning med 46 procent. Resultatet har påverkats av realisationsvinster avseende avyttring av anläggningstillgångar om 28 (52) Mkr. Antalet övergångar för anställda med funktionshinder till anställning hos annan arbetsgivare uppgick till 525 (544) personer, vilket i rullande 12-månadersvärden motsvarar 5,2 (5,2) procent. Regeringens fastställda mål är 5 procent. Antalet arbetade timmar uppgick till 12,9 (12,5) miljoner. Enligt avtal skall antalet arbetade timmar för helåret 2007 uppgå till minst 24 miljoner. Rekryteringen från prioriterade grupper (psykiskt sjuka, intellektuellt funktionshindrade och personer med mer än ett funktionshinder) uppgick till 27 (32) procent.

Under andra kvartalet uppgick omsättningen till 2 004 (1 893) Mkr. Resultatet före skatt uppgick till 16 (17) Mkr.

Svensk Bilprovnings omsättning uppgick till 798 (783) Mkr. Resultatet före skatt uppgick till 65 (25) Mkr. Resultatförbättringen förklaras främst av lägre rörelsekostnader och ökad produktionsvolym. Den totala produktionsvolymen ökade med 1,7 procent till 2 921 071 (2 871 504) förrättningar. Den största volymökningen skedde inom produktgruppen Efterkontroll kontrollbesiktningar, som ökade med 3,4 procent.

Under andra kvartalet uppgick omsättningen till 419 (418) Mkr. Resultatet före skatt uppgick till 40 (19) Mkr.

SVEDAB:s omsättning uppgick till 402 (367) Mkr, vilket är en ökning med cirka 10 procent. Under första halvåret ökade intäkterna från vägtrafiken med 15 procent till 264 Mkr. I snitt trafikerade 17 000 fordon Öresundsbron varje dygn, en ökning med

cirka 19 procent. Antalet tågtrafikanter ökade med 26 procent. Vägtrafikavgifterna står för 66 procent av intäkterna. Intäkterna från tågtrafiken styrs av ett fastprisavtal mellan Banverket och Öresundsbro Konsortiet. Antalet tågtrafikanter påverkar inte koncernens intäkter, vägtrafiken påverkas däremot av antalet trafikanter.

Under andra kvartalet uppgick omsättningen till 223 (198) Mkr. Resultatet före skatt uppgick till 291 (170) Mkr.

SOS Alarms omsättning uppgick till 359 (341) Mkr, vilket är en ökning med cirka 5 procent. Ökningen förklaras av volymökning och indexjustering. Resultatet före skatt uppgick till 4,8 (16,7) Mkr. Resultatförsämringen förklaras huvudsakligen av föregående års effekt av det i juni 2006 nytecknade avtalet avseende 112-tjänsten där ersättningen reglerades retroaktivt från årsskiftet. Kostnaderna för de nya åtaganden som avtalet innefattar uppstod dock först under andra halvåret.

Under andra kvartalet uppgick omsättningen till 179 (179) Mkr. Resultatet före skatt uppgick till -4,8 (13,3) Mkr.

SP Sveriges Tekniska Forskningsinstitut omsättning uppgick till 384 (361) Mkr, vilket är en ökning med 6 procent. Resultatet före skatt uppgick till -2,5 (-0,6) Mkr. Resultatförsämringen härrör från både moderbolaget och dotterbolaget SIK. För moderbolaget förklaras det av uppstartskostnader för nya kompetenscentra och EU-projekt samt kostnader för namnbyte och ny grafisk profil och för SIK förklaras det av svag efterfrågan kombinerat med utebliven med finansiering.

Under andra kvartalet uppgick omsättningen till 203 (200) Mkr. Resultatet före skatt uppgick till 0,4 (6,8) Mkr.

Det börsnoterade aktieinnehavet

Den 3 maj sålde staten motsvarande 8 procent av sina aktier i TeliaSonera. Efter försäljningen har statens ägarandel i TeliaSonera minskat från 45,3 till 37,3 procent. 359 236 578 aktier såldes till ett 200-tal institutionella placerare varav 70 procent var utländska institutioner. Priset fastställdes till 50 kronor per aktie.

Marknadsvärdet på statens börsnoterade aktieinnehav har minskat med 14 procent från 173,9 till 149,3 miljarder kr jämfört med marknadsvärdet i slutet av 2006. Värdeinsnkningen förklaras huvudsakligen av statens försäljning av aktier i TeliaSonera. Exklusive statens aktieinnehav i TeliaSonera har marknadsvärdet på statens börsnoterade aktieinnehav, jäm-

fört med marknadsvärdet i slutet av 2006, ökat med 9 procent från 59,5 till 64,6 miljarder kr. OMX Stockholmsbörsens all share-index steg under samma period med 9,5 procent.

Fram till 14 september från årsskiftet har marknadsvärdet på statens börsnoterade aktieinnehav minskat med 9 procent, från 173,9 till 158,7 miljarder kr. Exklusive statens aktieinnehav i TeliaSonera har marknadsvärdet på statens börsnoterade aktieinnehav ökat med 8 procent jämfört med marknadsvärdet i slutet av 2006 från 59,5 till 64,6 miljarder kr. OMX Stockholmsbörsens all share-index steg under samma period med 1,7 procent.

BÖRSVÄRDE STATENS NOTERADE AKTIEINNEHAV, Mkr

Bolag	Ägarandel, %	Antal aktier	Börsvärde per 2007-09-14	% sedan årsskiftet	Börsvärde per 2007-06-30	% sedan årsskiftet	Börsvärde per 2006-12-31
Nordea Bank AB	19,9	515 601 104	58 521	8	57 490	6	54 396
OMX AB	6,60	7 993 466	1 962	95	1 639	63	1 007
SAS AB	21,4	35 250 000	4 080	-1	5 587	36	4 107
TeliaSonera AB ¹⁾	37,3	1 674 310 553	94 180	-18	84 553	-26	114 387
Total			158 743	-9	149 268	-14	173 897

1) Svenska staten sålde den 3 maj 2007 drygt 359 miljoner aktier, motsvarande 8 procent av statens innehav.

Efter transaktionen uppgår innehavet till drygt 1 674 miljoner aktier, motsvarande 37,3 procent av ägandet i TeliaSonera AB.

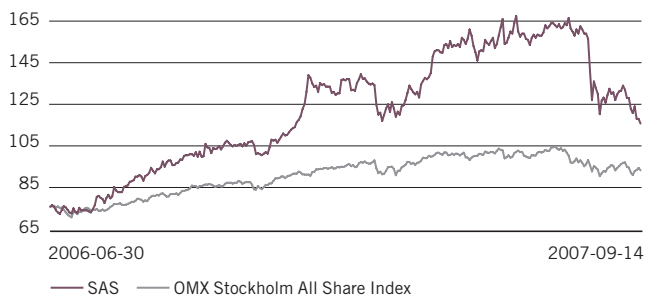
NORDEA, kursutveckling i kronor



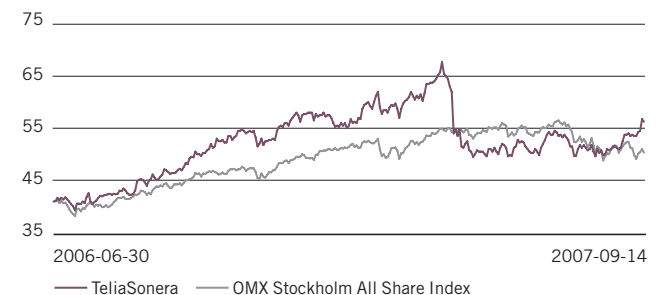
OMX, kursutveckling i kronor



SAS, kursutveckling i kronor



TELIASONERA, kursutveckling i kronor



Förändringar i företagsledning och styrelser

FÖRÄNDRINGAR FRÅN DEN 20 MAJ

VERKSTÄLLANDE DIREKTÖRER

Företag	Tillträdande	Avgående
Green Cargo	Sören Belin tillträdde den 1 juli 2007	Jan Sundling
Göta Kanalbolaget		Claes-Göran Österlund
IRECO Holding	Peter Holmstedt tillträdde den 1 september 2007	Håkan Widmark
Innovationsbron	Peter Strömbäck tillträdde den 1 september 2007	Peter Holmstedt
Lernia	Johan Lagerhäll tillförordnad VD 2007	Ingemar Alserud
SP	Maria Khorsand tillträder den 1 oktober 2007	Claes Bankvall
TeliaSonera	Lars Nyberg tillträdde den 3 september 2007	Anders Igel

LEDAMÖTER

Företag	Tillträdande	Avgående
V&S Vin & Sprit	Patrik Jönsson	

Redovisningsprinciper

Rapporten omfattar 47 av 55 företag med statligt ägande. Företag där staten har en ägarandel som understiger 20 procent, avvecklingsbolag eller 10/24-företag* ingår inte i rapporten (OMX, Nordea Bank, Innovationsbron AB, SIS Miljömärkning, A/O Dom Shvetsii, Zenit Shipping, Svenska Miljöstyrningsrådet samt Norrland Center). Vidare ingår inte holdingbolaget Civitas Holding AB, men väl dess dotterbolag Vasakronan AB. Intressebolag, med en ägarandel överstigande 20 procent, har medräknats efter ägarandel vad gäller resultat.

För fastighetsbolag har hyresintäkterna betraktats som omsättning. För finansbolagen definieras omsättningen som summan av räntenetto, provisioner och andra intäkter netto. För verksamhet med anslag eller annan ersättning från staten ingår detta i omsättningen, det gäller till exempel Samhalls merkostnadsersättning och anslagen till Kungliga Operan och Kungliga Dramatiska Teatern AB. Svenska Spel är befriat från inkomstskatt.

Vissa av företagen som ingår i den konsoliderade redovisningen har justerat sina historiska jämförelsetal av olika skäl. I de fall då förändringarna haft betydande inverkan på resultat och ställning har också jämförelsetalen i den konsoliderade redovisningen justerats. Vissa av företagen har rapporterat enligt IFRS, dessa har även till viss del justerat föregående års siffror.

ÖVERGÅNG TILL IFRS

Av regeringens riktlinjer om ekonomisk rapportering i företag med statligt ägande framgår att de statliga företagens ekono-

miska rapportering bör ske med utgångspunkt från de krav som ställs på noterade bolag. Från 2005 måste samtliga noterade bolag inom Europiska unionen (EU) upprätta sin konsoliderade finansiella rapportering i enlighet med International Financial Reporting Standards (IFRS) sådana de har antagits av EU. I enlighet med IFRS övergångsregler ska IFRS tillämpas från och med 1 januari 2005 med en retroaktiv omräkning från övergången 2004. Den generella regeln är att omräkningar av den finansiella rapporteringen för tidsperioden efter dagen för övergången ska behandlas som om IFRS tillämpats historiskt.

Några av de största förändringarna vid övergången till IFRS är redovisning av förvaltningsfastigheter där förändringen av marknadsvärdet justeras för varje år. Andra stora förändringar är redovisning av finansiella instrument samt uppskjuten skatt.

Undantag från den generella regeln finns och har i vissa fall tillämpats av de företag som ingår i delårsrapporten. I företagets respektive årsredovisning för 2005 finns en avstämning mellan de berörda företagets balans- och resultaträkningar enligt IFRS och företagets förutvarande redovisningsprinciper. För att se vilken påverkan IFRS har på ett specifikt företag hänvisar Regeringskansliet till respektive företags årsredovisning.

*) Definition 10/24-företag. Näringsdrivande icke noterade företag i vilka:

- antalet anställda under de senaste två räkenskapsåren i medeltal uppgått till högst tio och
- tillgångarnas nettovärde enligt fastställd balansräkning för det senaste räkenskapsåret uppgår till högst 24 Mkr.

Definitioner

Soliditet – Eget kapital inklusive minoritetens andel i förhållande till balansomslutning.

Avkastning på eget kapital – Resultat efter skatt hänförligt till aktieägare i moderbolaget i relation till genomsnittligt eget kapital hänförligt till aktieägare i moderbolaget.

Ekonomisk information

- Delårsrapport januari–september 2007 publiceras 28 november 2007
- Bokslutskommuniké för januari–december 2007 i mars 2008

Företagens rapportdatum

	Delårsrapport januari–september 2007	Bokslutskommuniké januari–december 2007
A-Banan projekt AB	–	–
Akademiska hus AB	2007-10-23	2008-01-31
ALMI Företagspartner	2007-11-30	2008-02-10
Apoteket AB	2007-11-07	2008-01-31
Arbetslivsresurs AR AB	2007-10-25	2008-01-31
Bostadsgaranti, AB	–	–
Botniabanan	–	–
Dom Shvetsii, A/O	–	–
Green Cargo AB	2007-11-15	Februari 2008
Göta kanalbolag AB	2007-10-10	–
Imego AB	–	–
Innovationsbron AB	2007-10-27	–
IRECO Holding AB	–	–
Kasernen Fastighets AB	–	–
Kungliga Dramatiska Teatern AB	–	–
Kungliga Operan AB	2007-10-27	2008-20-21
Lernia AB	2007-10-26	2008-01-30
LKAB	2007-10-25	2008-02-21
Nordea Bank AB	2007-10-25	–
Norrland Center AB	–	–
OMX AB	2007-10-24	–
Posten AB	2007-10-26	Februari 2008
Samhall AB	2007-10-23	2008-01-31
SAS AB	2007-11-08	2008-02-06
SBAB	2007-10-29	–
SIS Miljömärkning AB	–	–
SJ AB	2007-11-06	Januari 2008
SOS Alarm Sverige AB	2007-10-29	2008-01-31
SP Tekniska Forskningsinstitut AB	2007-10-25	2008-01-25
Specialfastigheter Sverige AB	2007-10-26	Januari 2008
Statens Bostadsomvandling AB	2007-11-21	2008-01-31
Stattum, Fövaltningsaktiebolaget	–	–
Sveaskog AB	2007-10-30	2008-01-31
SVEDAB	2007-11-21	2008-01-31
Swedcarrier AB	2007-11-06	–
Swedesurvey AB	–	–
Swedfund International AB	2007-10-26	2008-01-31
AB Svensk Bilprovning	2007-10-25	2008-01-30
Svensk Exportkredit AB	2007-11-30	–
Svenska miljöstyrningsrådet AB	–	–
Svenska rymdaktiebolaget	2007-11-12	2008-02-15
Svenska Skeppshypotekskassan	–	–
Svenska Spel AB	2007-10-23	2008-02-08
SweRoad AB	2007-10-25	–
Systembolaget AB	2007-10-26	2008-01-31
TeliaSonera AB	2007-10-26	2008-02-08
Teracom AB	2007-11-14	2008-01-31
V&S Vin & Sprit AB	2007-10-31	2008-01-31
Vasakronan AB	2007-10-25	2008-01-31
Vasallen AB	2007-10-31	2008-01-31
Vattenfall AB	2007-10-31	2008-02-07
Venantius AB	2007-11-02	2008-02-26
VisitSweden AB	–	–
Voksenåsen AS	2007-10-27	2008-02-15

Denna och tidigare delårsrapporter
och verksamhetsberättelser finns att
läsa på: www.regeringen.se
Artikelnummer: N7030



REGERINGSKANSLIET

Näringsdepartementet

www.regeringen.se