

Rapport för företag med statligt ägande januari–juni 2008



Staten är en betydande företagsägare i Sverige. Inom Regeringskansliet förvaltas 52 företag, varav 38 ägs helt och 14 ägs tillsammans med andra. Tre företag är börsnoterade. Företagen representerar stora värden och är stora arbetsgivare. Dessutom ägs de gemensamt av alla svenska skattebetalare. Staten har därför ett stort ansvar att vara en aktiv och professionell ägare. Regeringens övergripande mål för förvaltningen är att skapa värde och i förekommande fall se till att uttryckta samhällsintressen infrias.

Regeringskansliets delårsrapporter för företag med statligt ägande syftar till att bidra till genomlysningen och utvärderingen av företag med statligt ägande. Regeringen ger dessutom årligen ut en Verksamhetsberättelse för företag med statligt ägande som syftar till att ge en samlad och tydlig bild av förvaltningen av de statligt ägda företagen och för att ge möjlighet att utvärdera hur förvaltningen har utvecklats under året.

Rapport för företag med statligt ägande januari–juni 2008

Perioden januari–juni 2008

- Omsättningen ökade med 9 procent till 176,2 (161,3) miljarder kr.
- Resultatet före skatt ökade med 2 procent till 36,2 (35,6) miljarder kr.
- Resultatet efter skatt minskade med 6 procent till 27,9 (29,6) miljarder kr.
- Bruttoinvesteringarna ökade med 78 procent och uppgick till 28,4 (16,0) miljarder kr.
- Posten AB och Post Danmark annonserade den 1 april 2008 planer på ett samgående.
- Värdet på statens börsnoterade aktieinnehav har sedan årsskiftet minskat med 27 procent från 162 till 119 miljarder kronor.
- Staten sålde sin ägarandel i OMX till Borse Dubai. Staten erhöll som likvid 2 118 Mkr för sina 7,9 miljoner aktier.

Andra kvartalet 2008

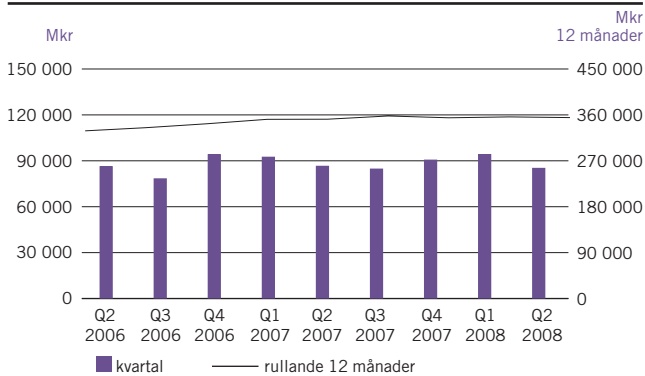
- Omsättningen ökade med 10 procent till 84,5 (76,7) miljarder kr.
- Resultatet före skatt ökade med 8 procent till 16,6 (15,3) miljarder kr.
- Resultatet efter skatt minskade med 12 procent till 12,9 (14,6) miljarder kr.
- Bruttoinvesteringarna ökade med 106 procent och uppgick till 18,3 (8,9) miljarder kr.

Efter rapportperiodens slut

- Nya riktlinjer för ersättningar till ledande befattningshavare i statligt ägda företag.
- Försäljningen av Vin & Sprit slutförd.
- Försäljning av Vasakronan till AP-fastigheter slutförd.

FÖRETAG MED STATLIGT ÄGANDE, TOTALT

Mkr	April–juni 2008	April–juni 2007	Förändring %	Jan–juni 2008	Jan–juni 2007	Förändring, %	Jan–dec 2007
Nettoomsättning	84 538	76 765	10	176 197	161 328	9	336 404
Nettoomsättning, inkl intressebolag	97 877	89 280	10	201 930	185 398	9	385 562
Värdeförändringar	1 417	2 388	-41	1 629	3 610	-55	5 444
Rörelseresultat	17 876	16 312	10	38 906	37 700	3	68 789
Resultat före skatt	16 612	15 315	8	36 175	35 596	2	62 378
Resultat efter skatt	12 890	14 588	-12	27 937	29 639	-6	52 902
– Hänförbart till aktieägare i moderbolaget	12 621	14 277	-12	27 271	28 943	-6	51 898
– Hänförbart till minoritetsintressen	269	311	-14	666	696	-4	1 004
Bruttoinvesteringar	18 262	8 862	106	28 419	15 968	78	36 764
Kassaflöde från den löpande verksamheten	30 472	8 696	250	3 246	8 227	-61	25 800
Mkr				Jan–juni 2008	Jan–juni 2007		Jan–dec 2007
Eget kapital hänförbart till aktieägare i moderbolaget				296 619	289 970		324 483
Eget kapital hänförbart till minoritetsintressen				11 397	12 509		13 176
Summa eget kapital				308 016	302 480		337 659
Balansomslutning				1 229 307	1 131 236		1 233 621
Medelantal anställda				125 418	125 820		124 942
Medelantal anställda, inkl intressebolag				181 775	180 651		176 130
Avkastning på eget kapital							16,4%
Soliditet							23,9%

OMSÄTTNING**OMSÄTTNING**

Omsättningen för företag med statligt ägande ökade med 9 procent från 161,328 till 176,197 miljarder kr under första halvåret 2008. Vattenfall stod för 47 procent av omsättningsökningen och 46 procent av total omsättning för de statligt ägda företagen. LKAB stod för 19 procent av omsättningsökningen och 6 procent av total omsättning för de statligt ägda företagen. Posten, Apoteket, SBAB, Systembolaget och SJ stod för stora absoluta omsättningsökningar. SBAB, SEK och Rymdbolaget stod för procentuellt stora omsättningsökningar jämfört med samma period föregående år.

RESULTAT

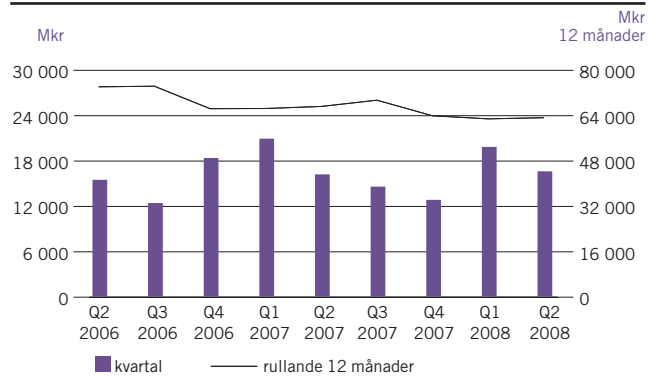
Resultatet före skatt uppgick till 36,2 (35,6) miljarder kr för första halvåret 2008. LKAB, Akademiska Hus och Systembolaget stod för stora resultatförbättringar i absoluta tal. Vattenfall redovisade 2 260 Mkr lägre resultat efter skatt jämfört med samma period föregående år, som förklaras av att föregående års resultat påverkades av en positiv skatteeffekt. Resultat efter skatt för Vattenfall uppgick till 11 227 (12 829) Mkr. Vattenfall och Vasakronan redovisade betydligt försämrat resultat före skatt jämfört med föregående år.

INVESTERINGAR

Bruttoinvesteringarna ökade med 78 procent under första halvåret 2008, från 16,0 till 28,4 miljarder kronor. Vattenfall bidrog med 49 procent och LKAB med 11 procent av totala investeringar. Posten, Vasakronan, SJ, Svenska Spel och Green Cargo bidrog med ökade investeringar jämfört med samma period föregående år. LKAB redovisade betydligt lägre investeringar jämfört med samma period föregående år.

KASSAFLÖDE

Kassaflödet från den löpande verksamheten under första halvåret 2008 uppgick till 3 246 (8 227) Mkr. Exklusive företagen inom den finansiella sektorn (SBAB, SEK och Venantius) uppgick kassaflödet från den löpande verksamheten till 28 916 (31 354) Mkr.

RESULTAT FÖRE SKATT

Exklusive företagen i den finansiella sektorn, redovisade Specialfastigheter, Samhall och Svenska Spel förbättrade kassaflöden jämfört med samma period föregående år. LKAB, Posten, Vattenfall och ALMI redovisade försämrade kassaflöden jämfört med föregående år.

VÄRDEUTVECKLING FÖR**STATENS BÖRSNOTERADE AKTIEINNEHAV**

Marknadsvärdet på statens börsnoterade aktieinnehav minskade under det första halvåret med 27 procent från 162,0 miljarder kronor i slutet av 2007 till 118,6 miljarder kronor i slutet av första halvåret. Värdeminskningen förklaras främst av en allmän börsnedgång, OMX Stockholms all share-index sjönk under samma period med 21 procent. Dessutom har staten under perioden sålt sina aktier i OMX. Från 31 december 2007 till 29 augusti 2008 har marknadsvärdet på statens börsnoterade aktieinnehav minskat med 25 procent, från 162,0 till 132,0 miljarder kronor. OMX Stockholmsbörsens all share-index minskade under samma period med 20 procent.

ÖVRIGA VIKTIGA HÄNDELSER**Försäljningen av Vin & Sprit slutförd**

Regeringen beslutade den 30 mars 2008 att sälja Vin & Sprit AB. Köparen är franska Pernod Ricard som är ett av världens ledande alkoholdryckesföretag. Pernod Ricard lämnade det högsta av budet av fyra budgivare. Absolut vodka kommer att utgöra det enskilt största varumärket i Pernod Ricard-gruppen. Köparen avser att bibehålla Vin & Sprit som ett svenskt bolag baserat i Sverige med fortsatt ansvar för produktion och marknadsföring. Transaktionen slutfördes den 23 juli 2008. I samband med detta sålde staten de aktier Vin & Sprit ägt i det amerikanska spritföretaget Beam (Beam Global Spirits & Wine, Inc) till Fortune & Brands.

Som en del i distributionsarbetet avseende den amerikanska marknaden ägde V&S 10 procent av distributionsföretaget Beam Global Spirits & Wine, Inc. (Beamaktierna). Det amerikanska bolaget Fortune Brands ägde resterande 90 procent, med rätten att vid en eventuell ägarförändring av V&S, köpa tillbaka resterande 10 procent. Då Pernod Ricards förvärv av V&S inte

inkluderade Beamaktierna genomfördes försäljningen av denna aktiepost via det av staten helägda bolaget Preaktio AB. Bolaget Preaktio AB, tidigare ett vilande dotterbolag till Vin & Sprit, delades därför ut till staten för att underlätta försäljning av aktierna till Fortune Brands som begärt att få återköpa aktierna. Preaktio AB bedriver ingen verksamhet utan förvaltar endast likviden från försäljningen av Beamaktierna. Försäljningslikviden kommer, i samband med Preaktios årsbokslut den 31 december 2008 att delas ut till ägaren och i likhet med övriga försäljningsintäkter användas för att amortera på statsskulden. Intäkten från försäljningen med ränta kommer då att uppgå till motsvarande cirka 3 miljarder kronor. Tillsammans med de 55 miljarder kronor som svenska staten tidigare erhållit från Pernod Ricard S.A. för aktierna i V&S Vin & Sprit AB (publ) motsvarar det totala värdet för tillgångarna i Vin & Sprit därmed 58 miljarder kronor.

Vin & Sprit ingår i denna rapport som en del i det konsoliderade resultatet för de statligt ägda företagen under rapportperioden men redovisas inte särskilt.

Statens försäljning av Vasakronan slutförd

Regeringen beslutade den 3 juli att sälja Vasakronan till AP Fastigheter. Det totala värdet uppgår till 41,1 mrd kr. Fastighetsverket och det statligt ägda Specialfastigheter har införd affären förvärvat några fastigheter från Vasakronan av nationellt intresse som kommer att vara kvar i statlig ägo. Affären slutfördes den 1 september. Köparen övertar nettoskulden och andra åtaganden som värderas till 16,5 mrd kr.

Nya riktlinjer för anställningsvillkor för ledande befattningshavare

Regeringen beslutade den 3 juli om nya riktlinjer för ledande befattningshavare i företag med statligt ägande. Riktlinjerna ersätter tidigare riktlinjer beslutade 2003. Enligt de nya riktlinjerna ska ersättningar till ledande befattningshavare vara konkurrenskraftiga (ej löneledande), rimliga, ändamålsenliga, takbestämda och transparent redovisade. Det generella motståndet till rörlig lön och incitamentsprogram i de tidigare riktlinjerna är borttaget. Reglerna om incitamentsprogram begränsas endast till att omfatta ledande befattningshavare. Möjlighet

ges till rörlig lön till ledande befattningshavare upp till fyra månadslöner. Dock kommer VD/koncernchef även fortsättningsvis inte att omfattas av eventuell rörlig lön.

Nytt statligt helägt bolag bildat – Apoteket Omstrukturering AB

I samband med Apotekets årsstämma beslutades att Apoteket Omstrukturering AB skulle delas ut till ägaren med syfte att bli ett nytt moderbolag för apotekskoncernen. Omstruktureringens uppgift är bland annat att ansvara för planering av och förberedelse inför överlåtelse av apoteksverksamhet, övervaka hanteringen av det generiska namnet apotek, ansvara för kommunikation rörande den förändrade apoteksmarknaden gentemot allmänheten och nya aktörer samt övervaka att överföringen av samhällsnyttig infrastruktur och informationsdatabaser från Apoteket AB till dess dotterbolag Apotekens Service AB görs i enlighet med statens intentioner.

Samgående mellan Posten och Post Danmark

Planerna om samgående mellan Posten AB och Post Danmark A/S annonserades den 1 april 2008. Överenskommelsen innebär att de båda bolagen går samman i en koncern som ägs gemensamt av svenska staten, danska staten, CVC och de anställda. Motivet bakom det föreslagna samgåendet är att med förstärkt konkurrenskraft i en gemensam koncern bättre kunna möta den allt hårdare konkurrensen. I och med riksdagens beslut den 19 juni 2008 om propositionen Samgående mellan Posten AB och Post Danmark A/S (Prop. 2007/08:143, bet. 2007/08:NU13, rskr. 2007/08:253) godkändes samgåendet och regeringen bemyndigades att minska statens ägarandel i Posten AB.

Statens innehav i OMX sålt

Regeringen beslutade den 31 januari 2008 att acceptera Borse Dubais offentliga uppköpserbjudande till samtliga aktieägare i OMX om att förvärva aktier i OMX till 265 kronor per aktie kontant. Accepterande av erbjudandet överlämnades till budgivaren Borse Dubai den 12 februari och innebar att staten som likvid för sina 7 993 466 aktier i OMX den 22 februari erhöll 2 118 Mkr.

RESULTAT FÖR DE STÖRSTA FÖRETAGEN

Företag ¹⁾	Nettoomsättning, Mkr		Rörelseresultat, Mkr		Resultat efter skatt, Mkr	
	Jan–juni 2008	Jan–juni 2007	Jan–juni 2008	Jan–juni 2007	Jan–juni 2008	Jan–juni 2007
Vattenfall	80 663	73 721	17 742	17 071	11 227	13 487
TeliaSonera (37,3%)	49 672	46 625	13 388	11 857	9 632	8 876
SAS (21,4%)	32 532	30 144	-1 226	576	-1 545	560
Apoteket	20 954	19 804	371	330	272	241
Posten	15 595	15 062	1 165	1 388	937	1 045
LKAB	11 156	8 334	6 224	3 282	4 377	2 436
Systembolaget	9 956	9 487	31	94	600	122
SBAB	5 409	3 966	263	418	190	304
SJ	4 417	4 056	423	407	272	250
Sveaskog	4 096	3 748	1 065	980	630	648

¹⁾ Tabellen visar de största företagen mätt i nettoomsättning under januari–juni 2008

RESULTAT FÖR DE STÖRSTA FÖRETAGEN

Vattenfalls nettoomsättning ökade med 9 procent och uppgick till 80 663 (73 721) Mkr. Rörelseresultatet uppgick till 17 742 (17 071) Mkr. Resultatet före skatt minskade med 1 procent till 15 544 (15 719) Mkr. Resultatet efter skatt minskade med 17 procent till 11 227 (13 487) Mkr. Koncernens nordiska verksamhet, Business Group Norden, redovisar påtaglig resultatförbättring inom affärsenhet Elproduktion. Verksamheten i Centraleuropa förbättrade sitt rörelseresultat med 6 procent, samtidigt som verksamheten påverkats negativt av driftstopp i de tyska kärnkraftsverken Brunsbüttel och Krümmel, samt högre kostnader för utsläppsrättigheter. Föregående års resultat under andra kvartalet efter skatt påverkades av en positiv skatteeffekt av engångskaraktär. Finansnettot försämrades till -2 198 (-1 352) Mkr. Resultatet för Vattenfall varierar kraftigt under året. Den största delen av årsresultatet upparbetas normalt under det första och fjärde kvartalet när efterfrågan på el är störst.

Under andra kvartalet ökade nettoomsättningen med 10 procent till 35 259 (32 077) Mkr och resultat efter skatt minskade med 35 procent till 11 227 (13 487) Mkr.

TeliaSoneras nettoomsättning ökade med drygt 6,5 procent och uppgick till 49 672 (46 625) Mkr. Resultat före skatt uppgick till 12 744 (11 577) Mkr. EBITDA-marginalen förbättrades under andra kvartalet till 31,6 (31,4) procent. Antalet abonnemang fortsätter att öka, utvecklingen av verksamheterna i Eurasien är stark och Mobilitetstjänsterna uppvisar god tillväxt med förbättrade marginaler. Marginalerna inom Bredbandstjänster fortsätter att minska. I resultatsammanställningen över det ackumulerade resultatet ingår statens andel av TeliaSoneras resultat efter skatt med 3 564 (3 431) Mkr. Under andra kvartalet steg nettoomsättningen med 6,5 procent till 49 672 (46 625) Mkr och resultatet efter skatt uppgick till 9 632 (8 876) Mkr.

SAS omsättning ökade med 6,3 procent och uppgick till 32 532 (30 144) Mkr. Resultatet före skatt uppgick till -1 421 (298) Mkr. Marknadstillväxten under andra kvartalet var något svagare än motsvarande period föregående år. För koncernen som helhet ökade antalet passagerare med 5,2 procent jämfört med föregående år. Samtidigt var kabinfaktorn marginellt lägre. Under första halvåret har överkapaciteten ökat och en tydlig avmattning i affärsresandet har noterats. Bränslepriserna har stigit snabbt till rekordhöga nivåer under andra kvartalet. Intäkterna inkluderar erhållen ersättning relaterad till de tidigare Q400-incidenterna. Den totala finansiella compensationen uppgår till drygt 1 miljard kr. Svenska statens andel av SAS resultat efter skatt var -331 (120) Mkr. Antalet passagerare ökade under perioden med 4,2 procent till 20,9 (20,1) miljoner passagerare. Kabinfaktorn för perioden var 69,5 (69,7) procent. Under andra kvartalet uppgick nettoomsättningen till 17 703 (16 288) Mkr och resultatet uppgick till -411 (607) Mkr.

Apotekets nettoomsättning uppgick till 20 954 (19 804) Mkr. Rörelseresultatet, inklusive omstruktureringskostnader mot-

svarande 65 Mkr, uppgick till 371 (330) Mkr. Omstruktureringskostnader härrör från beslut om nedläggning av distansapoteken i Boden och i Sollefteå. Intäkterna från förskriften försäljning av läkemedel, främst receptbelagda läkemedel, ökade med 4,3 procent från 13 777 till 13 215 Mkr. Den avtalsbaserade försäljningen, det vill säga till sjukvården inom landstingen, kommuner och privata vårdgivare ökade med 9,3 procent från 3 345 till 3 658 Mkr. Försäljningen av egenvårdsprodukter ökade med 9,4 procent till 3 235 (2 956) Mkr. Resultatet före skatt uppgick till 379 (335) Mkr.

Vid årsstämman den 5 juni beslutades om en utdelning om 145 (155) Mkr. Som ett led i omregleringen av apoteksmarknaden beslutade stämman om att dela ut samtliga aktier i det nybildade bolaget Apoteket Omstrukturering AB till ägaren staten.

Under andra kvartalet uppgick nettoomsättningen till 10 360 (9 988) Mkr och resultatet före skatt uppgick till 163 (167) Mkr.

Postens omsättning uppgick till 15 062 (15 595) Mkr. Rörelseresultatet uppgick till 1 165 (1 388) Mkr. Resultatet före skatt minskade till 1 481 (1 133) Mkr under rapportperioden. Resultat efter skatt minskade till 937 (1 045) Mkr under rapportperioden. Det försämrade resultatet förklaras av lägre volymer på grund av konjunkturavmattningen, substitution och ökad konkurrens från Posten Norge via CityMails ökade marknadsnärvaro. Resultatet har också påverkats av ökade transportkostnader och ökade personalkostnader. Sjukfrånvaron har fortsatt att minska från 7,3 till 5,9 procent. Riksdagen beslutade i enlighet med regeringens proposition om samgående med Post Danmark den 18 juni.

Under andra kvartalet ökade omsättningen från 7 358 Mkr till 7 857 Mkr och resultatet efter skatt uppgick till 404 (431) Mkr.

Svenska Spels bruttospelintäkter ökade med 8 procent till 11 143 (10 350) Mkr. Nettospelintäkterna, det vill säga bruttospelintäkterna reducerade med vinnarnas andel, ökade med 2,5 procent till 4 807 (4 689) Mkr. Rörelseresultatet minskade med 4 procent till 2 459 (2 567) Mkr. Resultatet efter skatt minskade med 4 procent jämfört med föregående år samma period till 2 518 (2 611) Mkr. Under andra kvartalet uppgick nettospelintäkterna till 2 317 (2 301) Mkr och rörelseresultatet uppgick till 1 116 (1 237) Mkr.

Systembolagets intäkter ökade med 5 procent till 9 956 (9 487) Mkr. Försäljningsvolymen mätt i liter dryck ökade under perioden med 2,6 procent till 199,3 (194,3) miljoner liter. Omräknat till ren alkohol var ökningen 2,0 procent. Rörelseresultatet minskade till 31 (94) Mkr, minskningen förklaras framför allt av högre försäljningskostnader. Under första kvartalet har Systembolaget avyttrat Systembolaget Fastigheter AB. Reavinsten från försäljningen uppgick till 573 Mkr. Resultatet före skatt ökade till 625 (124) Mkr. Ålderskontrollen mäter andelen tillfällen då legitimation har begärts av kunder under 25 år i procent av antal genomförda kontrollköp av personer i åldersgruppen 20–25 år. Under årets första halvår uppgick ålderskontrollen till 90 (85) procent. Under andra kvartalet uppgick intäkterna till 5 419

(5 237) Mkr och rörelseresultatet uppgick till 61 (101) Mkr.

LKAB:s nettoomsättning ökade med 34 procent till 11 156 (8 334) Mkr. LKAB:s totala produktion av järnmalmprodukter uppgick till 11,3 (11,9) Mt. Totala leveranserna uppgick till 11,2 (12,3) Mt. Den lägre produktionsvolymen och de lägre leveranserna förklaras främst av den brand som utbröt i MalMBERGET i februari. Rörelseresultatet ökade med 90 procent och uppgick till 6 224 (3 282) Mkr. Förbättringen förklaras huvudsakligen av ökade intäkter inom Mining division på grund av högre priser. Resultatet före skatt ökade till 6 006 (3 491) Mkr.

Under andra kvartalet ökade nettoomsättningen till 5 533 (3 723) Mkr och rörelseresultatet uppgick till 3 340 (1 503) Mkr.

SJ:s nettoomsättning ökade med 9 procent till 4 417 (4 056) Mkr. De ökade intäkterna beror huvudsakligen på fortsatt ökat resande. Ökningen i resandet sker huvudsakligen på längre sträckor. Rörelseresultatet ökade från 407 till 423 Mkr. Resultatet före skatt uppgick till 376 (343) Mkr. Resultatförbättringen förklaras av ökade intäkter som har motverkats av högre kostnader, bland annat ökade drifts- och personalkostnader. Satsning på service och kvalitet ombord på tågen har ökat personalkostnaderna. Periodens investeringar uppgick till 505 (64) Mkr, varav 440 (48) Mkr avsåg fordon huvudsakligen de kommande snabbtågen.

Under andra kvartalet uppgick nettoomsättningen till 2 293 (2 067) Mkr och rörelseresultatet var 241 (246) Mkr.

Händelser från perioden 1 april fram till den 31 augusti 2008 för de största företagen

- **Posten** och HUI (Handelns utredningsinstitut) visar i e-barometern att e-handeln fortsätter att öka. Prognosen för 2008 är 21 mrd kr, vilket motsvarar 4 procent av total detaljhandel.
- Enligt en undersökning som Sifo har gjort på uppdrag av **Posten** vill privatpersoner kunna välja hur företag, myndigheter och organisationer ska kommunicera med dem. Fler än åtta av tio anser att det är viktigt att själv få välja hur man blir kontaktad och valfriheten är viktig oavsett ålder och kön.
- **LKAB**-anställd får Prevents stora arbetsmiljöpris. Lars-Ola Särkimukka, arbetsmiljöutvecklare, får priset för sitt engagerade arbetsmiljöarbete.
- I juni invigde Kronprinsessan Victoria världens största pelletsverk KA3/KK4, som är **LKAB:s** största investering hittills.
- Världens tredje största havsbaserade vindkraftspark – **Vattenfalls** Lillgrund är nu invigd av Kung Carl XVI Gustaf

som svarade för den officiella invigningen. Alla 48 vindmöllor i Lillgrunds vindparkspark är nu anslutna till elnätet och producerar förnybar hushållsel till över 60 000 hem.

- **SJ:s** lokförare slog svenskt hastighetsrekord på räls. Under sommaren genomfördes testkörningar under rubriken "Gröna Tåget". SJ i samarbete med Banverket, tåg-tillverkaren Bombardier, KTH, Chalmers med flera för att utveckla framtidens tågteknik. I samband med detta noterade ett nytt hastighetsrekord på svensk järnväg, 295 km/h.
- **Systembolagets** försäljningsstatistik visar att det finns en stor efterfrågan på lokalt producerade produkter i de lokala systembutikerna. För att bättre kunna bemöta denna efterfrågan beslutade Systembolaget i maj 2008 att en lokal producent, efter ansökan, ska kunna sälja sina produkter i den närmaste systembutiken.
- **Apoteket** har som världens första större apotekskedja blivit miljöcertifierat enligt ISO 14001.

RESULTAT FÖR ÖVRIGA STÖRRE FÖRETAG

Sveaskogs nettoomsättning uppgick till 4 096 (3 748) Mkr, inklusive realisationsvinster om 199 (188) Mkr. Ökningen förklaras främst av fortsatt stigande virkespriser. Värdeförändringen av skog uppgår till 579 (246) Mkr. Rörelseresultatet efter värdeförändring av skog uppgick till 1 065 (980) Mkr. Resultatet före skatt ökade från 859 till 889 Mkr. Försäljningar av skogsfastigheter gav ett resultatbidrag på 199 (188) Mkr. Inom Sveaskogs markförsäljningsprogram genomfördes under första halvåret 128

affärer. Den totala arealen uppgick till 19 400 ha och köpeskilningen var cirka 631 Mkr. Resultat efter skatt minskade från 648 till 630 Mkr.

Under andra kvartalet uppgick nettoomsättningen till 2 164 (1 968) Mkr och rörelseresultatet uppgick till 474 (416) Mkr.

Green Cargos nettoomsättning ökade till 3 270 (3 037) Mkr. Rörelseresultatet försämrades till 90 (130) Mkr på grund av ökade kostnader. Resultatet före skatt uppgick till 77 (120) Mkr. Resultatet efter skatt uppgick till 54 (91) Mkr, i föregående års

resultat ingår en realisationsvinst. Punktlighet till kund för Green Cargos godsvagnar har legat fortsatt stabilt på 95 procent, trots oväder, skogsbränder och olyckor som försvårat punktlighetsarbetet.

Under andra kvartalet uppgick nettoomsättningen till 1 672 (1 520) Mkr och resultatet före skatt uppgick till 47 (60) Mkr.

Svensk Exportkredits (SEK) kärnresultat uppgick till 381 (285) Mkr. Resultatförbättringen förklaras främst av en förbättring av räntenettet relaterat till förbättrade marginaler. Rörelseresultatet uppgick till 466 (266) Mkr. I rörelseresultatet ingår värdeeringseffekter på 85 (-19) Mkr. Räntenetto uppgick till 565 (394) Mkr. Den totala upplåningen under första halvåret uppgick till 51,8 (71,8) miljarder kr. Av totalt nya kundfinansieringslösningar på 30,8 (27,2) miljarder kronor ökade framförallt exportkrediter och krediter till finansiella sektorn. Genomsnittlig volym skuldfinansierade tillgångar uppgick till 254 (222) miljarder kronor. Under andra kvartalet uppgick räntenettet till 339 (194) Mkr och resultat efter skatt 216 (76) Mkr.

Akademiska Hus hyresintäkter uppgick till 2 285 (2 262) Mkr. Vakansgraden uppgick till 3,5 (4,1) procent. Resultatet före skatt uppgick till 1 217 (1 419) Mkr. Direktavkastning på fastigheterna beräknas på helårsbasis uppgå till 5,9 (6,0) procent. Marknadsvärdet på Akademiska Hus förvaltningsfastigheter uppgick vid periodens slut till 48 377 (45 574) Mkr. Resultatförsämringen förklaras huvudsakligen av försämrat finansnetto på grund av högre räntor.

Under andra kvartalet uppgick hyresintäkterna till 1 138 (1 122) Mkr och resultatet före skatt uppgick till 579 (802) Mkr.

Vasakronans hyresintäkter ökade med 9 procent till 1 539 (1 418) Mkr. Hyrorna har ökat i genomsnitt med 9 (5) procent. Vakansgraden fortsatte att minska till 4 (5) procent av hyresintäkterna till följd av minskade vakanser och hyreshöjningar vid om- och nyförhandlingar av hyreskontrakt. Resultatet före skatt inklusive realiserad och orealiserad värdeförändring uppgick till 528 (863) Mkr. Minskningen beror på lägre realiserad värdeökning i fastighetsbeståndet.

Resultat efter finansnetto (före realiserad och orealiserad värdeförändring) ökade till 379 (361) Mkr beroende på förbättrat driftöverskott. Marknadsvärdet på Vasakronans fastighetsportfölj uppgick till 46 685 (41 243) Mkr. Realiserad värdeökning uppgick till 5 (57) Mkr. Orealiserad värdeökning uppgick till 29 (38) Mkr. Under andra kvartalet ökade intäkterna med 10 procent till 782 (710) Mkr och resultatet före skatt uppgick till 539 (416) Mkr.

Teracoms omsättning uppgick till 1 589 (1 629) Mkr. Under första halvåret minskade antalet betal-tv-abonnemang från 709 000 till 701 000 abonnemang jämfört med samma period föregående år. Rörelseresultatet minskade till 256 (267) Mkr. Resultatet före skatt uppgick till 276 (274) Mkr. Den lägre resultatet förklaras av att intäkterna från den analoga nätet nu har upphört och en avsättning för personalkostnader gjorts till följd av införandet av ett effektiviseringsprogram. Under andra kvartalet uppgick omsättningen till 801 (830) Mkr och resultat före skatt uppgick till 236 (277) Mkr.

Lernias nettoomsättning minskade med 4 procent till 1 123 (1 173) Mkr. Rörelseresultatet ökade till 69 (40) Mkr. Resultatet före skatt uppgick till 76 (40) Mkr. Resultatförbättringen förklaras främst på bättre lönsamhet i Lernia Utbildning, som har anpassat verksamheten till de nya marknadsförutsättningarna på utbildningsmarknaden. Bemanningsverksamheten minskade till 530 från 568 Mkr samma period föregående år. Under andra kvartalet minskade nettoomsättningen från 596 till 567 Mkr jämfört med föregående år, och resultatet före skatt uppgick till 25 (6) Mkr.

SBAB:s räntenetto uppgick till 625 (612) Mkr. Bolänemarknaden kännetecknas fortfarande av hård konkurrens om kunderna. Samtidigt har räntenettet påverkats positivt av högre räntor. Rörelsens intäkter uppgick till 534 (685) Mkr. Lånepportföljen uppgick till totalt 178,3 (169,7) miljarder kr. Nyutlåningen till privatmarkanden uppgick till 9 965 (9 588) Mkr. Nyutlåningen på företagsmarkanden minskade från 5 696 till 5 293 Mkr. SBAB:s marknadsandel för privatlänemarknaden minskade till 7,7 (8,1) procent och marknadsandelen för företagsmarknaden har minskat och uppgår till 12,3 (13,4) procent. Rörelseresultatet uppgick till 263 (418) Mkr. Rörelseresultatet justerat för orealiserade marknadsvärdeförändringar i likviditetsportföljen uppgick till 439 (411) Mkr. Resultat efter skatt uppgick till 190 (304) Mkr. Under andra kvartalet uppgick räntenettet till 320 (308) Mkr och resultat efter skatt var 120 (147) Mkr.

Specialfastigheters hyresintäkter ökade från 557 till 588 Mkr. Hyresintäkterna har ökat trots gjorda avyttringar under 2006, vilket förklaras av tillkommande hyra för avslutade projekt inom Kriminalvårdsfastigheter och Polisfastigheter. Resultatet före skatt uppgick till 221 (289) Mkr. Resultat efter skatt minskade till 161 (207) Mkr. Minskningen förklaras av att värde-minskningen blev större än motsvarande period föregående år. Under andra kvartalet ökade hyresintäkterna från 278 till 295 Mkr och resultatet efter skatt uppgick till 39 (112) Mkr.

Samhalls omsättning inklusive merkostnadsersättning uppgick till 3 840 (3 886) Mkr, varav fakturerad försäljning var 1 549 (1 563) Mkr. Merkostnadsersättningen uppgick för perioden till 2 178 (2 209) Mkr. Resultatet före skatt ökade till 118 (31) Mkr och rörelseresultatet ökade till 88 (14) Mkr. Resultatförbättringen förklaras av förbättrad affärsverksamhet och minskade rörelsekostnader. Antalet övergångar för anställda med funktionshinder till anställning hos annan arbetsgivare uppgick till 499 (525) personer, motsvarande 5,3 (5,2) procent.

Enligt regeringens fastställda mål ska antalet övergångar uppgå till minst 5 procent. Antalet arbetade timmar uppgick till 12,3 (12,9) miljoner. Enligt regeringens mål ska antalet arbetade timmar för helåret 2008 uppgå till minst 23,7 miljoner. Vid periodens slut uppgick antalet anställda med funktionshinder till 19 727 (20 505). Rekryteringen från prioriterade grupper (psykiskt sjuka, intellektuellt funktionshindrade och personer med mer än ett funktionshinder) uppgick till 54 (27) procent. Under andra kvartalet uppgick omsättningen inklusive merkostnadsersättningen till 1 908 (1 932) Mkr.

Svensk Bilprovnings nettoomsättning uppgick till 813 (798) Mkr. Rörelseresultatet förbättrades till 80 (62) Mkr. Resultatet efter skatt uppgick till 46 (46) Mkr. Resultatförsämringen förklaras främst av ett försämrat finansnetto. Den totala produktionsvolymen ökade med 2,9 procent till 3 005 384 (2 921 071) förrättningar. Under andra kvartalet uppgick nettoomsättningen till 240 (203) Mkr och resultatet efter skatt uppgick till 46 (29) Mkr.

SOS Alarms omsättning uppgick till 377 (359) Mkr. Merparten av ökningen är hänförlig till larmcentralverksamheten.

Rörelseresultatet uppgick till 13 (3) Mkr. Resultatet före skatt uppgick till 15 (5) Mkr. Under andra kvartalet uppgick omsättningen till 190 (179) Mkr, resultat före skatt till 4 (-5) Mkr och resultatet efter skatt uppgick till -0,5 (-3,8) Mkr.

SP Sveriges Tekniska Forskningsinstitut AB:s omsättning uppgick till 440 (385) Mkr. Rörelseresultatet uppgick till 18 (-4,4) Mkr. Resultatet efter finansiella poster uppgick till 19 (-2,5) Mkr. Resultatförbättringen beror på en god omsättningstillväxt som resulterat i en ökad debiterbarhet med ett kraftigt förbättrat resultat som följd.

Viktiga händelser övriga företag under perioden 1 april fram till den 31 augusti 2008

■ **Akademiska Hus** har under våren sålt fler fastigheter, bland annat Svettishuset, det anrika gymnastikhuset vid Svandammen i Uppsala där Studenthälsan huserat. Även Sambiblioteket i Härnösand har fått en ny ägare.

■ **Sveaskog** och **Naturvårdsverket** har tecknat avtal om att ca 70 000 hektar av Sveaskogs produktiva skogsmark kan avsättas som naturreservat utan ekonomisk ersättning för bolaget. De mer än 400 naturskogsområdena som avsätts håller mycket höga naturvärden. Totalt motsvarar de naturskogar som nu skyddas 40 procent av den återstående arealen formellt reservatsskyddad skogsmark inom miljömålet Levande skogar.

■ Näringsminister Maud Olofsson delade ut **Green Cargos** klimatintyg till 24 företag med klimatanpassade transporter. Bland mottagarna fanns företagsledare från stora industriföretag som SSAB, Outokumpu och Volvo Logistics, men även företag inom handeln och från livsmedelssektorn, exempelvis Clas Ohlson, Rusta, Lantmännen Mills och Wasabröd deltog och fick klimatintyget.

■ En kundundersökning med fokus på kundernas inställning till **Svensk Bilprovnings** stationers servicenivå visade

att NKI-värdet (Nöjd-kund-index) bland privatkunderna ökade marginellt från en redan hög nivå till 4,27 (4,26). Bland företagskunderna var NKI-värdet 4,09 (4,19).

■ Den 10 juni 2008 tecknades ett avtal mellan Glasforskningsföreningen, Glafo, och **SP** som innebär att SP blir ägare till 60 procent av aktierna i Glasforskningsinstitutet Glafo AB. Resterande 40 procent ägs av föreningen. Glafo AB har ett 10-tal medarbetare och bedriver sin verksamhet i Växjö.

■ **Rymdbolaget** har sålt Svenska Basboxbolaget till **Tera-com**. Den 31 juli fullbordades Rymdbolagets köp av Santiago Satellite Station. Förvärvet har skett genom att Rymdbolaget etablerat ett helägt dotterbolag SSC Chile SA, som från Universidad de Chile förvärvat stationen med tillhörande markområde, rörelse och personal.

■ Den nordiska miljömärkningen Svanen, som i Sverige administreras av **SIS Miljömärkning AB**, har utvärderats. Resultaten diskuterades på ett seminarium i Stockholm i april 2008 med bl.a konsumentministern, bl.a diskuterades koordinering mellan Svanen och EU:s miljömärke Blomman samt Svanen och klimatfrågan.

Definitioner

Soliditet – Eget kapital inklusive minoritetens andel i förhållande till balansomslutning.

Avkastning på eget kapital – Resultat efter skatt hänförligt till aktieägare i moderbolaget i relation till genomsnittligt eget kapital hänförligt till aktieägare i moderbolaget.

Ekonomisk information

■ **Kvartalsrapport 3 år 2008** publiceras den 28 november 2008

■ **Kvartalsrapport 4 år 2008 och bokslutskommuniké för år 2008** publiceras i mars 2009

Beslut och initiativ från regering och riksdag

- Regeringen beslutade den 3 juli att sälja **Vasakronan** till AP Fastigheter. Det totala värdet uppgår till 41 mrd kr. Fastighetsverket och det statligt ägda Specialfastigheter har inför affären förvärvat några fastigheter från Vasakronan av nationellt intresse som kommer att vara kvar i statlig ägo. Affären slutfördes den 1 september. Köparen övertar nettoskulden och andra åtaganden som värderas till 16,5 mrd kr.
- Regeringen beslutade den 3 juli om nya riktlinjer för ledande befattningshavare i företag med statligt ägande. Riktlinjerna ersätter tidigare riktlinjer beslutade 2003. Enligt de nya riktlinjerna ska ersättningar till ledande befattningshavare vara konkurrenskraftiga (ej löneledande), rimliga, ändamålsenliga, takbestämda och transparent redovisade. Det generella motståndet till rörlig lön och incitamentsprogram är borttaget. Reglerna om incitamentsprogram begränsas endast till att omfatta ledande befattningshavare. Möjlighet ges till rörlig lön till ledande befattningshavare upp till fyra månadslöner. Dock kommer VD/koncernchef även fortsättningsvis inte att omfattas av eventuell rörlig lön.
- I och med riksdagens beslut den 19 juni 2008 om propositionen Samgående mellan **Posten AB** och Post Danmark A/S (Prop. 2007/08:143, bet. 2007/08: NU13,rskr. 2007/08:253) godkändes samgåendet och regeringen bemyndigades att minska statens ägarandel i Posten AB.
- Regeringen beslutade den 30 mars 2008 att sälja **Vin & Sprit**. Köparen är franska Pernod Ricard som är ett av världens ledande alkoholdryckesföretag. Pernod Ricard lämnade det högsta av budet av fyra budgivare. Absolut Vodka kommer att utgöra det enskilt största varumärket i Pernod Ricard-gruppen. Köparen avser att bibehålla Vin & Sprit som ett svenskt bolag baserat i Sverige med fortsatt ansvar för produktion och marknadsföring. Transaktionen slutfördes den 24 juli 2008.
- Regeringen beslutade den 31 januari 2008 att acceptera Borse Dubais offentliga uppköpserbjudande till samtliga aktieägare i **OMX** om att förvärva aktier i OMX till 265 kronor per aktie kontant. Accepterande av erbjudandet överlämnades till budgivaren Borse Dubai den 12 februari och innebar att staten som likvid för sina 7 993 466 aktier i OMX den 22 februari erhöll 2 118 Mkr.
- Apoteksmarknadsutredningen överlämnade den 8 januari 2008 huvudbetänkandet "Omreglering av apoteksmarknaden (SOU 2008:4)". Betänkandet innehåller förslag som möjliggör även för andra aktörer än **Apoteket AB** att bedriva detaljhandel med receptbelagda och receptfria läkemedel. I betänkandet lämnas också förslag om bl.a. prissättning av läkemedel, distanshandel med läkemedel och hur det ska säkerställas att vissa tjänster och funktioner som i dag utförs av Apoteket AB kommer att finnas tillgängliga även i framtiden. I juni meddelade regeringen att tidpunkten för omreglering av apoteksmarknaden flyttas fram till den 1 juli 2009.
- I oktober 2007 överlämnades till regeringen betänkandet Bolagisering för ökad konkurrens och effektivitet (SOU 2007:78), med förslag om att bolagisera vissa konsult- och entreprenadverksamheter i Vägverket och Banverket som bedrivs på kommersiella villkor och är konkurrensutsatta. Utredaren föreslår i betänkandet att Vägverket Produktion ska bolagiseras den 1 januari 2009, att Vägverket Konsult och Banverket Projektering ska sambolagiseras den 1 januari 2009 och att Banverket Produktion ska bolagiseras den 1 januari 2010.

Företag med statligt ägande kan delas in i två grupper:

- **Företag som verkar under marknadsmässiga villkor.** De verkar på marknader som är helt kommersiella och därmed präglas av fritt tillträde och full konkurrens. Ägaren, staten, ställer marknadsmässiga resultat- och avkastningskrav, som baseras på respektive företagets riskprofil, och utvärderingen av företagen sker utifrån dessa krav. I vissa fall förekommer dessutom särskilt uttryckta ägarkrav.
- **Företag med särskilda samhällsintressen.** De verkar på marknader med särskilda förbehåll, som vissa är helt eller delvis utan konkurrens, andra är fullt konkurrensutsatta. För dessa företag sätts särskilda mål, varvid kraven på avkastning avviker från vad som är normalt i konkurrensutsatta verksamheter. Utvärderingen och uppföljningen baseras bland annat på kvalitativa parametrar härledda ur samhällsekonomiska eller sektorpolitiska mål och effektivitets-/resultatkrav. Kraven på till exempel kostnadseffektivitet kan vara högt ställda även om andra mål har stor betydelse. Graden av samhällsintresse och ägarens styrning skiljer sig mycket mellan de olika företagen i denna grupp.
- **Läs mer** om uppföljning och utvärdering av företag med statligt ägande i Verksamhetsberättelsen för företag med statligt ägande 2007.

Det börsnoterade aktieinnehavet

BÖRSVÄRDE STATENS NOTERADE AKTIEINNEHAV, Mkr

Bolag	ägarandel, %	antal aktier	börsvärde per 2008-08-29	% sedan 2007-12-31	börsvärde per 2008-06-30	% sedan 2007-12-31	börsvärde per 2007-12-31
Nordea Bank AB	19,9	515 601 104	44 290	-20	42 846	-23	55 685
SAS AB	21,4	35 250 000	1 636	-44	1 082	-63	2 926
TeliaSonera AB	37,3	1 674 310 553	75 511	-25	74 674	-26	101 296
OMX*	6,6	7 993 466	–	–	–	–	2090
Total			121 437	-25	118 603	-27	161 997

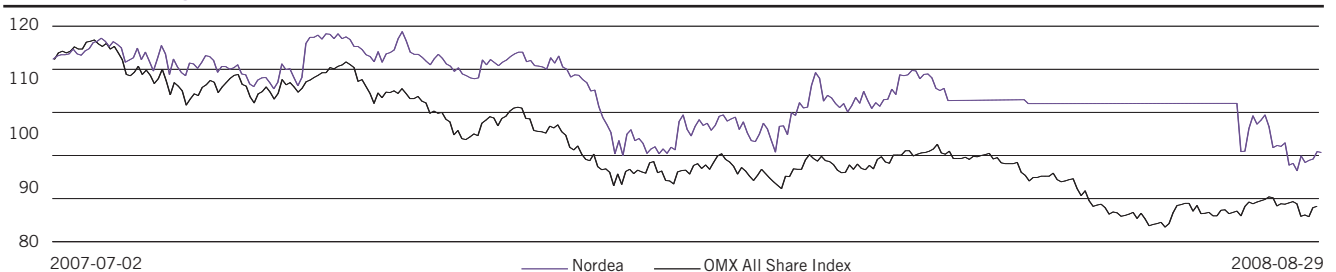
* Svenska staten sålde sitt aktieinnehav i OMX i februari 2008.

Marknadsvärdet på statens börsnoterade aktieinnehav minskade under det första halvåret med 27 procent från 162,0 miljarder kronor i slutet av 2007 till 118,6 miljarder kronor i slutet av andra kvartalet. Värdeinsnkningen förklaras främst av en allmän börsnedgång, OMX Stockholms all share-index sjönk under samma period med 21 procent. Dessutom har staten under perioden sålt sina aktier i OMX. Från 31 december 2007 till 29 augusti 2008 har marknadsvärdet på statens börsnoterade aktieinnehav minskat med 25 procent, från 162,0 till 121,4 miljarder

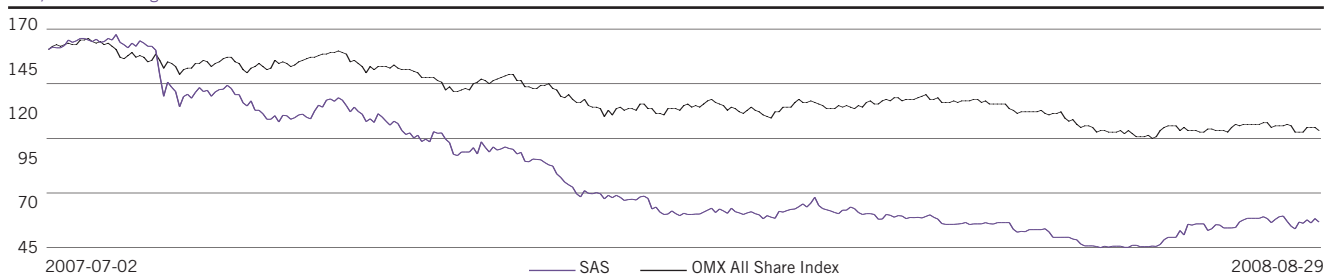
kronor. OMX Stockholmsbörsens all share-index minskade under samma period med 20 procent.

Regeringen beslutade den 31 januari 2008 att acceptera Borse Dubais offentliga uppköpserbjudande till samtliga aktieägare i OMX om att förvärva aktier i OMX till 265 kronor per aktie kontant. Accepterande av erbjudandet överlämnades till budgivaren Borse Dubai den 12 februari och innebar att staten som likvid för sina 7 993 466 aktier i OMX den 22 februari erhöll 2 118 Mkr.

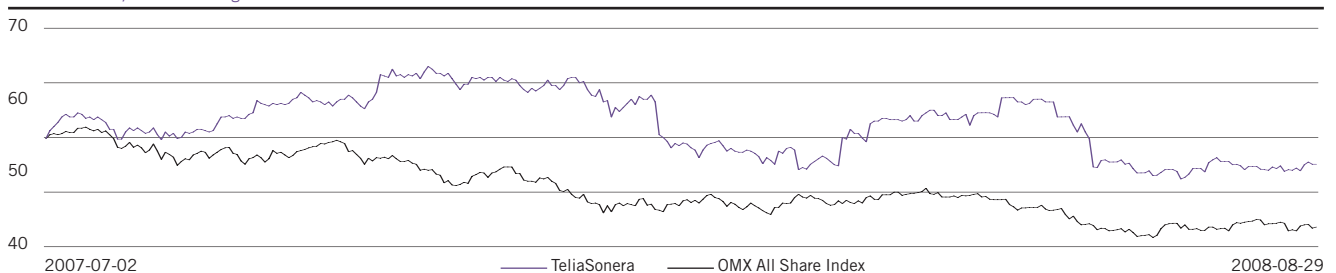
NORDEA, kursutveckling i SEK



SAS, kursutveckling i SEK



TELIASONERA, kursutveckling i SEK



Förändringar i företagsledning och styrelser från den 15 maj 2008

VERKSTÄLLANDE DIREKTÖRER

Företag	Tillträdande	Avgående
Akademiska Hus	Mikael Lundström tillträder den 1 januari 2009	Thomas Norell går i pension den 1 januari 2009
Posten	Lars G Nordström tillträdde den 27 juni 2008	Erik Olsson avgick den 27 juni
Göta kanalbolag AB	Anders Donlau tillträdde i juni 2008	Claes-Göran Österlund
Systembolaget AB		Anitra Steen går i pension i maj 2009

STYRELSEORDFÖRANDE

Företag	Tillträdande	Avgående
Bostadsgaranti		Jan-Peter Jonsson
Apoteket Omstrukturering AB	Birgitta Böhlén	

STYRELSELEDAMÖTER

Företag	Tillträdande	Avgående
Swedfund		Staffan Bohman
Vasallen		Lars Johnsson
Apoteket Omstrukturering AB	Jan Forsberg	
Apoteket Omstrukturering AB	Ann-Christin Nykvist	
Apoteket Omstrukturering AB	Gunvor Engström	
Apoteket Omstrukturering AB	Sofia Wallström	

Redovisningsprinciper

Företag som ingår i den konsoliderade redovisningen är dels aktiebolag där statens aktieinnehav förvaltas av Regeringskansliet, dels organisationen Svenska Skeppshypotekskassan. Den konsoliderade redovisningen är en sammanställning av finansiell information som upprättats av de berörda bolagen. I den konsoliderade redovisningen ingår inte aktiebolag som ägs av statliga myndigheter eller statliga stiftelser. Företag där staten har en ägarandel som understiger 20 procent eller är under avveckling, ingår inte heller i den konsoliderade redovisningen. Intresseföretag, med en ägarandel överstigande 20 procent, har medräknats efter ägarandel vad gäller resultat.

Den konsoliderade redovisningen bygger som framgått på finansiell information som upprättats och inrapporterats av respektive företag. Denna konsoliderade redovisning är inte att jämföra med en regelrätt koncernredovisning. Anledningen till detta är att de statligt ägda företagen tillsammans inte utgör en koncern i vanlig bemärkelse och därför upprättas inte heller en koncernredovisning enligt ett formellt regelverk. Sammanställningen syftar därför till att på bästa möjliga sätt ge en samlad och tydlig bild av förvaltningen av de statligt ägda företagen, i finansiella termer. För att möjliggöra detta utan att tillämpa konsolideringsmetoder enligt gällande regelverk lämnas nedan en beskrivning av grunderna för sammanställningen.

Inrapporteringen till Regeringskansliet från företag med statligt ägande baseras på den gängse presentationsform som gäller inom näringslivet. Resultaträkning, balansräkning och kassaflödesanalys har dock komprimerats.

I inrapporteringen för den konsoliderade redovisningen har vissa justeringar gjorts och för dessa ansvarar Regeringskansliet. Företagsbeskrivningarna som presenterar respektive företag baseras på företagens egna uppgifter på sidorna 4–7. Till följd av olika beräkningsmetoder kan de nyckeltal som redovisats i den konsoliderade redovisningen skilja sig från de nyckeltal företagen själva redovisat, (se definitioner sid. 7).

FÖR DEN KONSOLIDERADE REDOVISNINGEN GÄLLER FÖLJANDE:

- De företag som ingår i sammanställningen är av olika karaktär, storlek och tillämpar till viss del olika regelverk vid upprättandet av sina finansiella rapporter. Inrapporteringen till Regeringskansliet är baserad på den uppställningsform som tillämpas av de flesta av de aktuella företagen, dvs IFRS's uppställningsform. Detta medför att flera företag, bla de finansiella företagen som redovisar enligt ÅRKL, har anpassat sin inrapportering till Regeringskansliets inrapporteringsformat. Därav följer också att den konsoliderade redovisningen i allt väsentligt följer de redovisningsprinciper som överensstämmer med IFRS även om den formellt sett inte utgör en regelrätt koncernredovisning upprättad enligt IFRS regelverk. Av regeringens riktlinjer om finansiell rapportering i företag med statligt ägande framgår att de statliga företagens finansiella rapporter bör upprättas med utgångspunkt från de krav som ställs på noterade bolag. Fr.o.m 2005 skall noterade bolag inom EU upprätta sin koncernredovisning i enlighet med IFRS, sådana som de har antagits av EU.
- Intresseföretag har redovisats enligt kapitalandelsmetoden. Innebörden är att resultatet efter skatt i intresseföretaget motsvarande statens ägarandel har tagits in i den konsoliderade resultaträkningen på en rad i rörelseresultatet. På motsvarande sätt har ägarens andel i intresseföretagets eget kapital tillförts den konsoliderade balansräkningen.
- Dotterföretag i vilken det finns en minoritet har justerats i resultaträkning och balansräkning. Justeringen innebär att minoritetens andel i dotterföretagets resultat redovisas som en avdragspost i anslutning till resultat från andelar i intresseföretag. Minoritetens andel i dotterföretagets kapital redovisas som en separat post i det egna kapitalet i koncernbalansräkningen.
- Transaktioner mellan företag som ingår i sammanställningen har inte eliminerats. Detta överensstämmer inte med sedvanliga konsolideringsmetoder för koncerninterna mellanhanden. Skälet till detta är, som inledningsvis beskrevs, att företagen tillsammans inte utgör en egentlig koncern. Av denna anledning finns inte heller det underlag som erfordras för att möjliggöra sådana elimineringar tillgängligt hos de inrapporterande företagen.
- Vissa nyckeltal har ej beräknats för de finansiella företagen. Skälet till detta är framför allt att det kapital som de finansiella företagen binder i rörelsen är av en annan karaktär jämfört med det stora flertalet övriga företag.

För information om redovisningsprinciper i respektive företag hänvisas till respektive företags årsredovisning.

Företagens rapportdatum

Företag	Delårsrapport januari–september 2008
Akademiska Hus AB	2008-11-04
ALMI Företagspartner	2008-11-30
Apoteket AB	2008-10-30
Arbetslivsresurs AR AB	2008-10-28
Arlandabanan Infrastructure AB	
Botniabanan AB	
Green Cargo AB	2008-11-24
Göta kanalbolag AB	2008-10-10
Imego AB	2008-10-30
Innovationsbron AB	
IRECO Holding AB	
Jernhusen AB	2008-10-31
Kungliga Dramatiska Teatern AB	
Kungliga Operan AB	
Lernia AB	2008-10-24
LKAB	2008-10-27
Nordea Bank AB	2008-10-23
Norrland Center AB	
Posten AB	2008-10-24
Samhall AB	2008-10-24
SAS AB	2008-11-05
SBAB	2008-10-30
SIS Miljömärkning AB	
SJ AB	okt 2008
SOS Alarm Sverige AB	2008-10-27
SP Tekniska Forskningsinstitut AB	2008-10-23
Specialfastigheter Sverige AB	2008-10-22
Statens Bostadsomvandling AB	2008-10-24
Sveaskog AB	2008-10-28
Svensk-Danska Broförbindelsen, SVEDAB	2008-11-13
Swedesurvey AB	
Swedfund International AB	2008-10-24
Swedish National Road Consulting AB	
AB Svensk Bilprovning	2008-10-31
Svensk Exportkredit AB	
Svenska Miljöstyvningsrådet AB	
Svenska rymdaktiebolaget	2008-11-12
Svenska Skeppshypotekskassan	2008-10-23
AB Svenska Spel	2008-10-23
Systembolaget AB	2008-10-28
TeliaSonera AB	2008-10-28
Teracom AB	2008-10-31
Vasakronan AB	2008-10-27
Vasallen AB	2008-10-30
Vattenfall AB	2008-10-30
Venantius AB	
VisitSweden AB	
Voksenäsen AS	2008-11-28

Den här och tidigare delårsrapporter
och verksamhetsberättelser finns
att läsa på www.regeringen.se
Artikelnummer: N8013



REGERINGSKANSLIET

Näringsdepartementet

www.regeringen.se