

Rapport för bolag med statligt ägande januari–december 2013



Statens bolag ska skapa värde

Staten är en betydande bolagsägare i Sverige. I den statliga bolagsportföljen som förvaltas inom Regeringskansliet finns 51 hel- och delägda bolag, två är börsnoterade. Bolagen representerar stora värden, tillsammans cirka 570 miljarder kronor. Staten har ett stort ansvar att vara en aktiv och professionell ägare. Det övergripande målet för regeringen är att bolagen ska skapa värde och i förekommande fall se till att de särskilt beslutade samhällsuppdragen utförs väl.

Regeringskansliet ger årligen ut två delårsrapporter och en verksamhetsberättelse för bolag med statligt ägande. Rapporteringen syftar till att öka genomlysningen och utvärderingen av det statliga ägandet, samt att ge en samlad bild av bolagsförvaltningen under året.

KOMMANDE EKONOMISK INFORMATION

Verksamhetsberättelse 2013

juni 2014

Halvårsrapport 2014

september 2014

Bokslutskommuniké 2014

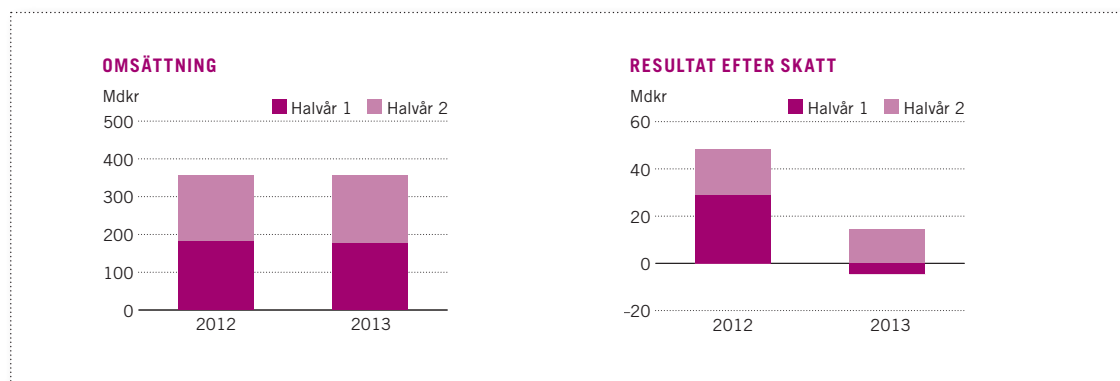
mars 2015

Rapport för bolag med statligt ägande januari–december 2013

PERIODEN JANUARI–DECEMBER 2013 ¹⁾

- Omsättningen var oförändrad och uppgick till 357,4 (356,6) miljarder kronor.
- Resultatet efter skatt minskade med 70 procent till 14,6 (48,4) miljarder kronor.
- Bruttoinvesteringarna minskade med 11 procent och uppgick till 52,8 (59,2) miljarder kronor.
- Värdet på statens börsnoterade aktieinnehav ökade med 22 procent till 88 miljarder kronor.

1) Jämförelsesiffror för januari–december 2012 inom parentes.



BOLAG MED STATLIGT ÄGANDE TOTALT ¹⁾

Mnkr	Jul–Dec 2013	Jul–Dec 2012	Förändring, %	Jan–Dec 2013	Jan–Dec 2012	Förändring, %
Nettoomsättning (inkl ev anslag)	180 375	176 678	2,1	357 402	356 601	0,2
Nettoomsättning inkl intressebolag (inkl ev anslag) ²⁾	204 886	201 667	1,6	404 918	405 369	-0,1
Resultat före värdeförändringar ²⁾	26 529	18 500	43,4	25 225	58 543	-56,9
Värdeförändringar	1 025	-163	729,2	2 130	532	300,3
Rörelseresultat (EBIT) ²⁾	27 554	18 337	50,3	27 356	59 075	-53,7
Resultat före skatt ²⁾	23 354	15 473	50,9	17 778	50 159	-64,6
Resultat efter skatt ²⁾	19 136	19 511	-1,9	14 560	48 400	-69,9
– Hänförbart till aktieägare i moderbolaget	19 409	19 341	0,4	14 433	48 121	-70,0
– Hänförbart till minoritetsintressen	-274	170	neg	127	278	-54,4
Eget kapital				359 712	365 473	-1,6
– Hänförbart till aktieägare i moderbolaget				345 458	353 608	-2,3
– Hänförbart till minoritetsintressen				14 254	11 870	20,1
Balansomslutning				1 491 911	1 534 242	-2,8
Bruttoinvesteringar	27 214	29 158	-6,7	52 843	59 210	-10,8
Kassaflöde från löpande verksamhet (exkl SEK och SBAB)	38 463	30 017	28,1	64 975	55 485	17,1
Antal anställda exkl intressebolag				129 265	131 363	-1,6
Antal anställda inkl intressebolagen				169 623	174 032	-2,5
Avkastning på eget kapital, %				4,1	13,7	
Soliditet, %				24,1	23,8	

1) PostNord konsolideras som dotterbolag.
SAS räkenskaper omfattar nov–nov pga brutet räkenskapsår.

2) Inkluderar intressebolagen utifrån statens ägarandel.

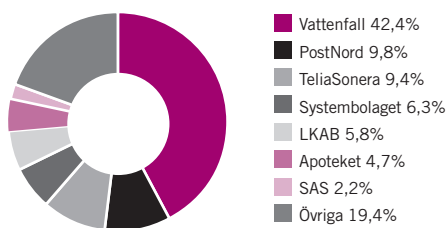
Trots att BNP-tillväxten i Sverige var svag för helåret 2013 så tilltog aktiviteten i ekonomin under senare delen av året. Den svenska BNP-tillväxten förväntas bli starkare 2014 jämfört med 2013, beroende på en fortsatt internationell ekonomisk återhämtning ledd av den expansiva penningpolitik som bedrivs i stora delar av världen. Samtidigt minskar de finanspolitiska åtstramningarna i för Sverige viktiga exportländer. Svensk exportutveckling förväntas emellertid bli återhållsam då återhämtningen i euroområdet är trög och kronkursen är fortsatt stark. Istället väntas svensk ekonomi gynnas av hushållens och företagens ökade tillförsikt om framtiden, stimulerade av ökade hushållsinkomster, en allt bättre arbetsmarknad och av industrins ökade investeringsbehov.

OMSÄTTNING

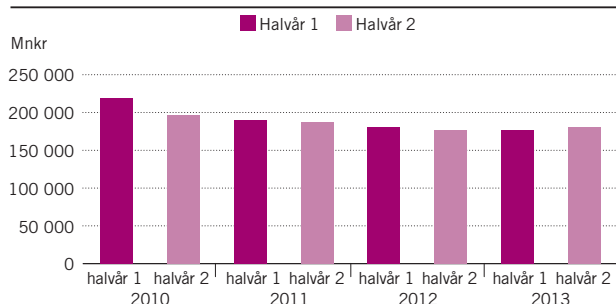
Omsättningen för bolagen med statligt ägande var under 2013 i stort sett oförändrad jämfört med föregående år och uppgick till 357,4 (356,6) miljarder kronor. Under perioden juli–december ökade omsättningen med 2 procent jämfört med motsvarande period föregående år. Total omsättning inklusive statens ägarandel i intressebolagen¹⁾ var under 2013 oförändrad.

Vattenfall svarar för 48 procent av omsättningen i den statliga bolagsportföljen respektive 42 procent i det fall intressebolagen inkluderas. Bolagets omsättning ökade med 4,4 miljarder kronor under 2013 jämfört med föregående år, och kompenserade omsättningsnedgången i några andra stora bolag. LKAB:s omsättning minskade till följd av lägre järnmalmspriser med 12 procent eller 3,3 miljarder kronor jämfört med 2012. I Apoteket minskade omsättningen med 2,5 miljarder kronor. Omsättningen i SBAB och SEK ökade båda med 0,6 miljarder kronor.

OMSÄTTNINGSFÖRDELNING JAN–DEC 2013¹⁾ INKLUSIVE INTRESSEBOLAG



OMSÄTTNING

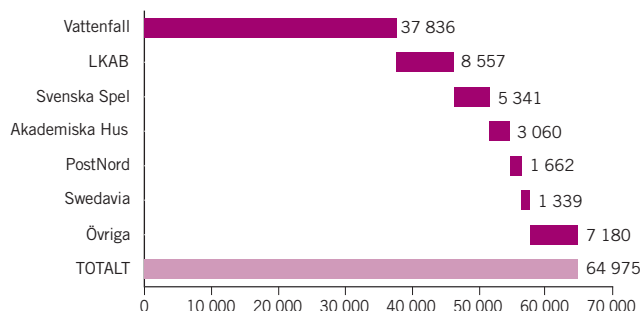


1) Inkluderar intressebolagen utifrån statens kapitalandel.

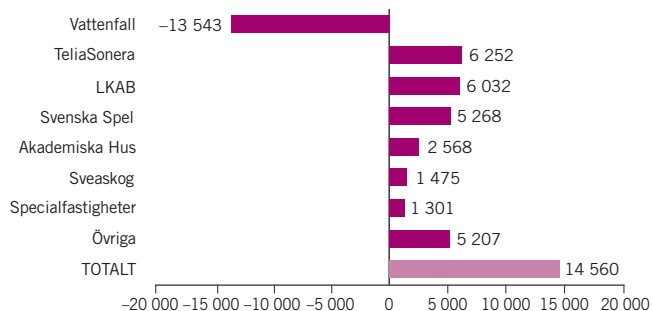
RESULTAT

Resultatet efter skatt uppgick till 14,6 (48,4) miljarder kronor under 2013. Under perioden juli–december ökade rörelseresultatet med 50 procent. Resultatminskningen med 70 procent för helåret 2013 förklaras av Vattenfalls engångsnedskrivning för första halvåret avseende bl a de holländska och tyska verksamheterna. Vattenfalls resultat efter skatt var 2013 –13,5 miljarder vilket var 30 miljarder lägre än 2012. Kassaflödet från den löpande verksamheten stärktes emellertid under året i Vattenfall med 9,4 miljarder kronor till 37,8 miljarder kronor, och bolaget redovisade ett positivt resultat på 3,5 miljarder kronor under perioden juli–december 2013. I LKAB minskade resultatet med 2,7 miljarder kronor till 6 miljarder kronor, statens andel av TeliaSoneras resultat minskade med 1,6 miljarder kronor till 6,3 miljarder kronor och resultatet i Green Cargo minskade med 0,9 miljarder kronor. Statens andel av SAS resultat ökade med 0,7 miljarder

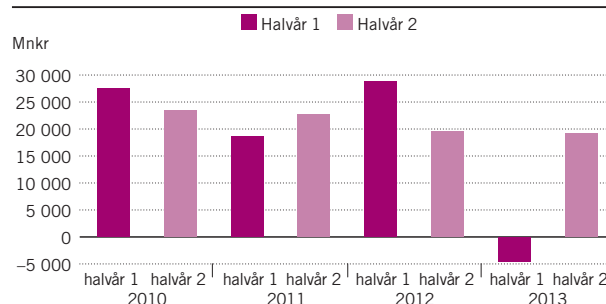
KASSAFLÖDET FRÅN DEN LÖPANDE VERKSAMHETEN JAN–DEC 2013 (MNKR) exklusive företag i den finansiella sektorn BOLAG MED STÖRST KASSAFLÖDEN



RESULTAT EFTER SKATT JAN–DEC 2013 (MNKR)¹⁾ BOLAG MED STÖRST RESULTATPÅVERKAN



RESULTAT EFTER SKATT¹⁾



kronor och Svedabs resultat, vilket påverkades positivt av en värderingseffekt i Öresundsbrokonsortiet, ökade med 1,1 miljard kronor.

INVESTERINGAR

Bruttoinvesteringarna minskade med 11 procent under 2013 jämfört med 2012, från 59,2 till 52,8 miljarder kronor. De totala investeringarna dominerades av Vattenfalls investeringar på nära 28 miljarder kronor. LKABs investeringar på 6,2 miljarder var 6 procent högre än 2012 och i Akademiska Hus ökade investeringarna till 2,8 miljarder kronor. Investeringarna i Svenska Spel, Swedavia samt PostNord minskade kraftigt under året till 3,2, 2,4 respektive 2,7 miljarder kronor.

FÖRESLAGNA UTDELNINGAR

För verksamhetsåret 2013 förväntas utdelningarna från de statligt ägda bolagen uppgå till 17,7 (26,7) miljarder kronor. Utdelningarna är 33 procent lägre jämfört med föregående år vilket framför allt beror på utebliven utdelning från Vattenfall och försäljningen av innehavet i Nordea.

- 1) Sammanställningen inkluderar Svenska Spel och Systembolaget och skiljer sig därmed från utdelningsprognosen i Budgetpropositionen för 2014 (Prop.2013/14:1).
- 2) Staten sålde under 2013 hela sitt innehav i Nordea och Vectura Consulting.
- 3) Dessutom planeras utdelningar i Inlandsinnovation och Fouriertransform om 105 mnkr vardera. Medlen ska fonderas för att användas i en satsning på fond i fond med liknande verksamhetsinriktning.

FÖRESLAGEN UTDELNING FÖR VERKSAMHETSÅRET 2013¹⁾ (STATENS ANDEL)

Mnkr	Ägarandel, %	2013	2012
Akademiska Hus	100	1 374	1 355
APL (Apotek Produktion & Laboratorier)	100	3	0
Apoteket	100	150	31
Apoteksgruppen	100	4	0
Bilprovningen	100	290	70
Bostadsgaranti	50	9	9
Jernhusen	100	100	100
Lernia	100	58	0
LKAB	100	3 500	5 500
Nordea Bank ²⁾	0	0	1 560
Orio	100	55	50
PostNord	60	77	62
SEK	100	327	213
SJ	100	73	157
Specialfastigheter	100	481	365
SSC (Svenska rymdaktiebolaget)	100	3	0
Sveaskog	100	450	435
Svenska Spel	100	5 269	5 137
Systembolaget	100	287	90
TeliaSonera	37	4 848	4 602
Teracom Group	100	290	125
Vasallen	100	100	30
Vattenfall	100	0	6 774
Vectura Consulting ²⁾	0	0	17
Totalt		17 747³⁾	26 682

De börsnoterade innehaven

Marknadsvärdet på statens innehav i TeliaSonera och SAS uppgick till 87,6 miljarder kronor vid utgången av 2013. Statens börsnoterade innehav utgör därmed drygt 15 procent av det värde på den totala portföljen av statligt ägda bolag som per årsskiftet 2012/2013 beräknades till 570 miljarder kronor.

VÄRDEUTVECKLING

Kursutvecklingen på de börsnoterade innehaven var positiv under 2013. Under året steg värdet på de börsnoterade innehaven 22 procent eller nära 16 miljarder kronor. OMX Stockholm Benchmark steg under samma period med 21 procent.

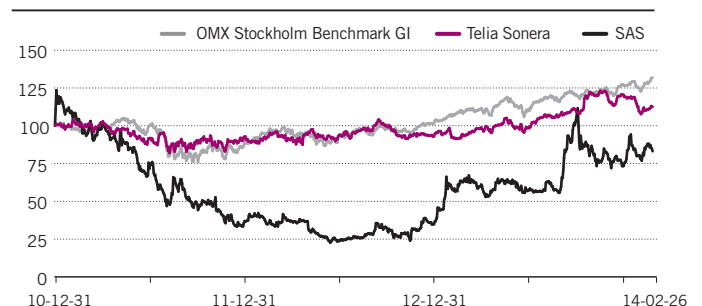
FÖRSÄLJNINGSMANDAT

Regeringen sålde i juni och september hela sitt återstående innehav motsvarande 544 miljoner aktier i Nordea Bank vilket resulterade i intäkter på 41,1 miljarder kronor.

I juni såldes även samtliga aktier i Vectura Consulting. Intäkterna från försäljningen uppgick till 0,9 miljarder kronor.

Regeringen har för närvarande riksdagens bemyndigande att minska eller avveckla ägandet i Bilprovningen, Bostadsgaranti, Lernia, Orio (tidigare Saab Automobile Parts), SAS och SEK (till 34 procent).

TOTALAVKASTNING STATENS BÖRSNOTERADE INNEHAV JAN 2011–MÅR 2014



Grafen ovan visar totalavkastning (kursutveckling och återinvesterad utdelning) för statens börsnoterade innehav sedan 31 december 2010.

BÖRSVÄRDE STATENS NOTERADE AKTIEINNEHAV, MNKR

Bolag	Statens innehav, antal aktier	Ägarandel i bolaget	Aktiernas andel av statens totala bolagsportfölj (värde 570 Mdr)	31 dec 2013		31 dec 2012		26 feb 2014	
				Marknadsvärde, Mnkr	Kursförändring jämfört med 31 dec 2013	Marknadsvärde, Mnkr	Kursförändring jämfört med 31 dec 2013	Marknadsvärde, Mnkr	Kursförändring jämfört med 31 dec 2013
TeliaSonera	1 614 513 748	37,3%	15,2%	86 457	22%	71 135	22%	80 806	-7%
SAS	70 500 000	21,4%	0,2%	1 163	110%	553	110%	1 318	13%
Totalt			15,4%	87 620	22%	71 689	22%	82 125	-6%

Händelser i korthet juli–december 2013

Staten avvecklar sitt ägande i Nordea

1992 tog staten över hela ägandet av Nordbanken, efter att ha tillskjutit kapital för att täcka bankens omfattande förluster. Under åren 1997 till 2001 bildades Nordea genom sammanslagningen av Nordbanken, Merita Bank, Unibank och Christiania Bank og Kreditkasse. 2009 deltog staten i Nordeas nyemission. Under 2011 minskar staten sitt ägande från 19,8 till 13,5 procent vilket gav intäkter på 19 miljarder kronor. I juni 2013 reducerade staten sitt ägande ytterligare från 13,4 till 7 procent, vilket gav intäkter på 19,5 miljarder kronor. I september 2013 sålde staten sitt återstående innehav i Nordea för 21,6 miljarder kronor.



Rekordmånad för LKAB

November blev en rekordmånad för LKAB. Under månaden levererades 2,5 miljoner ton järnmalmprodukter till hamnarna i Narvik och Luleå.

Almi har startat specialanpassat mentorprogram för unga

Almi meddelade i september att bolaget på uppdrag av regeringen startar ett unikt mentorprogram, särskilt utformat för unga företagare som är beredda att växa. 120 unga företagare från hela landet får förutom en mentor och ett affärsnätverk också ett utbildningsstipendium på 10 000 kronor samt möjlighet att delta i en styrelseutbildning. Mentorprogrammet Unga Entreprenörer drog igång i årsskiftet 2013/2014.



Saab Automobile Parts blev Orio

Saab Automobile Parts AB som ägts av staten sedan december 2012, bytte i november namn till Orio AB. Orsaken är att bolaget, utöver att distribuera Saab Originaldelar, breddat sitt erbjudande till att omfatta även andra märken och modeller.

450 forskare har lagt den tekniska grunden för ESS

450 forskare och ingenjörer från 46 forskningsinstitut i 17 länder har kraftsamlat för att utveckla den tekniska designen för den framtida forskningsanläggningen European Spallation Source i Lund. Designen är nu färdigställd och många andra omfattande förberedelser är gjorda inför byggstarten 2014.

En ny opera i Operan

Kungliga Operan i Stockholm ska renoveras och byggas om för att kunna möta de krav som ställs på en modern nationalscen och bli mer öppen och tillgänglig för publiken. Statens Fastighetsverk har fått i uppdrag att, i nära samarbete med Operan, ta fram en plan för renovering och ombyggnad.



Ändrat ägande

Vectura köpt av teknikkonsultföretag

Staten har sålt sitt tidigare helägda bolag Vectura Consulting AB till teknikkonsultföretaget Sweco för strax under en miljard kronor. Affären blev klar i juli 2013 och verksamheten inklusive 1 200 anställda integrerades i Sweco vid årsskiftet 2013/14.

e-Hälsomyndighet tar över Apotekens Service AB

Den nya e-Hälsomyndigheten bildades i årsskiftet 2013/2014. Myndigheten har tagit över det ansvar och den verksamhet som tidigare låg hos det statligt ägda Apotekens Service Aktiebolag som därför har avvecklats.

SAS emitterar preferensaktier och säger upp lånelöftet från staten

När SAS 2012 presenterade en ny affärsplan för att stärka bolagets konkurrenskraft, ställde staten tillsammans med norska och danska staterna samt ett antal privata aktörer ut ett lånelöfte, så kallad RCF, till SAS på totalt 1,8 miljarder kronor. Syftet var att säkra bolagets tillgång till likviditet. Sedan dess har SAS ekonomiska ställning förbättrats och i februari 2014 stärkte bolaget sin finansiella ställning genom att emittera preferensaktier motsvarande 3,5 miljarder kronor till investerare och allmänhet. I samband med denna kapitalanskaffning sa SAS upp lånelöftet.



SJ investerar för framtiden

SJ investerar cirka 3,5 miljarder kronor i en genomgripande förnyelse och omgörning av SJ 2000-tågen. Det är en av de största satsningarna i SJ:s 150-åriga historia. Satsningen är en förberedelse inför den konkurrens av lönsamma tåglinjer som startar i augusti 2014.



Vattenfall bygger nya vindkraftsparker

Under 2013 inledde Vattenfall ett antal nya byggen eller utbyggnader av vindkraftsparker i Sverige, Danmark, Storbritannien och Nederländerna. Ett av dem var bygget av en ny vindkraftpark i Hjuleberg, vilken blir den största landbaserade vindkraftsparken i södra Sverige och kommer att tas i drift i mitten av 2014.

Stormen Hilde fällde 440 000 skogskubikmeter på Sveaskogs marker

I november drog stormen Hilde in över Skandinavien och fällde stora mängder skog. Cirka 440 000 skogskubikmeter (m³sk) föll på Sveaskogs marker. Lycksele var den kommun som drabbades värst. Skogsstyrelsen bedömer att Hilde totalt blåste ner 3,5 miljoner m³sk. Det skadade virket måste vara ute ur skogen senast i sommar för att undvika angrepp av skadeinsekter som granbarkborre och mörghorn.

FÖRÄNDRINGAR AVSEENDE VD I BOLAGEN SEDAN 1 JULI 2013

Företag	Tillträdande	Avgående
Apotekens Service ¹⁾		Stefan Jakas (jan 2014)
InfraNord	Lars Öhman (jul 2013)	Ulf Palmblad
Inlandsinnovation	Håkan Berg (nov 2013)	Gunnar Olofsson
PostNord	Håkan Ericsson (okt 2013)	Lars Idermark
SBAB	tf Per-Anders Fasth (jan 2014)	Carl-Viggo Östlund
SEK	Catrin Fransson (apr 2014)	Peter Yngwe
Specialfastigheter	Åsa Hedenberg (apr 2014)	Håkan Steinbüchel
Swedfund International	Anna Ryott (aug 2013)	Anders Craft
TeliaSonera	Johan Dannelind (sep 2013)	tf Per-Arne Blomquist

1) Bolaget har avvecklats då ansvar och verksamhet flyttats till den nya e-Hälsomyndigheten.

Sammanfattning för bolagen

Bolag (ägarandel)	Händelser	Nettoomsättning, Mnkr		Rörelseresultat, Mnkr		Resultat efter skatt, Mnkr	
		Jan-Dec 2013	Jan-Dec 2012	Jan-Dec 2013	Jan-Dec 2012	Jan-Dec 2013	Jan-Dec 2012
Akademiska Hus (100%)	<ul style="list-style-type: none"> Ökad omsättning främst pga nya driftsättningar Lägre resultat från fastighetsrörelsen främst pga ökat underhåll Ett förtydligt uppdrag beslutades av riksdagen 	5 588	5 511	3 665	3 231	2 568	3 149
Almi Företagspartner (100%)	<ul style="list-style-type: none"> Fortsatt stor efterfrågan på lån, riskkapital och rådgivning Något ökade kreditförluster i låneverksamheten Effektivitetsvinster efter sammanslagning med Innovationsbron 	1 303	980	75	35	75	36
APL, Apotek Produktion & Laboratorier (100%)	<ul style="list-style-type: none"> Positiv försäljningsutveckling i Vård & Apotek och Life Science Ökat rörelseresultat pga nya landstingsaffärer, Life Science-uppdrag samt återföring av omstruktureringsreserv från 2012 	1 174	724	28	-14	19	-14
Apoteket (100%)	<ul style="list-style-type: none"> Minskad omsättning främst till följd av förlorade landstingsval Ökad bruttomarginal och lägre kostnader Fortsatt omställning och anpassningar inom Vård & Företag 	18 847	21 392	355	138	364	232
Apoteksgruppen (100%)	<ul style="list-style-type: none"> Stagnerande apoteksmarknad ger oförändrade volymer Effektiv kostnadskontroll och förstärkt serviceerbjudande 15% av de nya apoteken startades av gruppens medlemmar 	112	100	-7	-12	7	36
Arlandabanan Infrastructure (100%)	<ul style="list-style-type: none"> Antalet passagerare med Arlanda Express ökade med 1,6% Antalet passagerare med övriga järnvägsföretag ökade med 24,6% 	67	67	0	0	0	0
Bilprovningen (100%)	<ul style="list-style-type: none"> Omsättningen minskade kraftigt pga avyttrade verksamheter Underliggande verksamhet utvecklades dock positivt Fortsatt arbete med att förbättra lönsamheten 	785	1 550	24	325	31	362
ESS (73%)	<ul style="list-style-type: none"> Fortsatt uppbyggnad av organisationen inför byggstart 2014 Personalökning med 44% och tillståndsprocesser Aktieägartillskott på 400 mnkr från svenska staten 	0	0	-534	-349	-533	-348
Fouriertransform (100%)	<ul style="list-style-type: none"> Investerat kapital på 1 mdkr i 20 bolag sedan starten 2008 Hög aktivitet i en avvaktande marknad Stort utländskt intresse för portföljbolaget 	0	3	42	66	131	194
Green Cargo (100%)	<ul style="list-style-type: none"> Försvagad konjunktur och prispress slog hårt mot omsättningen Effektiviseringsprogram begränsade resultatförsämringen Nedskrivning av värdet på lok och reservering för förlustkontrakt 	4 149	4 585	-368	-72	-382	519
Infranord (100%)	<ul style="list-style-type: none"> Intäkter minskade med 16%, främst pga minskad orderingång Åtgärdsprogram initierat till följd av problem med resursanvändning, effektivitet och konkurrenskraft Varsel om 400 tjänster pga lägre förväntad efterfrågan 	3 787	4 516	-190	18	-162	0
Inlandsinnovation (100%)	<ul style="list-style-type: none"> 207 mnkr i ägarkapital har investerats i 12 nya bolag Nettoutlåning har skett med 20 mnkr 	4	2	-51	-29	10	5
Jernhusen (100%)	<ul style="list-style-type: none"> Finansiering genom emittering av publika skuldpaper Rörelseresultatet påverkades positivt av värdeförändringar Ny toppnivå avseende det spårburna resandet 	682	743	797	523	513	564
Lernia (100%)	<ul style="list-style-type: none"> Ökade efterfrågan på utbildningstjänster från offentliga kunder Starkt rörelsemarginal pga omstrukturering och besparing Fortsatt hård konkurrens inom både utbildning och bemanning 	2 653	2 520	185	-92	146	-96
LKAB (100%)	<ul style="list-style-type: none"> Minskat rörelseresultat pga lägre volym, priser och dollarkurs Störningar i pelletsverken drog ned årsproduktionen Den globala efterfrågan på järnmalm var fortsatt stabil 	23 656	26 971	7 639	10 589	6 032	8 753

Bolag (ägarandel)	Händelser	Nettoomsättning, Mnkr		Rörelseresultat, Mnkr		Resultat efter skatt, Mnkr	
		Jan-Dec 2013	Jan-Dec 2012	Jan-Dec 2013	Jan-Dec 2012	Jan-Dec 2013	Jan-Dec 2012
Metria (100%)	<ul style="list-style-type: none"> Svag utveckling under årets första del bl a pga tuff vinter Omfattande åtgärdsprogram för att skapa lönsam tillväxt Engångskostnader tynger rörelseresultatet med 22,8 mnkr 	431	472	-28	13	-20	7
Orio ¹⁾ (100%)	<ul style="list-style-type: none"> Ökad nettoomsättning främst till följd av återetablering på den nordamerikanska marknaden Skattebeslut påverkade resultatet positivt med cirka 103 mnkr 	1 044	960	139	137	177	120
PostNord (60%)	<ul style="list-style-type: none"> Ökat resultat, trots fallande volymer inom meddelande och brev, tack vare effektiviseringar och lägre omstruktureringskostnader Behov av bättre rörelseresultat inom samtliga områden i bolaget 	39 533	38 920	676	511	322	247
RISE (100%)	<ul style="list-style-type: none"> Fortsatt god tillväxt i RISE-gruppen Överläggning kring RISE-strukturen för att öka kundnyttan 	1 807	1 676	33	16	30	11
Samhall (100%)	<ul style="list-style-type: none"> Tjänster ökade med 15% vilket gav positiv omsättningseffekt 1 100 medarbetare ökade sysselsättningsgraden pga fler affärer Övergångar till arbete utanför Samhall nådde inte målet 	6 955	6 817	-44	-77	12	47
SAS ²⁾ (21%)	<ul style="list-style-type: none"> Framgångsrikt arbete med förändringsprogrammet 4XNG Avyttring av 80% av Wideroe samt 10% av Ground Handling Initierat plan om förnyelse av flygplansflotta 	42 182	42 419	1 381	-660	179	-3 010
SBAB Bank ³⁾ (100%)	<ul style="list-style-type: none"> Resultatförbättring till följd av positivt finansnetto Inlåningsvolymen ökade med 66% pga attraktiva sparkonton Fortsatt marginalpress på bolånemarknaden präglade året 	1 893	1 245	1 085	500	873	360
SEK ³⁾ (100%)	<ul style="list-style-type: none"> Fortsatt hög nytulning till svensk exportnäring på 55,7 mdkr Lägre räntenetto bl a pga högre upplåningskostnader Förbättrat nettoresultat av finansiella transaktioner 	1 958	1 372	1 408	824	1 090	709
SJ (100%)	<ul style="list-style-type: none"> Ökade intäkter främst pga utökad verksamhet i dotterbolag Produktionen av SJ:s nya snabbtåg gav ökade kostnader SJ:s ägande i Botniatåg AB (40%) påverkade resultatet negativt 	9 023	8 504	298	467	220	471
SOS Alarm (50%)	<ul style="list-style-type: none"> Resultatförbättring tack vare pågående effektiviseringsprogram Nedskrivning av anläggningstillgångar med 17,7 mnkr Ökade vakanser förbättrade resultatet temporärt 	869	854	-2	-30	0	-15
Specialfastigheter (100%)	<ul style="list-style-type: none"> Ökade hyresintäkter och förbättrat driftöverskott Exkl 2012 års engångsintäkt ökade resultatet 297 mnkr 2013 Fastigheternas marknadsvärde ökade 4% till 19 455 mnkr 	1 858	1 767	1 921	1 651	1 301	1 328
SSC, Svenska rymdaktiebolaget (100%)	<ul style="list-style-type: none"> Bästa rörelseresultatet på 11 år Ökat fokus på avancerade rymdtjänster för den globala rymdmarknaden 	863	840	30	27	11	8
Statens Bostadsomvandling (100%)	<ul style="list-style-type: none"> Ökade investeringar i ombyggnad av fastigheter som kommer att ge 100 tillgänglighetsanpassade bostäder för äldre Inledd försäljning av åtta fastigheter i Hällefors kommun 	18	26	-17	-16	-7	-15
Sveaskog (100%)	<ul style="list-style-type: none"> Minskad omsättning pga fallande skogsråvarupriser Ökad volym från egen skog samt lägre avverkningskostnader Värdeförändringar av växande skog bidrog positivt till resultatet 	6 056	6 307	2 214	1 422	1 475	2 155
Svedab (100%)	<ul style="list-style-type: none"> Årets resultat utvecklades starkt till följd av en positiv värderingseffekt i Öresundsbrokonsortiet Öresundsbrokonsortiets nettoskuld minskar planenligt 	5	3	1 131	-11	832	-251
Svenska Skeppshypotek (100%)	<ul style="list-style-type: none"> Fortsatt låg efterfrågan på krediter men högre kreditmarginaler Förbättrad kreditkvalitet och återföring av tidigare reserveringar Försämrade avkastning på placeringar 	148	166	87	77	87	77
Svenska Spel (100%)	<ul style="list-style-type: none"> Bästa rörelseresultat någonsin och förbättrat rörelsemarginal, främst pga förändrad produktmix och lägre kostnader Nettopelintäkterna minskade med 0,9% 	8 067	8 022	5 202	5 083	5 268	5 138
Svevia (100%)	<ul style="list-style-type: none"> Förändringsarbete stärker resultatet Fortsatta prognosnedskrivningar men lägre omfattning Förbättrat resultat i samtliga verksamhetsgrenar 	7 180	7 158	35	-461	57	-320

1) Saab Automobile Parts bytte 2013 namn till Orio

2) SAS räkenskaper omfattar 12 månader nov 2012–nov 2013

3) I bank- och kreditmarknadsbolag motsvarar nettoomsättning = räntenetto + provisionsnetto + nettoresultat finansiella poster

Bolag (ägarandel)	Händelser	Nettoomsättning, Mnkr		Rörelseresultat, Mnkr		Resultat efter skatt, Mnkr	
		Jan-Dec 2013	Jan-Dec 2012	Jan-Dec 2013	Jan-Dec 2012	Jan-Dec 2013	Jan-Dec 2012
Swedavia (100%)	<ul style="list-style-type: none"> Förbättrat resultat pga fastighetsförvärv samt ökat antal resenärer Positiv utveckling vad gäller flygförbindelser och resenärsnöjdhet Fortsatt hög investeringstakt för att möta ökad efterfrågan 	5 233	4 965	954	850	501	447
Swedfund (100%)	<ul style="list-style-type: none"> Ökat fokus på Afrika söder om Sahara Stora nedskrivningar i investeringsportföljen Kapitaltillskott om 400 mnkr och fortsatt ökade investeringar 	90	196	-117	-253	-93	-224
Systembolaget (100%)	<ul style="list-style-type: none"> Stödet för ensamrätten är starkare än någonsin tidigare Ökad försäljning och ökade finansiella intäkter gav ökat resultat En översyn av de finansiella målen pågår 	25 709	25 099	168	270	287	180
TeliaSonera (37%)	<ul style="list-style-type: none"> Oförändrad omsättning Starkt kassaflöde och stabil finansiell position Ny landsbaserad verksamhetsmodell 	101 700	104 898	24 462	28 400	16 767	21 168
Teracom Group (100%)	<ul style="list-style-type: none"> Kraftig resultatförbättring pga ökad lönsamhet i Boxer Danmark Intensivt arbete med att möta förändringar på mediemarknaden Bolagets finländska betal-TV-verksamhet såldes 	3 837	3 869	638	501	586	233
Vasallen (100%)	<ul style="list-style-type: none"> Efter stora avyttringar 2012 har utvecklingsarbetet koncentrerats på bostäder på de orter där Vasallen finns Vinst förklaras av realiserade värdeökningar och bra driftnetto 	79	97	64	23	53	56
Vattenfall (100%)	<ul style="list-style-type: none"> Ökat underliggande rörelseresultat Negativt nettoresultat pga stora nedskrivningar Ökad elproduktion 	171 684	167 313	-6 453	25 958	-13 543	17 047

BOLAG SOM KONSOLIDERAS, MEN EJ SÄRREDOVISAS

- Apotekens Service
- Bostadsgaranti
- Dramaten
- Göta kanalbolag
- Miljöstyrningsrådet
- Operan
- Swedesurvey
- VisitSweden
- Voksenåsen

Verksamheten i Apotekens Service upphörde 1 januari 2014, men ingår i konsolideringen 2013.

BOLAG SOM EJ KONSOLIDERAS

- Dom Shvetsii
- Ersättningsmark
- Miljömärkning Sverige

Beslut och initiativ från regering och riksdag juli–december 2013

- Under juli månad slutförde regeringen **försäljningen** av samtliga aktier i Vectura Consulting. I september sålde staten sina återstående aktier i Nordea Bank för 21,6 miljarder kronor. Försäljningarna skedde enligt de bemyndiganden som riksdagen gett regeringen, med anledning av att båda bolagen verkar på kommersiella marknader med effektiv konkurrens, utan särskilda samhällsuppdrag.
- Den 1 januari 2014 övergick all verksamhet i **Apotekens Service till en nybildad myndighet "eHälsomyndigheten"** enligt ett beslut i mars 2013.
- I enlighet med regeringens budgetproposition för 2014 föreslås **Akademiska Hus** att vid årsstämman i april få en ny bolagsordning.
- Regeringen fick riksdagens bemyndigande att skjuta till ytterligare 400 miljoner kronor till riskkapitalbolaget **Swedfund** under 2014.



Akademiska Hus bidrar med effektiva och hållbara miljöer för högre utbildning, forskning och innovation, bland annat i den stora forskningsparken Karolinska Institutet Science Park i Solna. Det tredje ovala huset, Gamma, som erbjuder 300 kvadratmeter moderna laboratorielokaler, stod klart under hösten 2013. Foto: KI Science Park/Bosse Johansson

Förändringar i styrelser sedan den 1 juli 2013

STYRELSEORDFÖRANDE

Företag	Tillträdande	Avgående
Apotekens Service ¹⁾		Olof Englund (avgick januari 2014)
RISE Research Institutes of Sweden	Pia Sandvik (valdes i augusti 2013)	Yngve Stade (avgick i augusti 2013)

STYRELSELEDAMÖTER

Företag	Tillträdande	Avgående
Almi Företagspartner	Anders Byström (valdes i november 2013)	Joakim Kärnberg (avgick i november 2013)
Apotekens Service ¹⁾		Eva Andersson (avgick januari 2014)
Apotekens Service ¹⁾		Mats Larsson (avgick januari 2014)
Apotekens Service ¹⁾		Johan Wallér (avgick januari 2014)
Apotekens Service ¹⁾		Angelica Frithiof (avgick januari 2014)
Apotekens Service ¹⁾		Anitha Thornlund (avgick januari 2014)
Apotekens Service ¹⁾		Tony Malmberg (avgick januari 2014)
ESS (European Spallation Source)	Bo Smith (valdes i juli 2013)	
Metria	Katarina Axelsson Lindgren (valdes i december 2013)	
Miljöstyvningsrådet	Maria Ohlman (valdes i januari 2014)	Viktoria Ingman (avgick i januari 2014)
Miljöstyvningsrådet		Lars Jonsson (avgick i mars 2014)
Orio	Helene Vibbleus (valdes i november 2013)	
RISE Research Institutes of Sweden	Richard Reinius (valdes i december 2013)	Jenny Lahrin (avgick i december 2013)
SAS	Carsten Dilling (valdes i februari 2014)	
SBAB		Per-Anders Fasth (avgick i januari 2014)
Swedavia		Anders Ehrling (avgick i oktober 2013)
Svenska Skeppshypotek	Anna Fröhlander-Öberg (valdes i juli 2013)	Kristina Ekengren (avgick i juli 2013)
Vattenfall	Jenny Lahrin (valdes i december 2013)	Patrik Jönsson (avgick i december 2013)
Vattenfall	Åsa Söderström Jerring (valdes i december 2013)	

1) Bolaget har avvecklats då ansvar och verksamhet flyttats till den nya e-Hälsomyndigheten.

Redovisningsprinciper

Bolag som ingår i den konsoliderade redovisningen är dels aktiebolag vars aktieinnehav förvaltas av Regeringskansliet, dels organisationen Svenska Skeppshypotekskassan. Den konsoliderade redovisningen är en sammanställning av finansiell information som upprättats av de berörda bolagen. I den konsoliderade redovisningen ingår inte aktiebolag som förvaltas av andra statliga myndigheter eller statliga stiftelser. Bolag där staten har en ägarandel som understiger 20 procent eller är under avveckling ingår inte heller i den konsoliderade redovisningen. Intressebolag, med en ägarandel överstigande 20 procent, har medräknats efter ägarandel vad gäller resultat.

Den konsoliderade redovisningen bygger på finansiell information som upprättats och lämnats av respektive bolag. Denna konsoliderade redovisning är inte att jämföras med en regelrätt koncernredovisning. Anledningen är att de statligt ägda bolagen tillsammans inte utgör en koncern i vanlig bemärkelse och därför upprättas inte heller en koncernredovisning enligt ett formellt regelverk. Sammanställningen syftar till att på bästa möjliga sätt ge en samlad och tydlig bild av förvaltningen av de statligt ägda bolagen i finansiella termer. För att möjliggöra detta utan att tillämpa konsolideringsmetoder enligt gällande regelverk lämnas nedan en beskrivning av grunderna för sammanställningen.

Inrapporteringen till Regeringskansliet från bolag med statligt ägande baseras på den gängse presentationsform som gäller inom näringslivet. Resultaträkning, balansräkning och kassaflödesanalys har dock komprimerats.

I inrapporteringen för den konsoliderade redovisningen har vissa justeringar gjorts och för dessa ansvarar Regeringskansliet (se nedan).

För den konsoliderade redovisningen gäller följande:

- De bolag som ingår i sammanställningen är av olika karaktär och storlek och tillämpar till viss del olika regelverk vid upprättandet av sina finansiella rapporter. Inrapporteringen till Regeringskansliet är en komprimerad uppställningsform med inslag av både IFRS och svenska redovisningsprinciper, där bolagen redovisat i enlighet med de principer som tillämpas i respektive bolag. En del bolag, bland annat de finansiella bolagen som redovisar enligt lagen (1995:1559) om årsredovisning i kreditinstitut och värdepappersbolag (ÅRKL), anpassar sin inrapportering till Regeringskansliets inrapporteringsformat för att konsolideringen ska bli praktiskt genomförbar.
- Av regeringens riktlinjer för extern rapportering för bolag med statligt ägande framgår att de statligt ägda bolagens finansiella rapporter bör upprättas med utgångspunkt i de krav som ställs på noterade bolag. Från och med 2005 ska noterade bolag inom EU upprätta sin koncernredovisning i enlighet med IFRS.

- Intressebolag har redovisats enligt kapitalandelsmetoden. Innebörden är att resultatet efter skatt i intressebolaget motsvarande statens ägarandel har tagits in i den konsoliderade resultaträkningen på en rad i rörelseresultatet. På motsvarande sätt har ägarens andel i intressebolagets eget kapital tillförts den konsoliderade balansräkningen.
- Dotterbolagen har justerats i resultaträkning och balansräkning. Justeringen innebär att minoritetens andel i dotterbolagets resultat redovisas som en avdragspost i anslutning till resultat från andelar i intressebolag. Minoritetens andel i dotterbolagets kapital redovisas som en separat post i det egna kapitalet i koncernbalansräkningen.
- Transaktioner mellan bolag som ingår i sammanställningen har inte eliminerats. Detta överensstämmer inte med sedvanliga konsolideringsmetoder för koncerninterna mellanhavanden. Skälet till detta är, som inledningsvis beskrevs, att bolagen tillsammans inte utgör en formell koncern. Av denna anledning finns inte heller det underlag som erfordras för att möjliggöra sådana elimineringar tillgängligt hos de inrapporterande bolagen.

För information om redovisningsprinciper i respektive bolag hänvisas till respektive bolags delårsrapport.

DEFINITIONER

Soliditet – Eget kapital inklusive minoritetens andel i förhållande till balansomslutning

Avkastning på eget kapital – Resultat efter skatt hänförligt till aktieägare i moderbolaget i relation till genomsnittligt eget kapital hänförligt till aktieägare i moderbolaget

Värdeförändringar – Verklig värdeförändring på förvaltningsfastighet, derivat eller andra finansiella instrument värderade till verkligt värde

Den här och tidigare delårsrapporter
och verksamhetsberättelser finns att läsa på:

www.regeringen.se

Artikelnummer: Fi2014:1



REGERINGSKANSLIET

Finansdepartementet

www.regeringen.se