



# Presentation av regeringens ekonomiska vårproposition och vårändringsbudget 2023



# Agenda



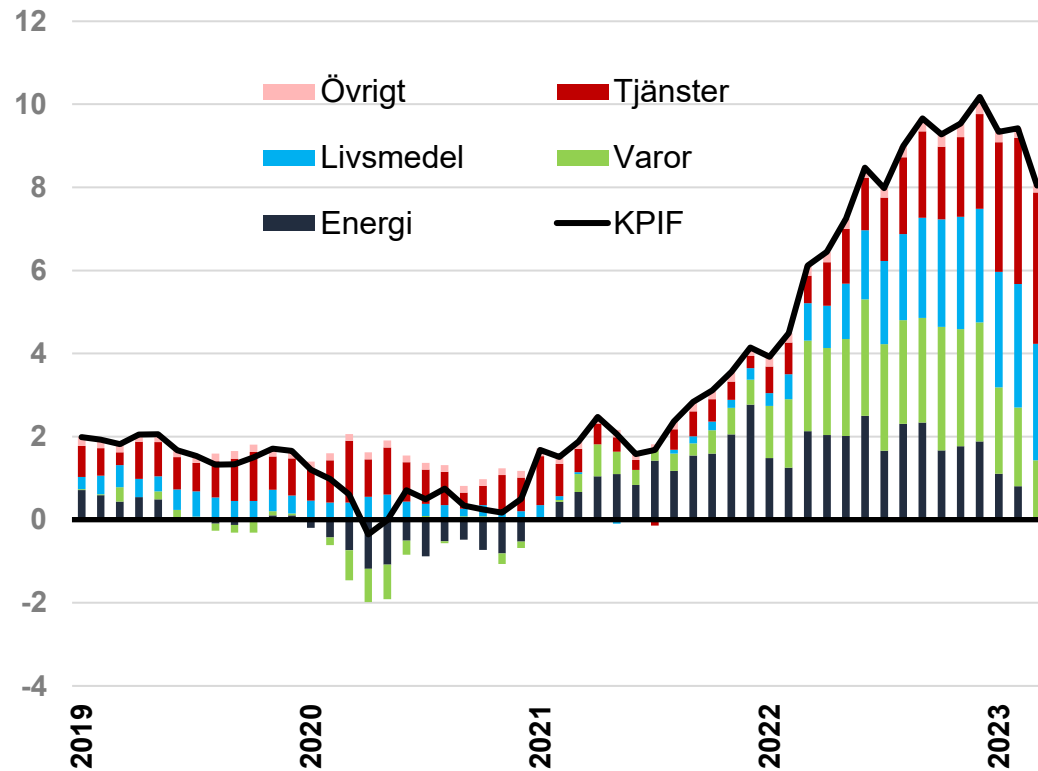
- Det ekonomiska läget – ny prognos
- Vårändringsbudget 2023
- Riktlinjer för den ekonomiska politiken framåt

# Inflationen fortsatt på hög nivå



## KPIF och bidrag

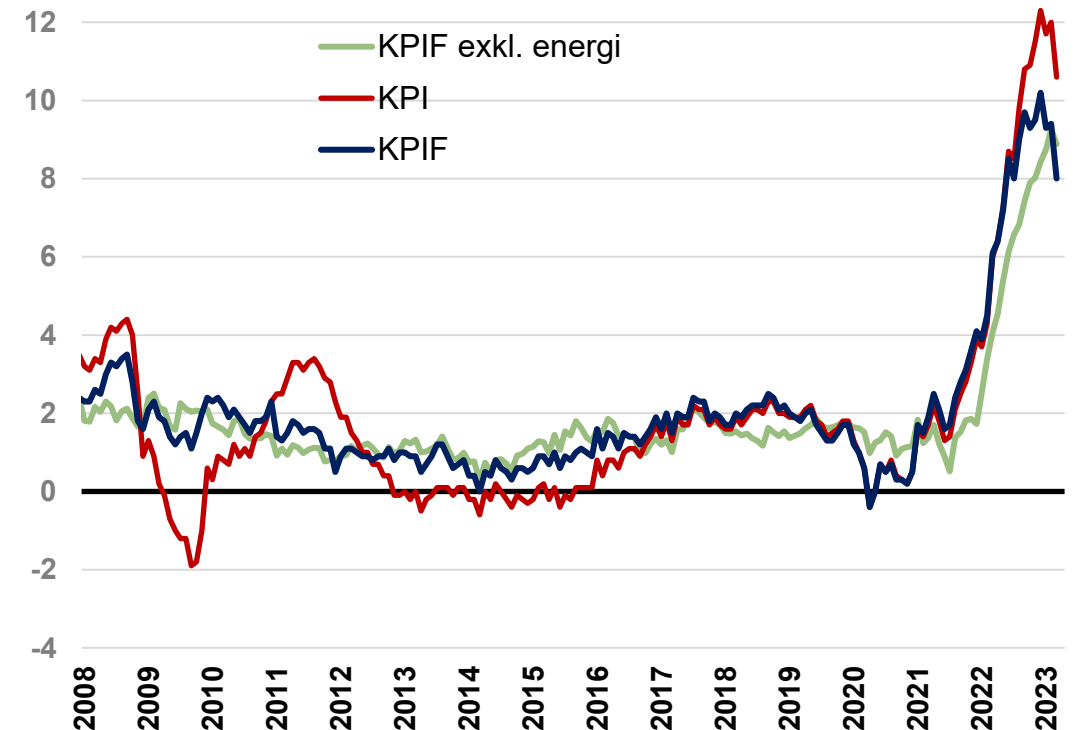
Månadsdata. Årlig procentuell förändring och procentenheter.



Källa: SCB

## Inflation i Sverige

Månadsdata. Årlig procentuell förändring.



Källa: SCB

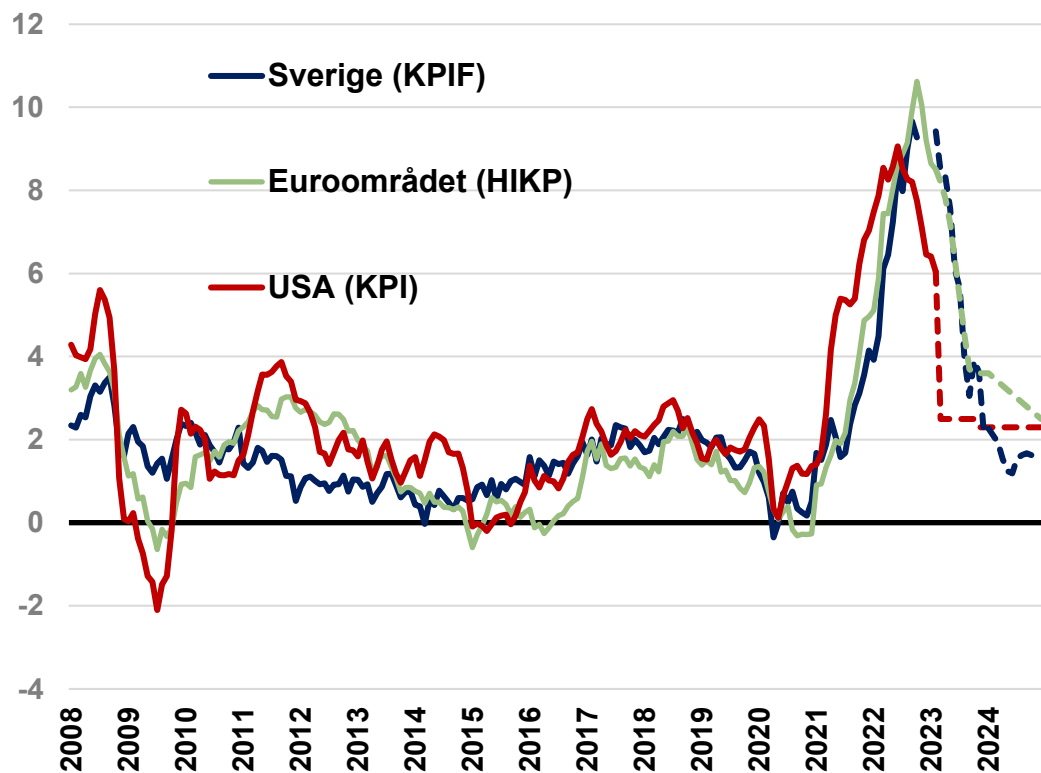


# Inflationen väntas sjunka 2023



## Inflation i Sverige och i omvärlden

Månadsdata. Årlig procentuell förändring.



Anm.: Streckade linjer avser prognos

Källor: Macrobond och egna beräkningar.

- Lägre bidrag från energipriser
- Stramare penningpolitik och lägre efterfrågan
- Stor osäkerhet kring den höga inflationens varaktighet

	2022	2023	2024	2025	2026
EA (HIKP)	8,4 (8,5)	5,9 (6,0)	3,0 (2,6)	2,0 (2,0)	2,0 (-)
USA (KPI)	8,0 (8,0)	3,9 (3,8)	2,5 (2,5)	2,3 (2,3)	2,3 (-)
SE (KPIF)	7,7 (7,6)	5,9 (6,0)	2,2 (1,6)	2,0 (2,0)	2,0 (-)

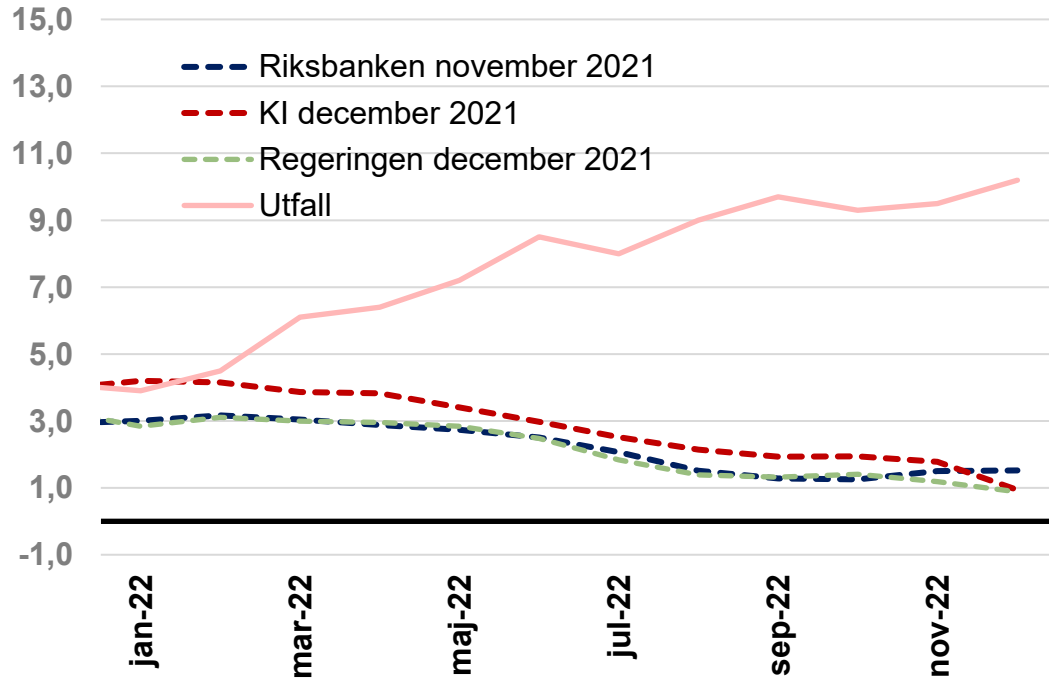
Siffror inom parentes avser prognos från december 2022.

# Stor osäkerhet i inflationsprognoserna



## Prognoser och utfall för KPIF

Årlig procentuell förändring. Månadsdata.



Anm.: Streckade linjer avser prognoser, heldragen linje avser utfall

Källor: KI, Riksbanken, SCB och egna beräkningar.

- Inflationen har underskattats av många prognosmakare
- Belyser att osäkerheten kan vara mycket stor i prognoser

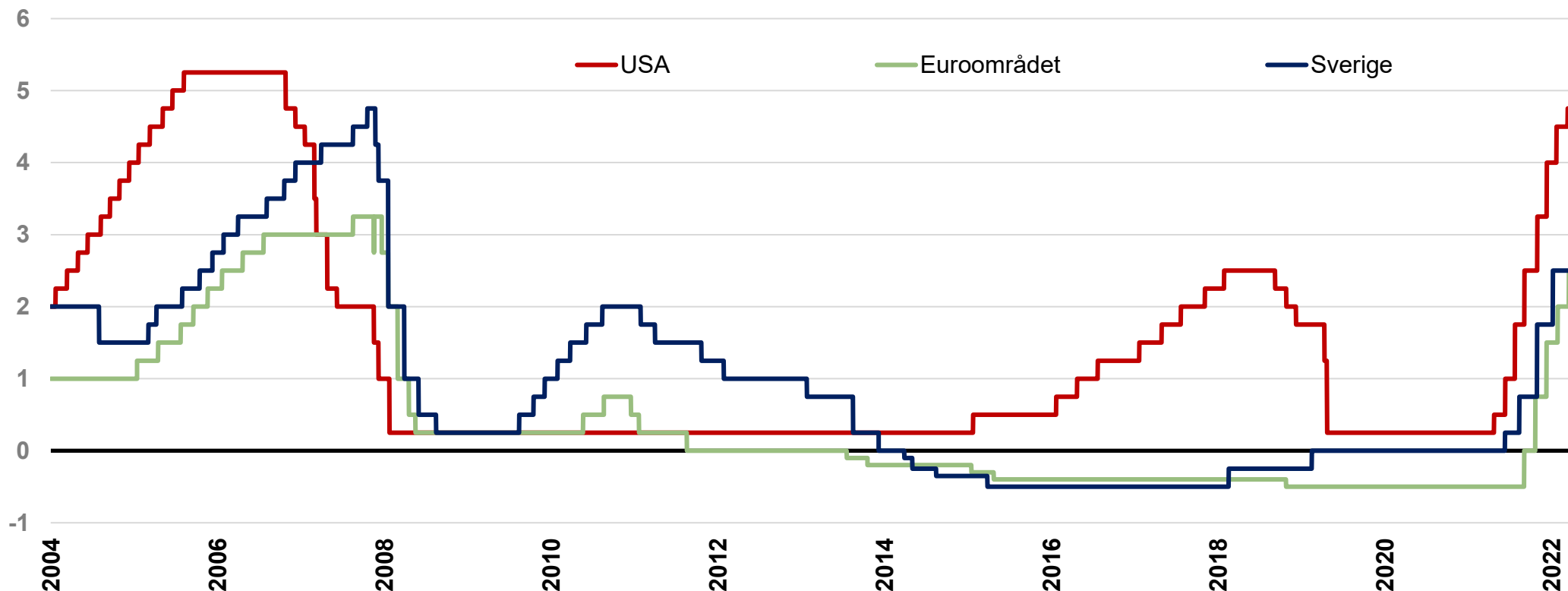


# Snabbt stigande styrräntor



## Styrräntor i Sverige och omvärlden

Dagsdata, procent



Anm.: Fed (övre intervallet), ECB (Deposit)

Källa: Macrobond

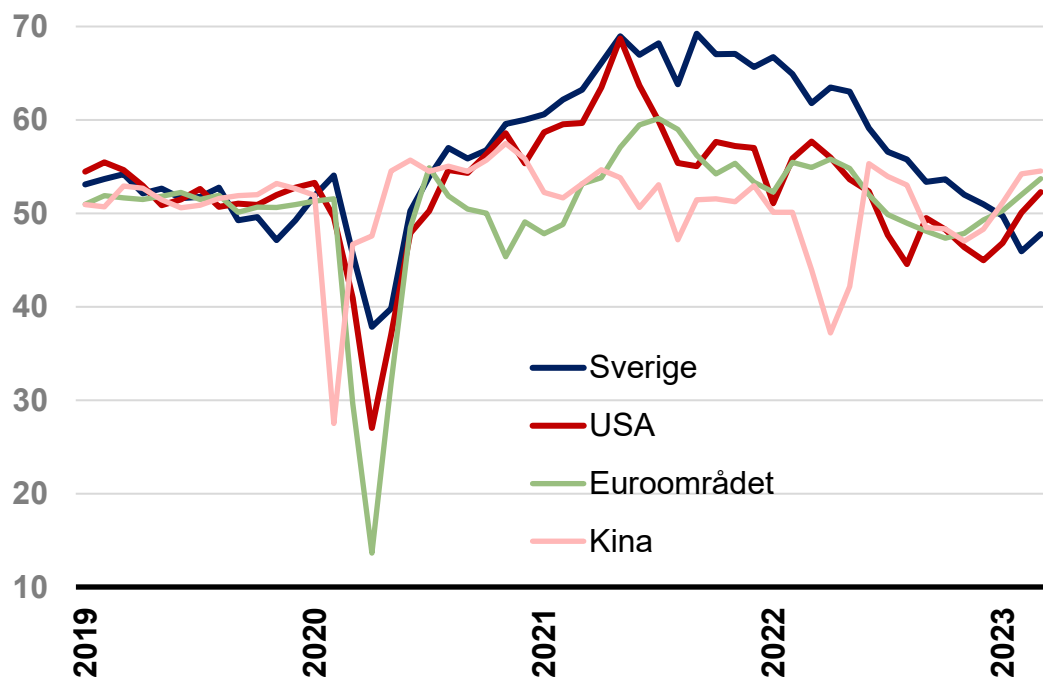


# Svag tillväxt i de avancerade ekonomierna 2023



## Inköpschefsindex

Sammansatt inköpschefsindex, säsongrensade värden



Källor: S&P Global, Swedbank och Silf.

- Ekonomierna i omvärlden har visat motståndskraft
- Hög inflation, stigande räntor och osäkerhet tynger utvecklingen

	2022	2023	2024	2025	2026
EA BNP	3,5 (3,1)	0,6 (-0,1)	1,1 (1,5)	1,4 (2,0)	1,6 (-)
US BNP	2,1 (1,9)	1,1 (0,6)	1,0 (1,5)	1,8 (2,0)	2,0 (-)
CN BNP	3,0 (3,1)	5,3 (4,3)	4,8 (4,7)	4,5 (4,8)	4,5 (-)

Siffror inom parentes avser prognos från december 2022.

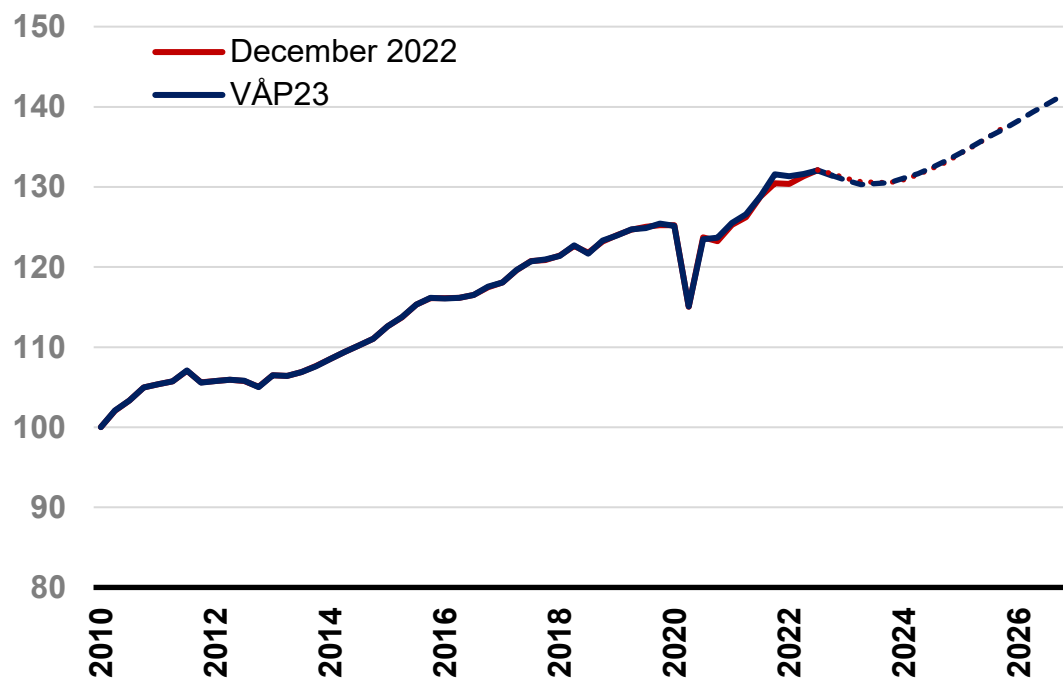


# Tillväxten i svensk ekonomi väntas falla 2023



## BNP

Index 2010Q1=100



Källor: SCB och egna beräkningar.

- Aktiviteten i svensk ekonomi väntas minska 2023
- Svag inhemsk efterfrågan
- Export motverkar nedgång

	2022	2023	2024	2025	2026
BNP	2,6 (2,8)	-1,0 (-0,7)	1,2 (1,0)	2,6 (2,7)	3,2 (-)

Siffror inom parentes avser prognos från december 2022.



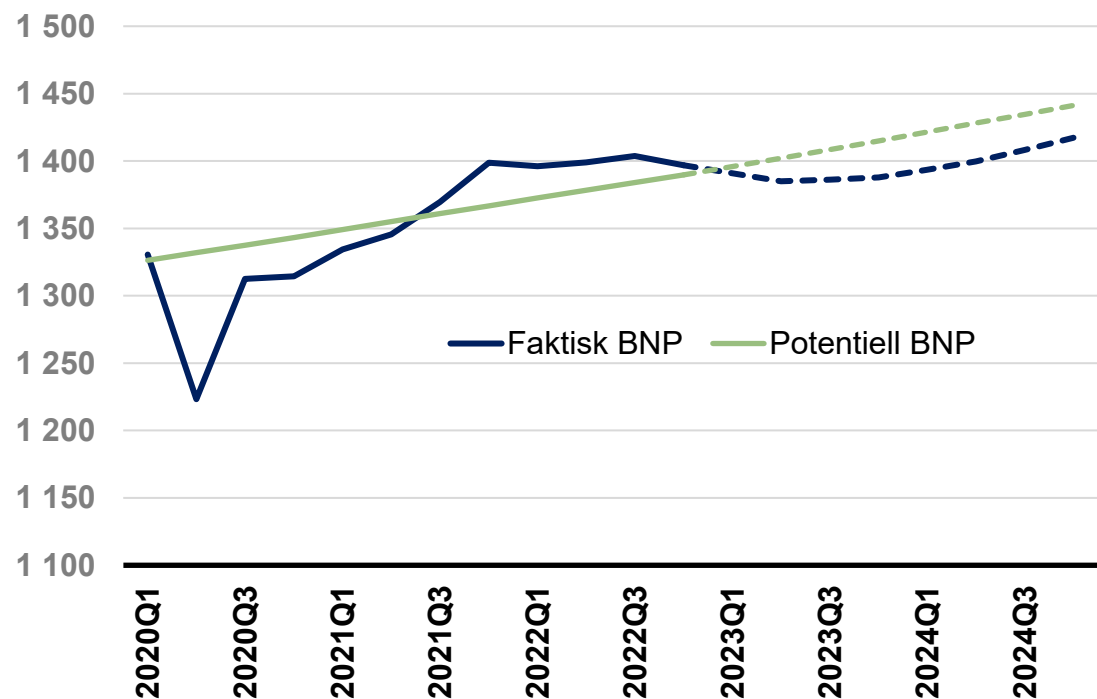


# Lågkonjunkturen inleds 2023



## Faktisk BNP och potentiell BNP

Fasta priser, miljarder kronor, säsongsrensade kvartalsvärden



Källor: SCB och egna beräkningar.

Anm: Referensår 2021

- Svensk ekonomi är i en lågkonjunktur
- Ekonomin befinner sig i en lågkonjunktur när resursutnyttjanden är negativt, dvs. när faktisk BNP är lägre än potentiell BNP
- Lågkonjunkturen väntas fördjupas 2024

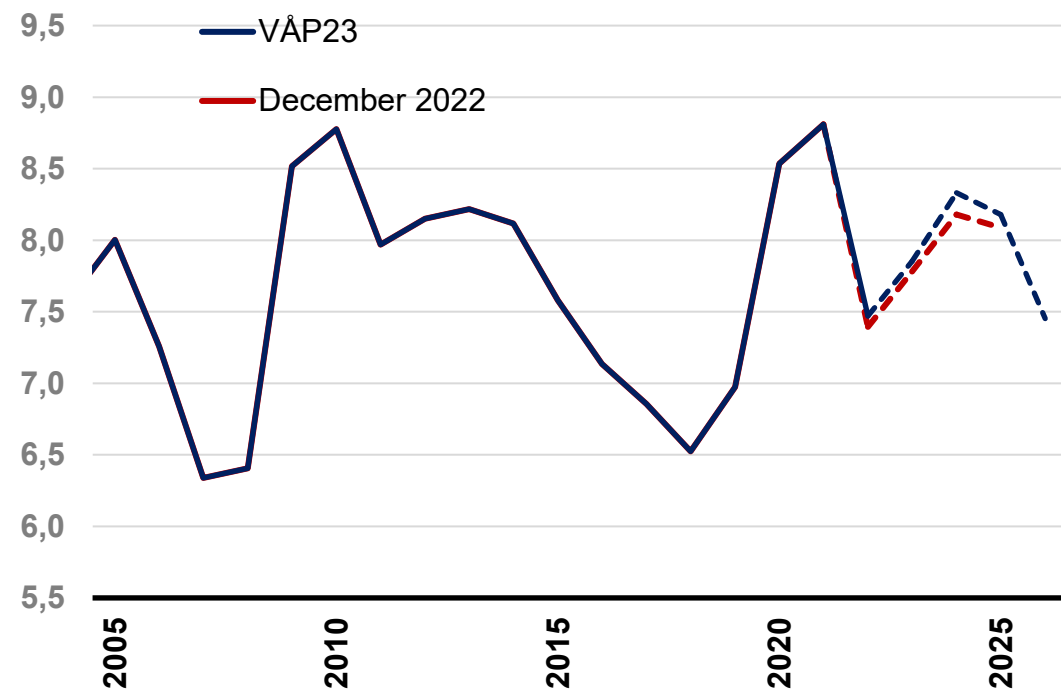


# Arbetslösheten väntas öka 2023 och 2024



## Arbetslöshet

Procent av arbetskraft, 15-74 år



Källor: SCB och egna beräkningar.

- Arbetsmarknaden påverkas med viss fördröjning
- Arbetslösheten väntas minska 2025 i takt med stigande efterfrågan

	2022	2023	2024	2025	2026
Sysselsättning*	2,7 (2,7)	0,2 (-0,1)	-0,2 (0,1)	0,9 (0,8)	1,3 (-)
Arbetslöshet**	7,5 (7,4)	7,9 (7,8)	8,3 (8,2)	8,2 (8,1)	7,5 (-)

\*Årlig procentuell tillväxt

\*\* Procent av arbetskraften

Siffror inom parentes avser prognos från december 2022.

Finansdepartementet



# Stor osäkerhet kring utvecklingen



- Den höga inflationens varaktighet
  - Osäkert hur mycket och hur länge penningpolitiken behöver stramas åt
- Bostads- och fastighetsmarknad
  - Svårt att bedöma räntekänsligheten och hur hushåll och företag kommer påverkas av stigande räntor
- Energi
  - Osäkra antaganden kring priser och tillgång/efterfrågan på energi
- Geopolitik
  - Rysslands invasion av Ukraina och ökade geopolitiska spänningar
- Utvecklingen i Kina
  - Osäkerheter kopplade till effekterna av landets återöppning



# Nyckeltalstabell

Procentuell förändring om inte annat anges. Prognos från december 2022 i kursivt



	2022		2023		2024		2025		2026	
BNP	2,6	2,8	-1,0	-0,7	1,2	1,0	2,6	2,7	3,2	-
BNP, kalenderkorrigerad	2,7	2,8	-0,8	-0,5	1,2	1,0	2,8	2,9	3,0	-
BNP per invånare	2,0	2,1	-1,6	-1,3	0,7	0,4	2,0	2,2	2,7	-
Hushållens konsumtion	2,1	2,8	-1,4	-0,9	1,7	1,2	3,0	3,8	4,2	-
Offentlig konsumtion	0,0	-0,3	0,3	-0,3	-0,4	0,0	0,2	-0,8	-0,5	-
Fasta bruttoinvesteringar	5,2	5,8	-4,2	-1,3	-0,1	0,6	4,4	2,3	5,8	-
Lagerinvesteringar, bidrag till BNP-tillväxten i procentenheter	1,0	1,3	-0,8	-0,4	0,0	0,0	0,0	0,0	0,0	-
Export	6,6	4,6	2,3	0,3	2,6	2,2	2,2	2,6	3,4	-
Import	8,7	7,8	-0,7	-0,8	1,5	1,8	2,3	1,5	3,8	-
Nettoexport, bidrag till BNP-tillväxten i procentenheter	-0,6	-1,1	1,4	0,5	0,6	0,3	0,1	0,6	0,0	-
Arbetade timmar, kalenderkorrigerad	2,4	2,3	0,4	0,1	-0,6	-0,2	1,2	1,2	1,6	-
Produktivitet, näringslivet, kalenderkorrigerad	-0,1	1,1	-1,7	-1,2	1,4	0,7	1,9	1,5	1,6	-
Sysselsättning, 15–74 år	2,7	2,7	0,2	-0,1	-0,2	0,1	0,9	0,8	1,3	-
Sysselsättningsgrad, % av befolkningen 15–74 år	69,0	69,0	68,8	68,7	68,4	68,5	68,7	68,7	69,3	-
Sysselsättningsgrad, % av befolkningen 20–64 år	82,2	82,2	82,0	81,9	81,6	81,7	81,9	81,9	82,5	-
Arbetskraftsdeltagande, % av befolkningen 15–74 år	74,5	74,5	74,6	74,5	74,6	74,6	74,8	74,8	74,8	-
Arbetslöshet, % av arbetskraften 15–74 år	7,5	7,4	7,9	7,8	8,3	8,2	8,2	8,1	7,5	-
KPI	8,4	8,3	8,8	8,9	3,6	2,6	1,9	2,4	1,9	-
KPIF	7,7	7,6	5,9	6,0	2,2	1,6	2,0	2,0	2,0	-
Offentliga sektorns finansiella sparande, % av BNP	0,7	0,7	-0,4	0,0	-0,6	-0,1	0,2	1,0	1,4	-
Strukturellt finansiellt sparande offentlig sektor, % av potentiell BNP	0,0	0,1	0,0	0,4	0,6	0,8	1,1	1,7	1,7	-
Offentliga sektorns skuld, % av BNP	33,0	31,6	31,0	29,2	31,0	28,8	29,8	26,9	27,7	-
BNP-gap*	1,3	1,1	-1,3	-1,1	-1,9	-1,9	-1,0	-1,0	0,0	-
BNP, euroområdet	3,5	3,1	0,6	-0,1	1,1	1,5	1,4	2,0	1,6	-
BNP, omvärlden KIX-vägt medelvärde	2,9	2,7	1,1	0,6	1,7	1,9	2,0	2,3	2,1	-
Styrränta, procent	0,75	0,75	3,29	2,72	3,43	2,72	2,73	2,50	2,31	-

\* Skillnad mellan faktisk och potentiell BNP i procent av potentiell BNP.

Anm.: Baserad på publicerad statistik t.o.m. 2023-03-08, resp. 2023-03-17 för finansiellt och strukturellt sparande samt skuld i offentlig sektor (redovisat utfall från 2023-03-31). Försörjningsbalansen avser fasta priser.

Källor: SCB, Macrobond och egna beräkningar

# Vårändringsbudget 2023



# BP23 är utformad för det här läget



Foto: Lars Thulin / Johnér

---

Återhållsam finanspolitik för att inte driva på inflationen

---

Stöd till utsatta hushåll och företag

---

Tillskott till välfärden

---

Nödvändiga prioriteringar av rättsväsende, försvar och klimat

# Återgång till ordning och reda i finanspolitiken



- Ordnad budgetprocess ger stabilitet och förutsebarhet
- Fokuserad vårändringsbudget för att hantera svårt ekonomiskt läge

# 32

extra ändringsbudgetar under  
2020-2022

# Bekämpa inflationen och stötta utsatta hushåll



## Stöd till särskilt utsatta hushåll

- Förlängt och höjt tillfälligt tilläggsbidrag för barnfamiljer med bostadsbidrag
- Stöd till civilsamhälle och trossamfund för insatser riktade till utsatta

## Åtgärder för att stärka konkurrensen

- Förstärkning av Konkurrensverket
- Uppdrag till Konkurrensverket och Konjunkturinstitutet att analysera priser och konkurrens





# Åtgärder för att få fler i arbete



- Ökade anslag till Arbetsförmedlingen
- Sfi för ukrainska medborgare
- Resurser till ca 7 400 nya årsplatser i yrkesvux
- Ca 950 nya årsplatser i yrkeshögskolan



Foto: Maskot / Johnér



# Stärk Sveriges trygghet och säkerhet



## Förebyggande arbete och brottsbekämpning

- Förstärkt satsning på familjehemsplaceringar
- Förstärkt stöd till elever med neuropsykiatriska funktionsnedsättningar
- Förstärkning av Kriminalvården och Säkerhetspolisen
- Medel till spelinspektionen

## Försvar och krisberedskap

- Förstärkning av det militära försvaret
- Nato-förberedelser
- Förstärkt livsmedel- och dricksvattenberedskap



# En budget för att möta samhällsproblem



# 4

**miljarder kronor totalt**

## Huvudsakliga satsningar

<b>Stöd till särskilt utsatta</b>	<b>770 miljoner</b>
<b>Stärkt konkurrenstillsyn</b>	<b>15 miljoner</b>
<b>Arbetsmarknad och utbildning</b>	<b>669 miljoner</b>
<b>Förebyggande insatser</b>	<b>78 miljoner</b>
<b>Brottsbekämpning</b>	<b>352 miljoner</b>
<b>Försvaret och beredskap</b>	<b>724 miljoner</b>

# Riktlinjer för den ekonomiska politiken framåt



# Plan för finanspolitiken i svårt läge



Bekämpa inflationen och stötta utsatta hushåll

Återupprätta arbetslinjen

Strukturreformer för att få upp den låga tillväxten



# Återupppräta arbetslinjen



- Skatten på arbete ska sänkas
- Öka drivkrafterna att gå från bidrag till arbete
- Åtgärder som bryter passivitet
- Yrkesinriktad utbildning särskilt viktigt i lågkonjunktur

Foto: Westend61/Folio



# Ekonomiska politiken framåt



## Reformer för ökad produktivitet och lägre skatter

- Produktivitetskommission och regelförenkling för företag
- Reformers för fungerande bostadsmarknad
- Färre och mer renodlade myndigheter
- Kortad och förenklad miljötillståndsprövning
- Ett förslag om avskaffad eller kraftigt sänkt plastpåseskatt remitteras

## Reformer för ett tryggare samhälle

- Väsentligt utökad kapacitet i kriminalvården
- En välfärd att lita på: bedömning i BP av behovet av förstärkningar till kommunsektorn för 2024 och framåt
- En nationell strategi för att åtgärda bristen på vårdplatser





# Presentation av regeringens ekonomiska vårproposition och vårändringsbudget 2023