

Rapport för bolag med statligt ägande januari–december 2014



Statens bolag ska skapa värde

Staten är en betydande bolagsägare i Sverige. I den statliga bolagsportföljen som förvaltas inom Regeringskansliet finns 49 hel- och delägda bolag, två är börsnoterade. Bolagen representerar stora värden, tillsammans cirka 500 miljarder kronor. Staten har ett stort ansvar att vara en aktiv och professionell ägare. Det övergripande målet för regeringen är att bolagen ska skapa värde och i förekommande fall se till att de särskilt beslutade samhällsuppdragen utförs väl.

Regeringskansliet ger årligen ut två delårsrapporter och en verksamhetsberättelse för bolag med statligt ägande. Rapporteringen syftar till att öka genomlysningen och utvärderingen av det statliga ägandet, samt att ge en samlad bild av bolagsförvaltningen under året.

KOMMANDE EKONOMISK INFORMATION

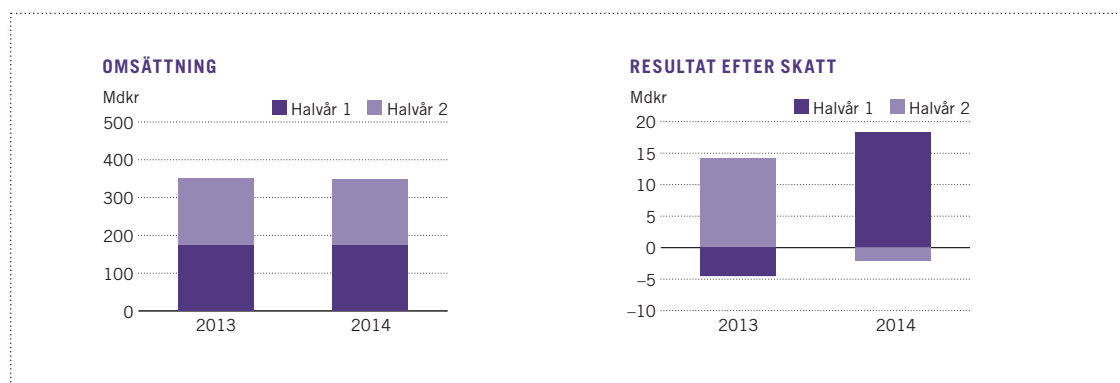
Verksamhetsberättelse 2014	juni 2015
Halvårsrapport 2015	september 2015
Bokslutskommuniké 2015	mars 2016

Rapport för bolag med statligt ägande januari–december 2014

PERIODEN JANUARI–DECEMBER 2014 ¹⁾

- Omsättningen minskade med 2 procent och uppgick till 350,1 (357,8) miljarder kronor.
- Resultatet efter skatt ökade med 15 procent till 16,4 (14,2) miljarder kronor.
- Avkastning på eget kapital ökade till 4,8 (4,0) procent.
- Bruttoinvesteringarna minskade med 10 procent och uppgick till 47,5 (52,8) miljarder kronor.
- Värdet på statens börsnoterade aktieinnehav minskade med 6 procent till 82 miljarder kronor.

1) Jämförelsesiffror för januari–december 2013 inom parentes.



BOLAG MED STATLIGT ÄGANDE TOTALT ¹⁾

Mnkr	Jul–Dec			Perioddata		
	2014	2013	Förändring, %	Jan–Dec 2014	Jan–Dec 2013	Förändring, %
Nettoomsättning (inkl ev anslag)	176 519	179 831	-1,8	350 125	357 840	-2,2
Nettoomsättning inkl intressebolag (inkl ev anslag) ²⁾	200 877	204 376	-1,7	396 543	405 419	-2,2
Resultat före värdeförändringar ²⁾	-1 004	26 781	-103,7	23 006	24 878	-7,5
Värdeförändringar	3 587	994	260,8	5 050	2 139	136,1
Rörelseresultat (EBIT) ²⁾	2 583	27 775	-90,7	28 056	27 017	3,8
Resultat före skatt ²⁾	-1 144	23 438	-104,9	20 612	17 263	19,4
Resultat efter skatt ²⁾	-2 111	19 251	-111,0	16 523	14 259	15,9
– Hänförbart till aktieägare i moderbolaget	-2 417	19 524	-112,4	16 616	14 131	17,6
– Hänförbart till minoritetsintressen	306	-274	211,8	-94	127	-173,6
Eget kapital				363 813	358 654	1,4
– Hänförbart till aktieägare i moderbolaget				347 059	344 412	0,8
– Hänförbart till minoritetsintressen				16 754	14 242	17,6
Balansomslutning				1 539 444	1 489 050	3,4
Bruttoinvesteringar	27 081	26 979	0,4	47 486	52 766	-10,0
Kassaflöde från löpande verksamhet (exkl SEK och SBAB)	37 417	37 776	-0,9	65 246	65 033	0,3
Medelantal anställda				125 062	128 579	-2,7
Medelantal anställda, inkl intressebolag				163 272	168 937	-3,4
Avkastning på eget kapital, %				4,8	4,0	
Soliditet, %				23,6	24,1	

1) PostNord konsolideras som dotterbolag.
SAS räkenskaper omfattar nov–nov pga brutet räkenskapsår.

2) Inkluderar intressebolagen utifrån statens ägarandel.

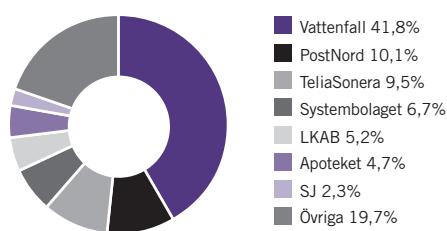
Tillväxten i Sverige var måttlig under 2014. En svag omvärldsutveckling har verkat dämpande på exporten och på investeringsviljan bland industriföretagen. Tillväxten i svenska hushålls konsumtion och i bostadsinvesteringar har däremot varit förhållandevis hög. I takt med en långsamt starkare internationell konjunktur stiger av allt att döma BNP-tillväxten i Sverige 2015 och 2016. På arbetsmarknaden förväntas en fortsatt stigande systerlöshet och en lägre arbetslöshet. Svensk exportutveckling förväntas emellertid bli återhållsam då återhämtningen i euroområdet går långsamt. Istället gynnas svensk ekonomi av hushållens och företagens ökade tillförsikt om framtiden, stimulerade av ökade hushållsinkomster, en allt bättre arbetsmarknad och av industrins ökade investeringsbehov. Rekordlåga räntor och en försvagad svensk krona stärker svensk exportutveckling.

OMSÄTTNING

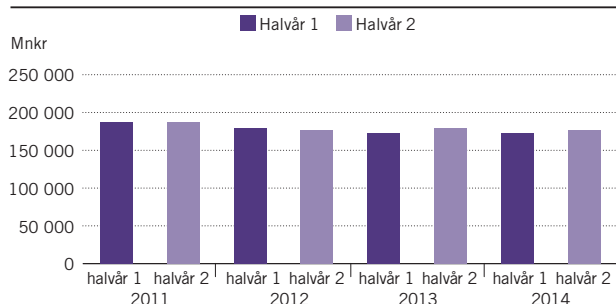
Omsättningen för bolagen med statligt ägande sjönk under 2014 med 2 procent jämfört med föregående år och uppgick till 350,1 (357,4) miljarder kronor. Under perioden juli–december sjönk omsättningen med 2 procent jämfört med motsvarande period föregående år. Total omsättning inklusive statens ägarandel i intressebolagen¹⁾ sjönk under 2014 med 2 procent.

Vattenfall svarar för 47 (48) procent av omsättningen i den statliga bolagsportföljen respektive 42 (42) procent i det fall intressebolagen inkluderas. Lägre priser och volymer bidrog till att bolagets omsättning sjönk med 6,3 miljarder kronor under 2014 jämfört med föregående år. LKAB:s omsättning minskade till följd av lägre järnmalmpriser med 14 procent eller 3,3 miljarder kronor jämfört med 2013. Omsättningen i SBAB och Systembolaget ökade båda med 0,7 miljarder kronor.

OMSÄTTNINGSFÖRDELNING JAN–DEC 2014¹⁾ INKLUSIVE INTRESSEBOLAG



OMSÄTTNING



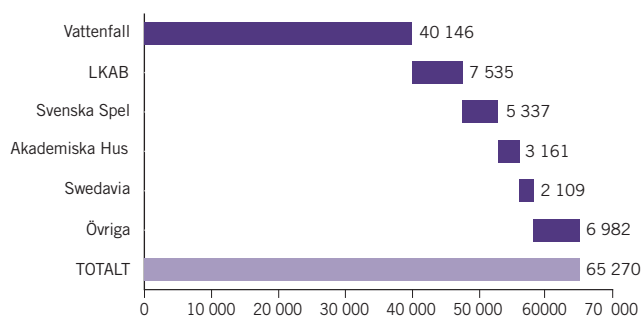
1) Inkluderar intressebolagen utifrån statens kapitalandel.

RESULTAT

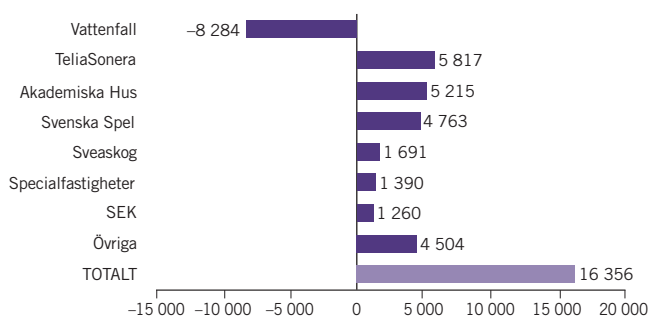
Resultatet efter skatt uppgick till 16,4 (14,2) miljarder kronor under 2014. Vattenfalls resultat efter skatt var 2014 -8,3 miljarder kronor vilket var 5,6 miljarder bättre än 2013. I Akademiska Hus ökade resultatet med 2,6 miljarder som en följd av positiva realiserade värdeförändringar i fastigheterna. I SBAB och Swedavia ökade resultatet med vardera 0,4 miljarder kronor. I LKAB minskade resultatet med 5,7 miljarder kronor till 0,3 miljarder kronor, statens andel av TeliaSoneras resultat minskade med 0,5 miljarder kronor till 5,8 miljarder kronor. Resultatet i Svenska Spel minskade med 0,5 miljarder kronor. Statens andel av resultatet i SAS minskade med 0,4 miljarder kronor.

Under perioden juli–december minskade rörelseresultatet med 111 procent. Resultatminskningen förklaras främst av nedskrivningar och ökande avsättningar i Vattenfall. Bolaget redovisade ett resultat på -14,2 miljarder kronor under perioden juli –

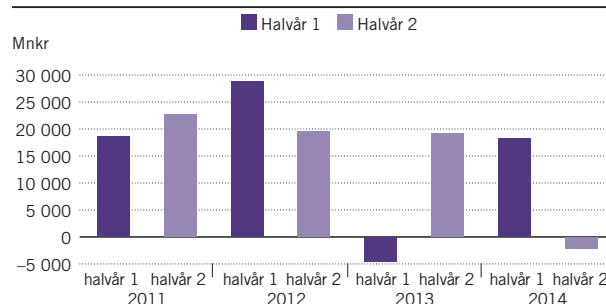
KASSAFLÖDET FRÅN DEN LÖPANDE VERKSAMHETEN JAN–DEC 2014 (MNKR) exklusive företag i den finansiella sektorn BOLAG MED STÖRST KASSAFLÖDEN



RESULTAT EFTER SKATT JAN–DEC 2014 (MNKR)¹⁾ BOLAG MED STÖRST RESULTATPÅVERKAN



RESULTAT EFTER SKATT¹⁾



december jämfört med 3,5 miljarder kronor för motsvarande period 2013.

Kassaflödet från den löpande verksamheten stärktes under året i Vattenfall med 2,3 miljarder kronor till 40,1 miljarder kronor. Kassaflödet i Vattenfall motsvarar drygt 60 procent av hela portföljens kassaflöde.

INVESTERINGAR

Bruttoinvesteringarna minskade med 10 procent under 2014 jämfört med 2013, från 52,8 till 47,5 miljarder kronor. De totala investeringarna dominerades av Vattenfalls investeringar på drygt 29 miljarder kronor, en ökning med 5 procent från 2013. LKAB:s investeringar på 5,5 miljarder var 11 procent lägre än 2013 och i Akademiska Hus ökade investeringarna till 3,0 miljarder kronor. Investeringarna i PostNord, Swedavia, Svevia samt Svenska Spel minskade kraftigt under året till 1,8, 0,9, 0,5 respektive 0,5 miljarder kronor.

FÖRESLAGNA UTDELNINGAR

För verksamhetsåret 2014 förväntas utdelningarna från de statligt ägda bolagen uppgå till 18,1 (17,7) miljarder kronor. Utdelningarna är något högre än föregående år.

1) Sammanställningen inkluderar Svenska Spel och Systembolaget och skiljer sig därmed från utdelningsprognosen i Budgetpropositionen för 2015 (Prop.2014/15:1).

FÖRESLAGEN UTDELNING FÖR VERKSAMHETSÅRET 2014¹⁾ (STATENS ANDEL)

Mnkr	Ägarandel, %	2014	2013
Akademiska Hus	100	1 445	1 374
APL (Apotek Produktion & Laboratorier)	100	0	3
Apoteket	100	158	150
Apoteksgruppen	100	0	4
Bilprovningen	100	48	290
Bostadsgaranti	50	138	9
Inlandsinnovation	100	100	0
Jernhusen	100	113	100
Lernia	100	235	58
LKAB	100	139	3 500
Metria	100	3	0
Orio	100	35	55
PostNord	60	0	77
SBAB	100	502	0
SEK	100	378	327
SJ	100	230	73
Specialfastigheter	100	3 000	481
SSC (Svenska rymdaktiebolaget)	100	10	3
Sveaskog	100	800	450
Swedavia	100	230	0
Svenska Spel	100	4 763	5 269
Svevia	100	120	0
Systembolaget	100	251	287
TeliaSonera	37	4 844	4 844
Teracom Boxer Group	100	235	290
Vasallen	100	300	100
Totalt		18 077	17 744

De börsnoterade innehaven

Marknadsvärdet på statens innehav i TeliaSonera och SAS uppgick till 82,4 miljarder kronor vid utgången av 2014. Statens börsnoterade innehav utgör därmed drygt 16 procent av det värde på den totala portföljen av statligt ägda bolag som per årsskiftet 2013/2014 beräknades till 500 miljarder kronor.

VÄRDEUTVECKLING

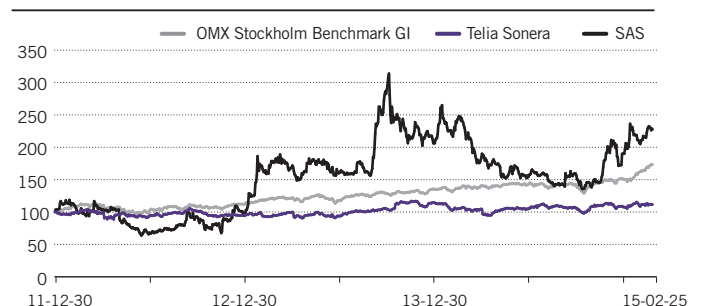
Kursutvecklingen på de börsnoterade innehaven var negativ under 2014. Under året sjönk värdet på de börsnoterade innehaven med 6 procent eller drygt 5 miljarder kronor. OMX Stockholm Benchmark steg under samma period med 11 procent.

FÖRSÄLJNINGSMANDAT I BÖRSBOLAGEN

Regeringen sålde under 2013 statens aktier i Nordea, vilket resulterade i intäkter på 41,0 miljarder kronor. Under 2014 såldes inga

aktier. Regeringen har för närvarande riksdagens bemyndigande att minska ägandet i SAS.

TOTALAVKASTNING STATENS BÖRSNOTERADE INNEHAV JAN 2012–FEB 2015



Grafen ovan visar totalavkastning (kursutveckling och återinvesterad utdelning) för statens börsnoterade innehav sedan 30 december 2011.

BÖRSVÄRDE STATENS NOTERADE AKTIEINNEHAV, MNKR

Bolag	Statens innehav, antal aktier	Ägarandel i bolaget	Aktiernas andel av statens totala bolagsportfölj (värde 500 Mdr)	31 dec 2014	31 dec 2013	Kursförändring jämfört med 31 dec 2013	25 feb 2015	Kursförändring jämfört med 31 dec 2014
				Marknadsvärde, Mnkr	Marknadsvärde, Mnkr		Marknadsvärde, Mnkr	
TeliaSonera	1 614 513 748	37,3%	17,3%	81 371	86 457	-6%	84 358	4%
SAS	70 500 000	21,4%	0,2%	1 072	1 163	-8%	1 283	20%
Totalt			17,5%	82 443	87 620	-6%	85 641	4%

Händelser i korthet juli–december 2014

Besparingsprogram på PostNord

PostNord initierade under hösten ett besparingsprogram med cirka 500 miljoner kronor i årlig besparing. Programmet minskar antalet anställda med totalt cirka 800, varav merparten i Danmark, inom administration och övriga supportfunktioner. Förhandlingarna med de fackliga organisationerna slutfördes i december i Danmark och januari i Sverige.

Världshistoria då rymdfarkosten Rosetta landade på komet

Europeiska rymdorganisationen ESA:s rymdfarkost Rosetta som i tio år har jagat en komet i rymden lyckades i november landa sonden Philae på kometens yta. Det är första gången i historien en sådan landning genomförs och beskrivs som ett av de mest komplicerade rymduppdragen någonsin. Målet är att få veta mer om hur solsystemet uppstod. Svenska Rymdaktiebolaget, SSC, har deltagit i projektet genom LSE Space och Aurora.



Miljöstyrningsrådet likviderat

Aktiebolaget Svenska Miljöstyrningsrådet trädde i likvidation under 2014. Det skedde till följd av regeringens beslut om ett samlat upphandlingsstöd som innebar att de upphandlingsstödjande uppgifterna som tidigare fanns på Miljöstyrningsrådet överläts till staten och har placerats på Konkursverket sedan den 1 juli 2014.



Sveaskogs mark drabbad vid skogsbranden i Västmanland

Den stora skogsbranden som utbröt i Västmanland i augusti drabbade cirka 1 500 hektar av Sveaskogs markinnehav. Sveaskog hade ett stort antal personer på plats som bidrog till både arbetet med brandsläckning och eftersläckning. Sveaskog planerar nu att göra en ekopark av sin eldhärjade skogsmark i området. Ekoparken skulle innebära en naturvårdsinsats som säkrar fortlevnaden för brandgynnade och brandberoende arter i hela Mellansverige.

Hållbart värdeskapande genom Fouriertransform

Fouriertransform investerade under 2014 totalt 201,7 miljoner kronor i fem nya bolag; ÅAC Microtec AB i Uppsala, Pelly AB i Hillerstorp, Osstell AB i Göteborg, APR Automation AB i Arvika och SMP Parts AB i Ilsbo samt 196,6 miljoner kronor i befintliga portföljbolag. I februari 2015 förvärvade ÅF AB (publ) samtliga aktier i Fouriertransforms portföljbolag LeanNova Engineering i Trollhättan. Fouriertransform avyttrade också 51 procent av aktierna i Vicura AB till AVL List GmbH.

Swedavia övertar expeditionstjänsten vid regionala flygplatser

Swedavia har efter en överenskommelse med SAS tagit över expeditionstjänsten vid fem regionala flygplatser från SAS Ground Handling (SGH). Den första november övertog Swedavia ansvaret vid Kiruna Airport, Luleå Airport, Umeå Airport, Åre Östersund Airport samt Ronneby Airport.



Förändringar i bolagsorganisationen efter valet 2014

Riksdagsvalet i september och den nya regeringens tillträde innebar vissa förändringar i förvaltningsorganisationen för bolagen med statligt ägande. Förvaltningen av 41 av de totalt 49 bolag som är hel- eller delägda av den svenska staten sorterar numera under Näringsdepartementet. Resterande åtta bolag förvaltas av Finans-, Kultur-, Social-, Utbildnings- samt Utrikesdepartementet.

LKAB emitterar obligationer om 2 miljarder kronor

I december genomförde LKAB en framgångsrik emission av obligationer om totalt 2 miljarder kronor inom ramen för sitt nyligen etablerade MTN-program. Programmet har en låneram om 7 miljarder kronor och ger möjlighet att emittera obligationer på den svenska marknaden. Obligationslånen har en löptid om fem år och är uppdelat i två trancher, en med fast ränta och en med rörlig ränta. Obligationerna kommer att noteras på NASDAQ Stockholm. Syftet med att etablera ett MTN-program är att ytterligare öka LKAB:s finansiella flexibilitet och närvaro i kapitalmarknaden.



Fler unga besökte Dramaten

Utöver de produktioner som har barn och unga som primär målgrupp på Unga Dramaten, besöker en relativt stor och ung publik även teaterns föreställningar på de andra scenerna. Det totala antalet biljetter med barn- och ungdomsrabatt uppgick under 2014 till 55 290 stycken, vilket är en ökning med över 20 procent jämfört med 2013. Unga Dramaten har nu flyttat tillbaka till Dramatenhuset för att där fortsätta att utveckla verksamheten.



Infranord i europeiskt samarbete om järnvägens utveckling

Infranord deltar i det omfattande utvecklingsprojektet Shift2rail där 26 länder i Europa ingår under sju år. Från Sverige deltar även Trafikverket och Vossloh. Projektet hanterar områden som energi, transportstyrning, infrastruktur, IT och rullande material. Syftet är att hitta sätt att utveckla järnvägen snabbare i hela Europa. Ökad driftsäkerhet, mer kapacitet och lägre livscykelkostnader står på agendan.

Fortsatt effektivisering hos SJ

Inom ramen för det förbättringsprogram som ska minska SJ:s kostnader med 1 miljard kronor inom administration och försäljning, varslades i januari 2014 sammanlagt 400 anställda. 18 av SJ:s resebutiker, inklusive den i Köpenhamn, avvecklades under första kvartalet. Samtidigt varslade SJ om stängning av Service Center i Tranås, vilket totalt berörde 95 tillsvidareanställda. Under andra kvartalet koncentrerades SJ ServiceCenter till Ånge.

Säkra läkemedel på Apoteksgruppens apotek

Ett av Apoteksgruppens strategiska hållbarhetsmål är att öka användningen av EES (Elektroniskt ExpertStöd) i samband med receptexpedition på apotek inom Apoteksgruppen, vilket nu också sker i allt större omfattning. Syftet är att upptäcka felaktig dosering och olämpliga kombinationer av läkemedel för enskilda kunder. Felaktig läkemedelsanvändning förorsakar årligen väsentligt lidande för individer samt stora kostnader för vården.

SBAB har Sveriges mest nöjda bolånekunder

SBAB tar hem förstaplatsen med god marginal före storbankerna i SKI:s, Svenskt Kvalitetsindex, årliga mätning av kundnöjdhet inom bolån. SBAB får högsta betyg inom de flesta av frågekategorierna i undersökningen som prisvärdhet, service, nöjdhet, image och förväntningar.

FÖRÄNDRINGAR AVSEENDE VD I BOLAGEN SEDAN 1 JULI 2014

Företag	Tillträdande	Avgående
Dramaten	Eirik Stubø (jan 2015)	Marie-Louise Ekman
Inlandsinnovation	Peter Gullander (okt 2014)	tf Håkan Berg
Metria	tf Urban Lindskog (okt 2014)	Karin Annerwall Parö
SBAB	Klas Danielsson (aug 2014)	tf Per-Anders Fasth
Vattenfall	Magnus Hall (okt 2014)	Øystein Löseth

Sammanfattning för bolagen

Bolag (ägarandel)	Händelser	Nettoomsättning, Mnkr		Rörelseresultat, Mnkr		Resultat efter skatt, Mnkr	
		Jan-Dec 2014	Jan-Dec 2013	Jan-Dec 2014	Jan-Dec 2013	Jan-Dec 2014	Jan-Dec 2013
Akademiska Hus (100%)	<ul style="list-style-type: none"> Hyresintäkterna ökade pga driftsättningar av fastigheter Orealiserade positiva värdeförändringar uppgår till ca 3,5 mdkr Investeringar i ny- och ombyggnader på 3 mdkr under året 	5 681	5 588	7 200	3 665	5 215	2 568
Almi Företagspartner (100%)	<ul style="list-style-type: none"> Resultatförbättring pga lägre kreditförluster Nybeviljade lån ökade 7% i värde, minskade 2% i antal 211 mnkr i ägarkapital investerades i 181 bolag 	1 074	1 100	35	-27	120	75
APL, Apotek Produktion & Laboratorier (100%)	<ul style="list-style-type: none"> Förbättrad försäljning av beredningstjänster inom landstinget Ökad försäljning inom Life Science Kostnadsökning pga satsning på IT-relaterat verksamhetsstöd 	1 183	1 174	15	28	9	19
Apoteket (100%)	<ul style="list-style-type: none"> Lägre omsättning pga färre och mindre avtal på vårdmarknaden Lägre rörelsekostnader men också lägre bruttomarginal Fortsatt arbete med att stärka kunderbjudandet 	18 567	18 847	343	354	371	364
Apoteksgruppen (100%)	<ul style="list-style-type: none"> Stabil apoteksmarknad och svagt ökande volymer Förstärkt serviceerbjudande ökar kundnöjdheten En ny digital plattform utvecklas 	254	181	-8	-7	-3	7
Arlandabanan Infrastructure (100%)	<ul style="list-style-type: none"> Antalet passagerare med Arlanda Express ökade med 8% Antalet passagerare med övriga järnvägsföretag ökade med 7% 	68	67	0	0	0	0
Bilprovingen (100%)	<ul style="list-style-type: none"> Organisk tillväxt uppgick till 5% Den genomsnittliga marknadsandelen uppgick till 33% 	719	785	61	24	63	31
ESS (73%)	<ul style="list-style-type: none"> Byggnationen av anläggningen har påbörjats Ökade kostnader för personal och konsulter pga byggstart Aktieägartillskott på 793,6 mnkr från svenska staten 	0	0	-780	-534	-780	-533
Fouriertransform (100%)	<ul style="list-style-type: none"> Investerade totalt 201,7 mnkr i fem nya bolag Hållbart värdeskapande i tillväxtbolag Avyttring av portföljbolaget LeanNova Engineering i Trollhättan 	6	24	-172	42	-91	131
Green Cargo (100%)	<ul style="list-style-type: none"> Fortsatt svag konjunktur, hård konkurrens och pendlade volymer Pågående effektiviseringar lyfte resultatet 	4 154	4 149	-121	-368	-188	-382
Infranord (100%)	<ul style="list-style-type: none"> Betydande resultatförändring pga effektiviseringsåtgärder Orderingången utvecklades positivt Fortsatt arbete med att öka konkurrenskraften 	3 956	3 787	32	-190	17	-162
Inlandsinnovation (100%)	<ul style="list-style-type: none"> Sämre resultat pga nedskrivningar och lägre finansnetto 162 mnkr investerades i 29 nya och befintliga bolag En exit genomfördes 	8	4	-54	-51	-12	10
Jernhusen (100%)	<ul style="list-style-type: none"> Ökning av fastighetsintäkter pga ändringar i fastighetsbeståndet Förändringar i fastighetsvärde pga avyttringar och investeringar Ytterligare ökat spårbundet resande från förra årets toppnotering 	748	682	500	797	389	513
Lernia (100%)	<ul style="list-style-type: none"> Marginalpress inom segmentet utbildning Mixförskjutning mot bemanningstjänster påverkar negativt Nya affärer tack vare strategi för stärkt roll som kompetenspartner 	2 621	2 653	111	185	85	146
LKAB (100%)	<ul style="list-style-type: none"> Strukturellt överutbud av järnmalmsfines på marknaden Lägre järnmalmspris, högre kostnader för samhällsomvandling Högre leveransvolymer, men störningar drog ned årsproduktionen 	20 615	23 873	570	7 639	347	6 032

Bolag (ägarandel)	Händelser	Nettoomsättning, Mnkr		Rörelseresultat, Mnkr		Resultat efter skatt, Mnkr	
		Jan-Dec 2014	Jan-Dec 2013	Jan-Dec 2014	Jan-Dec 2013	Jan-Dec 2014	Jan-Dec 2013
Metria (100%)	<ul style="list-style-type: none"> Bättre rörelseresultat delvis pga åtgärdsprogram under 2013 Minskad försäljning av geografisk- och fastighetsinformation Resultatförbättringar inom samtliga verksamhetsområden 	415	431	12	-28	10	-20
Orio (100%)	<ul style="list-style-type: none"> Minskat rörelseresultat främst pga sämre bruttoresultat samt högre kostnader för omstruktureringsåtgärder Lägre nettoomsättning pga ökad konkurrens på vissa marknader 	994	1 044	84	144	70	182
PostNord (60%)	<ul style="list-style-type: none"> Ökande paketvolym, men kraftigt sjunkande brevvolym Omfattande omställningsarbete för att säkra långsiktig lönsamhet Ny integrerad organisation infördes under varumärket PostNord 	39 950	39 533	351	662	176	306
RISE (100%)	<ul style="list-style-type: none"> Fortsatt god tillväxt i SP Ökat samarbete med dotterbolagen Strategiprojekt inom gruppen initierat 	1 977	1 807	51	32	48	30
Samhall (100%)	<ul style="list-style-type: none"> God tillväxt inom områdena Tjänster och Bemannade lösningar Överträffade ägarens mål gällande antal övergångar Ny organisation ökar möjligheterna till fler medarbetare i arbete 	6 903	6 955	0	-40	81	15
SAS ¹⁾ (21%)	<ul style="list-style-type: none"> Överkapacitet och press på yield och enhetsintäkt Slutförde implementering av omställningsprogram från 2012 Genomförde rekapitalisering om 5,1 mdkr 	38 006	42 182	153	2 596	-719	1 358
SBAB Bank ²⁾ (100%)	<ul style="list-style-type: none"> Ny VD och ny strategi med bolån som kärnprodukt SBAB delar ut för första gången sedan 2004 Utlånings- och inlåningsvolymerna nådde nya rekordnivåer 	2 621	1 893	1 644	1 085	1 256	873
SEK ²⁾ (100%)	<ul style="list-style-type: none"> Fortsatt hög nytillgång till exportnäringen på 57,1 (55,7) mdkr Stabilt räntenetto med lägre upplåningskostnader Högre nettoresultat av finansiella transaktioner 	2 078	1 958	1 629	1 408	1 260	1 090
SJ (100%)	<ul style="list-style-type: none"> Koncernens intäkter ökade marginellt med 48 mnkr Förbättrat rörelseresultat pga aktiv kostnads- och resursstyrning Något minskade kostnader tack vare genomförda effektiviseringar 	9 065	9 024	568	298	460	220
SOS Alarm (50%)	<ul style="list-style-type: none"> Ökade intäkter och eftersläpning i nyrekryteringar Upplösning av avsättning för framtida förluster i kundavtal Extra ersättning om 20 mnkr för 112-uppdraget 	953	869	30	11	29	9
Specialfastigheter (100%)	<ul style="list-style-type: none"> Stabila hyresintäkter och resultat Fastigheternas marknadsvärde ökade med 4% till 20 271 mnkr Extrautdelning för att anpassa kapitalstrukturen till soliditetsmålet 	1 872	1 858	2 064	1 921	1 390	1 301
SSC, Svenska rymdaktiebolaget (100%)	<ul style="list-style-type: none"> Bästa rörelseresultatet på 11 år (sedan 2003) Ökat fokus på avancerade rymdtjänster för den globala rymdmarknaden 	842	863	31	30	34	11
Statens Bostadsomvandling (100%)	<ul style="list-style-type: none"> Ombyggnationer av fastigheter med ca 100 nya lägenheter Minskade kostnader främst till följd av lägre driftskostnader Genomförd fusion av dotterbolagen 	17	18	-16	-17	-9	-7
Sveaskog (100%)	<ul style="list-style-type: none"> Ökad omsättning pga högre prisnivå Ökad andel leveransvolym från egen skog och större effektivitet Positiv värdeförändring av skogsinnehavet 	6 232	6 056	2 418	2 214	1 691	1 475
Svedab (100%)	<ul style="list-style-type: none"> Positiv resultatutveckling pga detsamma i Öresundsbrokonsortiet Byte av redovisningsprincip för andelen i konsortiet Den statliga finansieringen skedde i linje med EU:s regelverk 	6	5	452	346	306	220
Svenska Skeppshypotek (100%)	<ul style="list-style-type: none"> Nettoutlåningen ökade under året Kundernas konjunktur har stärkts och det sker åter transaktioner Inga osäkra fordringar vid årsskiftet 	148	148	73	87	73	87
Svenska Spel (100%)	<ul style="list-style-type: none"> Rörelseresultatet sjönk till följd av kraftfulla satsningar inom spelansvar och minskade marknadsandelar Nettopelintäkterna minskade med 8,1% 	7 541	8 067	4 705	5 202	4 763	5 268
Svevia (100%)	<ul style="list-style-type: none"> Fortsatt lönsamt förändringsarbete Tydligare styrning och uppstramad rapportering Förbättrat resultat i samtliga verksamhetsgrenar 	6 933	7 180	202	35	188	57

1) SAS räkenskaper omfattar 12 månader, nov 2013–nov 2014.

2) I bank- och kreditmarknadsbolag motsvarar nettoomsättning = räntenetto + provisionsnetto + nettoresultat finansiella poster

Bolag (ägarandel)	Händelser	Nettoomsättning, Mnkr		Rörelseresultat, Mnkr		Resultat efter skatt, Mnkr	
		Jan-Dec 2014	Jan-Dec 2013	Jan-Dec 2014	Jan-Dec 2013	Jan-Dec 2014	Jan-Dec 2013
Swedavia (100%)	<ul style="list-style-type: none"> Fastighetsförsäljning och fler resenärer gav bättre resultat Fortsatt positiv utveckling för flygförbindelser och resenärsnöjdhet Besked om ett miljötillstånd för Arlanda möjliggör tillväxt 	5 538	5 233	1 405	954	926	501
Swedfund (100%)	<ul style="list-style-type: none"> Neg. resultatpåverkan, fåtal stora nedskrivningar om -156,7 mnkr Realisationsvinst om 37,5 mnkr från 18 försäljningar Aktieägartillskott om 400 mnkr, stabil investeringstakt 	149	81	-87	-117	-63	-93
Systembolaget (100%)	<ul style="list-style-type: none"> Stödet för ensamrätten starkare än någonsin – nu 74% Intäkterna ökade pga ändrad produktmix och höjd alkoholskatt Lägre pensionskostnader – pensionsstiftelsen överkonsoliderad 	26 431	25 709	370	168	251	287
TeliaSonera (37%)	<ul style="list-style-type: none"> Stabila marginaler trots något lägre intäkter Avtal med Telenor att slå samman de danska verksamheterna Förvärv av Tele2 Norge 	101 060	101 870	22 679	24 462	15 599	16 767
Teracom Boxer Group (100%)	<ul style="list-style-type: none"> Digital mediakonsumtion ökar och ställer krav Tecknat avtal om drift och underhåll av Raket Ökade kostnader bl a pga produktutveckling och omorganisation 	3 824	3 837	542	638	393	586
Vasallen (100%)	<ul style="list-style-type: none"> Intäkter från projektutveckling ökade till följd av fastighetsförsäljningar Hysesintäkterna minskade av samma anledning som ovan 	63	79	75	64	93	53
Vattenfall (100%)	<ul style="list-style-type: none"> Negativt nettoresultat pga nedskrivningar och ökade avsättningar Framgångsrika kostnadsbesparingar Minskad nettoskuld 	165 945	172 253	-2 195	-6 218	-8 284	-13 543

BOLAG SOM KONSOLIDERAS, MEN EJ SÄRREDOVISAS

- Bostadsgaranti
- Dramaten
- Göta kanalbolag
- Operan
- Swedesurvey
- VisitSweden
- Voksenåsen

Under 2014 har verksamheterna avvecklats i Miljöstyrningsrådet och Ersättningsmark.

BOLAG SOM EJ KONSOLIDERAS

- Dom Shvetsii
- Miljömärkning Sverige

Beslut och initiativ från regering och riksdag juli–december 2014

- I enlighet med regeringens budgetproposition för 2015 föreslås att ombilda European Spallation Source ESS AB till ett konsortium för europeisk forskningsinfrastruktur (en s.k. Eric)

Förändringar i styrelser sedan den 1 juli 2014

STYRELSELEDAMÖTER

Företag	Tillträdande	Avgående
Bilprovningen	Hélène Westholm (valdes i november 2014)	Leif Ljungqvist (avgick i november 2014)
ESS	Kim Graugaard (valdes i oktober 2014)	Lars Goldschmidt (avgick i oktober 2014)
Samhall	Leif Ljungqvist (valdes i november 2014)	Magnus Skåniger (avgick i november 2014)
SBAB	Per-Anders Fasth (valdes i september 2014)	
SEK	Teppo Tauriainen (valdes i oktober 2014)	Eva Walder (avgick i oktober 2014)
SEK	Susanne Lithander (valdes i januari 2015)	
Svenska Spel	Hélène Westholm (valdes i november 2014)	Michael Thorén (avgick i november 2014)

Redovisningsprinciper

Bolag som ingår i den konsoliderade redovisningen är dels aktiebolag vars aktieinnehav förvaltas av Regeringskansliet, dels organisationen Svenska Skeppshypotek. Den konsoliderade redovisningen är en sammanställning av finansiell information som upprättats av de berörda bolagen. I den konsoliderade redovisningen ingår inte aktiebolag som förvaltas av andra statliga myndigheter eller statliga stiftelser. Bolag där staten har en ägarandel som understiger 20 procent eller är under avveckling ingår inte heller i den konsoliderade redovisningen. Intressebolag, med en ägarandel överstigande 20 procent, har medräknats efter ägarandel vad gäller resultat.

Den konsoliderade redovisningen bygger på finansiell information som upprättats och lämnats av respektive bolag. Denna konsoliderade redovisning är inte att jämföras med en regelrätt koncernredovisning. Anledningen är att de statligt ägda bolagen tillsammans inte utgör en koncern i vanlig bemärkelse och därför upprättas inte heller en koncernredovisning enligt ett formellt regelverk. Sammanställningen syftar till att på bästa möjliga sätt ge en samlad och tydlig bild av förvaltningen av de statligt ägda bolagen i finansiella termer. För att möjliggöra detta utan att tillämpa konsolideringsmetoder enligt gällande regelverk lämnas nedan en beskrivning av grunderna för sammanställningen.

Inrapporteringen till Regeringskansliet från bolag med statligt ägande baseras på den gängse presentationsform som gäller inom näringslivet. Resultaträkning, balansräkning och kassaflödesanalys har dock komprimerats.

I inrapporteringen för den konsoliderade redovisningen har vissa justeringar gjorts och för dessa ansvarar Regeringskansliet (se nedan).

För den konsoliderade redovisningen gäller följande:

- De bolag som ingår i sammanställningen är av olika karaktär och storlek och tillämpar till viss del olika regelverk vid upprättandet av sina finansiella rapporter. Inrapporteringen till Regeringskansliet är en komprimerad uppställningsform med inslag av både IFRS och svenska redovisningsprinciper, där bolagen redovisat i enlighet med de principer som tillämpas i respektive bolag. En del bolag, bland annat de finansiella bolagen som redovisar enligt lagen (1995:1559) om årsredovisning i kreditinstitut och värdepappersbolag (ÅRKL), anpassar sin inrapportering till Regeringskansliets inrapporteringsformat för att konsolideringen ska bli praktiskt genomförbar. En del bolag har under 2014 övergått till att tillämpa BFNAR 2012:1 Årsredovisning och koncernredovisning (K3).
- Av regeringens riktlinjer för extern rapportering för bolag med statligt ägande framgår att de statligt ägda bolagens finansiella rapporter bör upprättas med utgångspunkt i de krav som ställs på noterade bolag. Från och med 2005 ska noterade bolag inom EU upprätta sin koncernredovisning i enlighet med IFRS.

Intressebolag har redovisats enligt kapitalandelsmetoden. Innebörden är att resultatet efter skatt i intressebolaget motsvarande statens ägarandel har tagits in i den konsoliderade resultaträkningen på en rad i rörelseresultatet. På motsvarande sätt har ägarens andel i intressebolagets eget kapital tillförts den konsoliderade balansräkningen.

- Dotterbolagen har justerats i resultaträkning och balansräkning. Justeringen innebär att minoritetens andel i dotterbolagets resultat redovisas som en avdragspost i anslutning till resultat från andelar i intressebolag. Minoritetens andel i dotterbolagets kapital redovisas som en separat post i det egna kapitalet i koncernbalansräkningen.
- Transaktioner mellan bolag som ingår i sammanställningen har inte eliminerats. Detta överensstämmer inte med sedvanliga konsolideringsmetoder för koncerninterna mellanhavanden. Skälet till detta är, som inledningsvis beskrevs, att bolagen tillsammans inte utgör en formell koncern. Av denna anledning finns inte heller det underlag som erfordras för att möjliggöra sådana elimineringar tillgängligt hos de inrapporterande bolagen.

För information om redovisningsprinciper i respektive bolag hänvisas till respektive bolags delårsrapport.

DEFINITIONER

Soliditet – Eget kapital inklusive minoritetens andel i förhållande till balansomslutning

Avkastning på eget kapital – Resultat efter skatt hänförligt till aktieägare i moderbolaget i relation till genomsnittligt eget kapital hänförligt till aktieägare i moderbolaget

Värdeförändringar – Verklig värdeförändring på förvaltningsfastighet, derivat eller andra finansiella instrument värderade till verkligt värde

Den här och tidigare delårsrapporter
och verksamhetsberättelser finns att läsa på:
www.regeringen.se

Artikelnummer: N2015.21



REGERINGSKANSLIET

Näringsdepartementet

www.regeringen.se