

# Rapport för företag med statligt ägande januari–december 2010



*Staten är en betydande företagsägare i Sverige. Inom Regeringskansliet förvaltas 57 företag, varav 43 ägs helt och 14 ägs tillsammans med andra. Tre företag är börsnoterade. Företagen representerar stora värden och är stora arbetsgivare. Dessutom ägs de gemensamt av alla svenska medborgare. Staten har därför ett stort ansvar att vara en aktiv och professionell ägare. Regeringens övergripande mål för förvaltningen är att skapa värde och i förekommande fall se till att de särskilt beslutade samhällsuppdragen utförs.*

*Regeringskansliets delårsrapporter för företag med statligt ägande syftar till att bidra till genomlysningen och utvärderingen av företag med statligt ägande. Regeringen ger dessutom årligen ut en Verksamhetsberättelse för företag med statligt ägande som syftar till att ge en samlad och tydlig bild av förvaltningen av de statligt ägda företagen och för att ge möjlighet att utvärdera hur förvaltningen har utvecklats under året.*

# Rapport för företag med statligt ägande januari–december 2010<sup>1</sup>

## PERIODEN JANUARI - DECEMBER 2010

- Omsättningen ökade med 9 procent till 385,3 (352,2) miljarder kr.
- Resultatet före skatt ökade med 68 procent till 71,0 (42,3) miljarder kr.
- Resultatet efter skatt ökade med 60 procent till 55,6 (34,7) miljarder kr.
- Bruttoinvesteringarna minskade med 44 procent och uppgick till 68,3 (122,2) miljarder kr.
- Utdelningarna förväntas uppgå till 30,9 (20,8) miljarder kr.
- Värdet på statens börsnoterade aktieinnehav ökade från 128,6 till 130,6 miljarder kronor<sup>2</sup>.

## FJÄRDE KVARTALET 2010

- Omsättningen minskade med 7 procent till 98,9 (106,3) miljarder kr.
- Resultatet före skatt ökade med 65 procent till 16,6 (10,0) miljarder kr.
- Resultatet efter skatt ökade med 48 procent till 11,9 (8,1) miljarder kr.
- Bruttoinvesteringarna minskade med 30 procent och uppgick till 16,7 (24,2) miljarder kr.

## EFTER RAPPORTPERIODENS SLUT

- Den 4 februari 2011 sålde staten 255 miljoner aktier i Nordea Bank för 74,5 kronor per aktie, därmed minskade statens ägarandel från 19,8 procent till 13,5 procent.

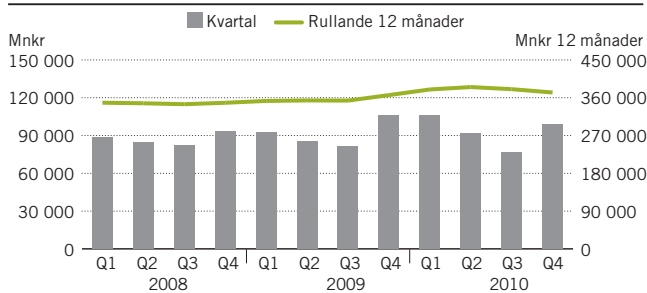
1) Jämförelsesiffror för Infranord, Swedavia, ESS, APL, Apoteksgruppen och Apotekens Service ingår inte i sammanställningen för 2009

2) Statens ägarandel i Nordea Bank minskade den 4 februari 2011, börvärdet är beräknat på statens nuvarande ägarandel, dvs 13,5 procent.

## FÖRETAG MED STATLIGT ÄGANDE TOTALT

Mnkr	Okt–Dec 2010	Okt–Dec 2009	Förändring %	Jan–Dec 2010	Jan–Dec 2009	Förändring %
Nettoomsättning	98 892	106 318	-7%	385 342	352 171	9%
Nettoomsättning, inkl intressebolag	117 759	122 475	-4%	459 085	429 496	7%
Resultat före värdeförändringar	11 364	12 511	-9%	67 798	53 226	27%
Värdeförändringar	5 159	758	581%	4 289	1 190	261%
Rörelseresultat	16 524	13 269	25%	72 088	54 416	32%
Resultat före skatt	16 594	10 029	65%	70 979	42 362	68%
Resultat efter skatt	11 914	8 065	48%	55 586	34 684	60%
- Hänförbart till aktieägare i moderbolaget	12 032	7 819	54%	55 402	34 141	62%
- Hänförbart till minoritetsintressen	-119	246	-148%	184	543	-66%
Bruttoinvesteringar	16 998	24 170	-30%	68 270	122 206	-44%
Kassaflöde från den löpande verksamheten (exkl SBAB & SEK)	16 374	18 640	-12%	73 222	62 790	17%
Eget kapital hänförbart till aktieägare i moderbolaget				342 210	333 833	3%
Eget kapital hänförbart till minoritetsintressen				7 681	7 456	3%
Summa eget kapital				349 891	341 289	3%
Balansomslutning				1 556 770	1 598 340	-3%
Medelantal anställda				99 346	94 672	5%
Medelantal anställda, inkl intressebolag				186 918	189 437	-1%
Avkastning på eget kapital				16,4%	10,5%	
Soliditet				19,4%	18,1%	

## OMSÄTTNING



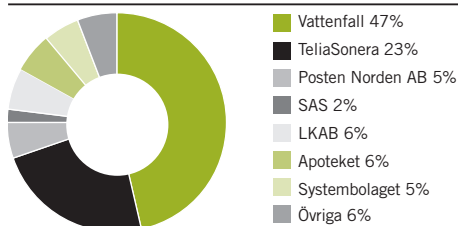
## OMSÄTTNING

Omsättningen för företag med statligt ägande ökade med 9 procent från 352,2 till 385,3 miljarder kronor under 2010. Vattenfalls omsättning ökade med 4 procent från 205,4 miljarder till 213,6 miljarder kronor. Vattenfalls andel av omsättningen uppgick till 55,4 procent och 46,5 procent av total omsättning<sup>2</sup>. LKAB:s omsättning ökade med 146,9 procent från 11,6 till 28,5 miljarder kronor. Vattenfall och LKAB stod för stora absoluta omsättningsökningar. De nybildade bolagen Infranord och Swedavia har påverkat omsättningen positivt med 4,5 respektive 3,3 miljarder kronor.

## Fjärde kvartalet

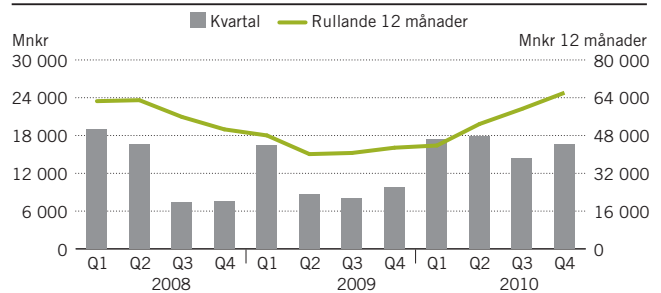
Omsättningen minskade med 7 procent från 106,3 till 98,9 miljarder kronor under det fjärde kvartalet 2010. Vattenfalls omsättning minskade med 15,1 procent från 65,4 till 55,5 miljarder kronor. Vattenfalls andel av omsättningen under det fjärde kvartalet uppgick till 56,2 procent och 47,2 procent av den totala omsättningen<sup>2</sup>. LKAB:s omsättning ökade med 75,4 procent från 4,6 till 8,1 miljarder kronor och bolagets andel av omsättningen uppgick 8,1 procent och 6,8 procent av den totala omsättningen<sup>2</sup>. Vattenfall och Apoteket stod för stora absoluta omsättningsminskningar, medan LKAB, Lernia, Apoteksgruppen och Sveaskog stod för stora absoluta omsättningsökningar. LKAB, Lernia och Bostadsgaranti stod för stora procentuella omsättningsökningar jämfört med samma period föregående år.

2) Total omsättning definieras som nettoomsättning inklusive statens ägarandel av intressebolagens omsättning.

OMSÄTTNINGSFÖRDELNING FÖR DE STÖRSTA FÖRETAGEN 2010<sup>1)</sup>

1) Omsättningen är omräknad till att motsvara ägarandelen.

## RESULTAT FÖRE SKATT



## RESULTAT

Resultatet efter skatt uppgick till 55,6 (34,7) miljarder kronor under 2010. Vattenfalls resultat efter skatt minskade med 2,0 procent från 13,4 miljarder kronor till 13,2 miljarder kronor. LKAB redovisade 8,4 miljarder kronor bättre resultat efter skatt jämfört med samma period föregående år, vilket är en ökning från 0,7 miljoner kronor till 9,1 miljarder kronor. Akademiska hus, Lernia, LKAB, SEK, Specialfastigheter, Vasallen och Apoteket stod för stora resultatförbättringar i absoluta och procentuella tal.

## Fjärde kvartalet

Resultatet efter skatt uppgick till 11,9 (8,1) miljarder kronor för det fjärde kvartalet 2010. Vattenfall redovisade 0,3 miljarder kronor högre resultat efter skatt jämfört med samma period föregående år. Resultatet efter skatt för Vattenfall uppgick till 2,5 (2,1) miljarder kronor. Akademiska hus, Jernhusen, Vasallen, SEK och SVEDAB stod för stora resultatförbättringar i absoluta tal.

## INVESTERINGAR

Bruttoinvesteringarna minskade med 44 procent under januari-december 2010 jämfört med motsvarande period 2009 från 122,2 till 68,3 miljarder kronor. Vattenfalls investeringar minskade med 61,2 miljarder kronor från 103,0 till 41,8 miljarder kronor. Vattenfall bidrog med 61 procent av de totala investeringarna. Utöver Vattenfall redovisade även Green Cargo, Svevia, Specialfastigheter, RISE och Systembolaget lägre investeringar än samma period föregående år. Det nybildade företaget Swedavia påverkade investeringarna positivt med 11,5 miljarder kronor.

## Fjärde kvartalet

Bruttoinvesteringarna minskade med 30 procent under det fjärde kvartalet 2010 från 24,2 till 17,0 miljarder kronor. Vattenfalls investeringar minskade med 5,0 miljarder kronor från 17,6 till 12,6 miljarder kronor. Vattenfall bidrog med 74 procent av de totala investeringarna. Även Fouriertransform, Svenska Spel, Jernhusen, Specialfastigheter och RISE redovisade lägre investeringar jämfört med samma period föregående år. SJ, ALMI, SEK och Svenska Rymdbolaget bidrog med ökade investeringar jämfört med samma period föregående år.

## KASSAFLÖDE

Kassaflödet från den löpande verksamheten exklusive företagen inom den finansiella sektorn (SBAB och SEK) ökade med 17 procent till 73,2 (62,8) miljarder kronor. SJ, Svevia, Apoteket, Samhall,

Systembolaget och Svensk Bilprovning redovisade försämrade kassaflöden jämfört med föregående år. Lernia, Green Cargo, Sveaskog, Teracom och Kungliga Operan redovisade förbättrade kassaflöden.

#### Fjärde kvartalet

Kassaflödet från den löpande verksamheten exklusive företagen inom den finansiella sektorn (SBAB och SEK) uppgick till 16,4 (18,6) miljarder kronor. Vattenfall, Apoteket och Innovationsbron redovisade försämrade kassaflöden jämfört med samma period föregående år. Svenska Spel, Akademiska hus och Specialfastigheter och Teracom redovisade försämrade kassaflöden jämfört med föregående år.

#### VÄRDEFÖRÄNDRINGAR

Värdförändringarna uppgick till 4,3 (1,3) miljarder kronor för perioden. Sveaskog, Vasallen, Jernhusen och Green Cargo redovisade positiva värdeförändringar, medan SBAB, Swedfund och RISE redovisade negativa värdeförändringar.

#### Fjärde kvartalet

Värdförändringarna uppgick till 5,2 (0,8) miljarder kronor under det fjärde kvartalet 2010. Akademiska hus, Green Cargo, Jernhusen, SEK, Sveaskog och Vasallen redovisade positiva värdeförändringar. Swedfund och RISE redovisade negativa värdeförändringar.

#### ÖKADE FÖRESLAGNA UTDELNINGAR

För verksamhetsåret 2010 förväntas utdelningarna från de statligt ägda företagen uppgå till 30,9 (20,8) miljarder kronor. Det är en ökning jämfört med föregående år. Bland de företag som har ökat sin utdelning finns LKAB, TeliaSonera, Vasallen och Vattenfall.

#### VÄRDEUTVECKLING FÖR

##### STATENS BÖRSNOTERADE INNEHAV

Marknadsvärdet på statens börsnoterade innehav i Nordea Bank, SAS samt TeliaSonera uppgick till 149,3 miljarder kronor vid utgången av det tredje kvartalet. Utvecklingen motsvarar en ökning om 1 procent eller 2 miljarder kronor jämfört med marknadsvärdet vid årsskiftet 2009/2010. OMX Stockholm PI index ökade under samma period med 14 procent.

Vid utgången av oktober 2010 uppgick marknadsvärdet på innehavet till 153,9 miljarder kronor vilket motsvarar en ökning om 5 procent eller 6,7 miljarder kronor jämfört med marknadsvärdet vid årsskiftet 2009/2010. OMX Stockholm PI index ökade med 15 procent under samma period.

Under delårsperioden har både nyemission och aktiesammanslagning genomförts i SAS. Ägarandelen i SAS är dock oförändrad.

#### HÄNDELSE EFTER RAPPORTPERIODENS SLUT

##### Minskat ägande i Nordea Bank

Den 4 februari sålde staten 255 miljoner aktier i Nordea Bank för 74,5 kronor per aktie. Den totala försäljningslikviden uppgick till cirka 19 miljarder kronor och ska användas för att amortera på statsskulden. Ägarandelen minskar genom försäljningen från 19,8 procent till 13,5 procent.

#### FÖRESLAGNA UTDELNING FÖR 2010 (STATENS ANDEL)

Mkr	Ägarandel	2010	2009
Akademiska Hus	100%	1 207	1 219
Apotek Produktion & Laboratorier	100%	2	0
Apoteket AB <sup>3)</sup>	100%	-	372
Bostadsgaranti	50%	6	24
Jernhusen	100%	100	100
Lernia	100%	25	0
LKAB	100%	5 000	500
Nordea Bank	13,5%	1 366	2 120
Posten Norden <sup>1)</sup>	60%	840	864
SEK <sup>2)</sup>	100%	2 169	518
SJ <sup>3)</sup>	100%	-	153
SOS Alarm Sverige	50%	4	4
Specialfastigheter	100%	340	310
Statens Bostadsomvandling	100%	0	0
Sveaskog	100%	756	486
Svensk Bilprovning	52%	134	3
Svenska rymdaktiebolaget	100%	10	1
Svenska Spel	100%	4 766	4 977
Svevia	100%	108	59
Systembolaget	100%	302	345
TeliaSonera <sup>4)</sup>	37,3%	8 258	3 738
Teracom	100%	110	110
Vasallen	100%	750	0
Vattenfall	100%	6 500	5 240
<b>Summa utdelning</b>		<b>35 947</b>	<b>21 143</b>

1) Inklusive extra utdelning om 240 mnkr (svenska statens andel).

2) Inkluderas extra utdelning om 1 890 mnkr.

3) Styrelsen har ej ännu beslutat om förslag till utdelning för 2010.

4) Inkluderar statens deltagande i TeliaSoneras återköpsprogram motsvarande 3 707 mnkr.

#### RESULTAT FÖR DE STÖRRE FÖRETAGEN

**Vattenfalls nettoomsättning** ökade under 2010 med 4 procent till 213 572 (205 407) mnkr. N.V. Nuon Energy, som ingår i koncernen sedan 1 juli 2009, bidrog under 2010 med 45 089 (21 393) mnkr. Avyttringen av den tyska transmissionsverksamheten, 50Hertz Transmission GmbH, i maj 2010 ledde till en minskning av koncernens nettoomsättning med 17 900 mnkr jämfört med 2009. Valutakurseffekter minskade nettoomsättningen med cirka 16 900 mnkr. Rörelseresultatet förbättrades med 6,9 procent till 29 853 (27 938) mnkr. Exklusive jämförelsestörande poster ökade rörelseresultatet med 27,7 procent till 39 952 (31 294) mnkr. Jämförelsestörande poster för 2010 uppgick netto till -10,1 miljarder kronor varav -5,1 miljarder kronor avser den nedskrivning som gjordes i första kvartalet avseende Vattenfalls tyska transmissionsverksamhet. Ytterligare -4,3 miljarder kronor är relaterade till goodwill nedskrivningar hänförligt till Business Group Benelux.

Investeringarna under 2010 uppgick till 41 794 (102 989) mnkr. Minskningen jämfört med den höga nivån 2009 förklaras av förvärvet av 49 procent av aktierna i N.V. Nuon Energy för 52 miljarder kronor. Under det fjärde kvartalet minskade nettoomsättningen med 15,1 procent till 55 537 (65 405) mnkr. Utvecklingen förklaras främst av försäljningen av den tyska transmissionsverksamheten samt av den starka svenska kronan. Rörelseresultatet minskade med 12,8 procent till 4 946 (5 673) mnkr. Exklusive jämförelsestörande kostnader ökade dock rörelseresultatet med 6,7 procent till 9 732 (9 117) mnkr. Avkastningen på eget kapital uppgick under 2010 till 10 procent. Vattenfalls långsiktiga mål för

avkastning på eget kapital över en konjunkturcykel uppgår till 15 procent. Styrelsen föreslår en utdelning på 6 500 mnkr.

**TeliaSoneras** nettoomsättning sjönk under 2010 med 2,4 procent till 106 582 (109 161) mnkr. Nettoomsättningen i lokala valutor och exklusive förvärv ökade med 3,5 procent. Nettoresultatet hänförligt till moderbolagets ägare ökade med 12,7 procent till 21 257 (18 854) mnkr. Fritt kassaflöde sjönk till 12 901 (16 643) mnkr främst på grund av högre betald skatt om 2 900 mnkr. Under det fjärde kvartalet sjönk nettoomsättningen med 2,8 procent till 26 774 (27 549) mnkr. I lokala valutor och exklusive förvärv ökade nettoomsättningen med 4,2 procent. Rörelseresultatet före engångsposter under det fjärde kvartalet ökade med 5,5 procent till 7 991 (7 573).

Fritt kassaflöde under det tredje kvartalet sjönk med 57,7 procent till 1 742 (4 118) mnkr på grund av högre betald CAPEX om 1 400 mnkr och högre betald skatt om 1 300 mnkr. Under det fjärde kvartalet ökade antalet abonnemang i de konsoliderade verksamheterna med 2,6 miljoner medan antalet abonnemang i intressebolagen sjönk med 2,2 miljoner. Totalt antal abonnemang uppgick till 156,5 miljoner. Styrelsen föreslår en ordinarie utdelning på 12 349 (10 104) mnkr motsvarande 58 procent av nettoresultatet hänförligt till modebolagets ägare. Styrelsen har också meddelat sin avsikt att återköpa aktier till ett belopp om cirka 10 000 mnkr.

**Posten Norden** bildades formellt den 24 juni 2009 men har konsoliderats per 1 juli 2009. Alla uppgifter för kalenderåret 2009 och kvartalsuppgifter tidigare än juli 2009 avser pro forma. Nettoomsättningen uppgick under året till 41 669 (44 633) mnkr vilket motsvarar en minskning om 7 procent. Volymerna inom kommunikationstjänster minskar på grund av konkurrens från digitala alternativ framförallt på den danska marknaden. Rörelseresultatet uppgick till 1 375 (284) mnkr, vilket motsvarar en ökning med 28 procent, exklusive struktur- och valutaförändring. Det förbättrade rörelseresultatet förklaras framförallt av genomförda kostnadsanpassningar till lägre volymer samt effekter av pågående åtgärdsprogram.

Nettoomsättningen under det fjärde kvartalet uppgick till 10 871 (11 636) mnkr vilket motsvarar en minskning med 7 procent och rörelseresultatet uppgick till 132 (-685) mnkr.

**SAS** omsättning uppgick under 2010 till 40 723 (44 918) mnkr, en valutajusterad minskning med 5,9 procent jämfört med motsvarande period föregående år. Minskningen hänförs främst till

reducerad volym. Rörelsekostnaderna, inklusive personalkostnader, uppgick till 42 665 (48 000) mnkr. Justerat för valutakurseffekter, engångsposter och realisationsresultat var rörelsekostnaderna 12,2 procent lägre än motsvarande period föregående år. Periodens resultat uppgick till -2 218 (-2 947). Den totala enhetsintäkten, RASK, var under 2010 0,2 procent lägre än föregående år men med en stark positiv utveckling under årets sista halvår. Tack vare en stark kabinfaktorutveckling och ökade fraktintäkter motverkades yieldpressen, orsakad främst av överkapacitet på norsk och inrikes- och dansk europatrafik. Omsättningen under det fjärde kvartalet uppgick till 10 559 (10 323) mnkr. Rörelsekostnaderna inklusive personalkostnader uppgick till 10 902 (11 738) mnkr. Justerat för valutakurseffekter, engångsposter och realisationsresultat var rörelsekostnaderna 2,5 procent lägre än motsvarande period föregående år. Periodens resultat uppgick till 47 (-1 304) mnkr. Av det totala kostnadsprogrammet i Core SAS, som lanserades i februari 2009, har ungefär 86 procent implementerats. Uppnådd resultat effekt under 2010 uppgår till 3,6 miljarder vilket är en större effekt än den ursprungliga planen. Den återstående resultat effekten uppgår till cirka 2,0 miljarder under perioden 2010-2012, varav 1,5 miljarder förväntas påverka resultatet 2011.

**LKAB:s** nettoomsättning ökade under 2010 med 147 procent och uppgick till 28 533 (11 558) mnkr. Ökningen fördelas på faktorerna pris 61 procent och, valuta 13 procent, och volym/mix 26 procent. Såväl produktionsvolym som pelletsandel har ökat som en följd av en fortsatt högre efterfrågan under året. LKAB har valt att fortsätta teckna årskontrakt med sina kunder, samtidigt som många stora järnmalm leverantörer istället gått över till kvartalskontrakt. Tecknade kontrakt innebär att LKAB:s priser för 2010 ligger på samma nivå som under 2008. Rörelseresultatet ökade under året och uppgick till 12 281 (569) mnkr. Ökningen förklaras främst av ökade priser, ökade leveranser och positiv valuta effekt inom Mining Division. Under det fjärde kvartalet ökade nettoomsättningen med 75 procent och uppgick till 8 056 (4 593) mnkr. Förbättringen under kvartalet förklaras av högre intäkter inom Mining Division som främst är en följd av ökade leveranser, ökade priser och en positiv valuta effekt. Även Minerals Division och Special Business visar ökad omsättning. Rörelseresultatet under det fjärde kvartalet uppgick till 1 108 (1 041) mnkr. Styrelsen föreslår att årsstämman att utdelning ska uppgå till 5 000 (500) mnkr vilket motsvarar 7 143 (714) kr per aktie.

#### SAMMANFATTNING – DE STÖRSTA FÖRETAGEN <sup>1)</sup>

Företag	Nettoomsättning, mnkr		Rörelseresultat, mnkr		Resultat efter skatt, mnkr	
	Jan-Dec 2010	Jan-Dec 2009	Jan-Dec 2010	Jan-Dec 2009	Jan-Dec 2010	Jan-Dec 2009
Vattenfall	213 572	205 407	29 853	27 938	13 185	13 448
TeliaSonera	106 582	109 161	32 083	30 324	23 562	21 280
Posten Norden AB	41 669	44 633	1 375	284	1 031	2 414
SAS	40 723	44 918	-1 942	-3 082	-2 218	-2 947
LKAB	28 533	11 558	12 281	660	9 083	719
Apoteket	26 275	43 073	63	803	4 520	532
Systembolaget	24 115	23 360	331	394	302	345
SJ	8 627	8 741	439	629	294	460
Svevia	8 093	7 941	204	148	169	118

1) Tabellen visar de största företagen mätt i nettoomsättning under 2010



## Viktiga händelser för de största företagen

- **Vattenfall** och Stadtwerke München (SWN) beslutade i oktober att bygga DanTysk, en havsbaserad vindkraftpark i Nordsjön. Vindkraftparken kommer att bestå av 80 turbiner med en total installerad effekt på 288 MW och den beräknas stå klar årsskiftet 2013-2014. Vattenfall är majoritetsägare med 51 procent andel av anläggningen och ansvarar för byggandet. Den totala investeringen beräknas uppgå till drygt 1 miljard EUR.
  - **Vattenfall** sålde sin andel om 24,9 procent i det tyska kommunala energibolaget Städtische Werke AG, Kassel, till Thüga AG. Transaktionen fullbordades den 15 december. Vidare tecknades det avtal om att sälja det naturgaseldade Hillerød kraftvärmeverk i Danmark till Hillerød Forsyning. Transaktionen väntas fullbordas under de första månaderna 2011. Båda försäljningarna är en del i Vattenfalls strategi att avyttra tillgångar som inte tillhör kärnverksamheten.
  - **Vattenfall** sålde den 1 februari 2011 sin andel på 25 procent i det tyska stenkolseldade kraftverket Rostock till RheinEnergie AG. Kraftverket har en installerad effekt på 553 MW.
  - Den 2 december 2010 förlängde **TeliaSoneras** styrelse anställningskontraktet för Lars Nyberg, VD och koncernchef till december 2013.
  - **TeliaSonera** var under fjärde kvartalet den första operatören att lansera kommersiella 4G-tjänster 2010 i Finland, Danmark och Estland. TeliaSonera lanserade 4G-tjänster i Sverige och Norge redan i december 2009.
  - **SAS** var Europas punktligaste flygbolag under 2009 och 2010 enligt analysföretaget FlightStats.
  - Richard Gustafsson tillträdde som VD och koncernchef för **SAS** den 1 februari 2011.
  - Utfallet av rättstvister under 2010 påverkade **SAS** resultat negativt med sammanlagt 991 mnkr i böter, skadestånd och förlitningskostnader.
  - Den 20 oktober 2010 meddelade **Posten Norden** att ett samarbete med Google inletts där fysiska och digitala kanaler kan kombineras. Samarbetet mellan Posten Norden och Google är det första att möjliggöra integrerad fysisk och digital marknadsföring för företag.
  - Ann Carlsson tillträdde som VD och koncernchef för **Apoteket** den 15 november 2010.
  - Under oktober månad lanserade **Apoteket** som första apotekskedja en produktlinje för receptfria läkemedel. Produktlinjen, Apofri, utgörs av prisvärda basprodukter med samma goda effekt som de etablerade varumärkena. Lanseringen är i linje med Apotekets affärsidé att göra det enklare för våra kunder att må bra.
  - **Apoteket** har öppnat 24 nya apotek sedan i mars 2010, varav 13 under fjärde kvartalet.
  - Opinionsen för **Systembolaget** och detaljhandelsmonopolet är fortsatt starkt. Opinionsmätningar för tredje kvartalet visar att 66 (66) procent av medborgarna vill behålla Systembolagets monopol.
  - Den 18 december 2010 fyllde **LKAB** 120 år. Händelsen firades med ett stort jubileum i Kiruna, Svappavaara, Malmberget, Luleå och Narvik.
  - **LKAB** står för 90 procent av järnmalmproduktionen i Europa. Den globala järnmalmsmarknaden präglas av stark efterfrågan, och LKAB planerar tre nya gruvor före år 2015 för att öka produktionskapaciteten av färdiga produkter med 35 procent.
  - **SJ** drabbades av en olycka lördagen den 1 januari 2011 när ett X2000 tåg i samband med växling körde in i en stoppbock på Malmö central. Detta orsakade främst skador på fordonet men även på angränsande infrastruktur.
- Den 1 oktober avreglerades den svenska persontrafiken helt vilket innebär att vilket järnvägsföretag som helst får ansöka om att köra tåg på samtliga järnvägslinjer och därmed konkurrera med **SJ**.
- Konkurrensverket har under en tid granskat huruvida **Svenska Spels** affärsområde Casino Cosmopol bedriver konkurrenssnedvridande verksamhet. I januari 2011 beslutade konkurrensverket att inte driva ärendet vidare eftersom Casino Cosmopol presenterat en åtgärdsplan efter inkomna synpunkter.

**Apotekets** nettoomsättning 2010 uppgick till 26 275 (43 073) mnkr vilket motsvarar en minskning med 16798 mnkr eller 39 procent. Minskningen förklaras av minskad verksamhetsvolym i och med avyttringen av 615 apotek. Nettoomsättningen i jämförbara apotek ökade dock med 1,9 procent.

Rörelseresultatet uppgick till 63 (804) mnkr vilket motsvarar en minskning om 741 mnkr. Rörelseresultatet inkluderar omreglerings- och omstruktureringskostnader om 244 mnkr. Exklusive dessa poster uppgick rörelseresultatet till 307 (1 537) mnkr. Resultatet efter skatt uppgick till 4 520 (532) mnkr, varav av

4 430 mnkr utgör realisationsvinst avseende försäljning av dotterbolag. Nettoomsättningen under det fjärde kvartalet minskade med 44,7 (+3,0) procent eller 4 917 mnkr och uppgick till 6 073 (10 990) mnkr. Minskningen förklaras av tidigare nämnd minskad verksamhetsvolym. För kvarvarande apotek ökade dock nettoomsättningen med 0,4 procent och det är framförallt försäljningen av receptbelagda läkemedel som står för ökningen. Rörelseresultatet under det fjärde kvartalet uppgick till -415 mnkr vilket var 372 mnkr sämre än motsvarande period föregående år. Resultatet efter skatt uppgick till -277 (-98) mnkr.

**Systembolagets** omsättning under 2010 uppgick till 24 115 (23 360) mnkr vilket motsvarar en ökning med 3,2 procent. Försäljningsvolymen uppgick till 454,3 (448,9) miljoner liter vilket motsvarar en ökning på 1,2 procent. Omräknat till ren alkohol var den totala försäljningsökningen 1,4 procent. Rörelseresultatet uppgick till 331 (394) mnkr, vilket är en minskning med 63 mnkr. Rörelsemarginalen uppgick till 1,4 (1,7) procent. Ålderskontrollen mäter andelen tillfällen då legitimation har begärts av kunder under 25 år i procent av antal genomförda kontrollköp av personer i åldersgruppen 20–24 år. Under perioden uppgick ålderskontrollen till 94 (93) procent. Omsättningen under det fjärde kvartalet uppgick till 6 567 (6 492) mnkr vilket motsvarar en ökning på 1,2 procent. Rörelseresultatet uppgick för det fjärde kvartalet till 33 (145) mnkr vilket motsvarar en marginal om 0,5 (2,2) procent.

**Svenska Spels** nettospelintäkter minskade under året med 2,8 procent till 9 624 (9 905) mnkr. Vinnarnas andel uppgick under året till 12 127 (12 268) mnkr vilket motsvarar en minskning med 141 mnkr. Minskningen beror främst på minskat spelande, men en annan orsak är fokuserade insatser avseende minskad riskexponering för återbetalningsnivå på Oddset. Ökad återbetalning på Stryktipset och Europatipset från augusti 2010 har medfört en ökning av kostnaden även totalt över året. Rörelseresultatet uppgick till 4 795 (4 921) mnkr vilket motsvarar en minskning med 2,6 procent. Rörelsekostnaderna har sjunkit med cirka 96 mnkr främst på grund av minskade kostnader inom marknadsföring och PR. De minskade kostnaderna kan dock inte väga upp för den minskade försäljningen under året. Under det fjärde kvartalet uppgick nettospelintäkterna till 2 547 (2 732) mnkr vilket motsvarar en minskning med 6,8 procent. Rörelseresultatet uppgick till 1 186 (1 338) mnkr vilket motsvarar en minskning med 11,4 procent. Förändringen förklaras huvudsakligen av minskad försäljning i kombination med ökad återbetalning.

**Svevias** nettoomsättning uppgick under 2010 till 8 093 (7 941) mnkr vilket motsvarar en ökning med 2 procent. Rörelseresultatet ökade med 38 procent och uppgick till 204 (148) mnkr. Rörelsemarginalen uppgick till 2,5 (1,9) procent. Resultatförbättringen förklaras i stor utsträckning av att föregående års resultat belastades av bolagiseringskostnader uppgående till 58 mnkr. Under det fjärde kvartalet uppgick nettoomsättningen till 2 480 (2 357) mnkr vilket är 5 procent lägre jämfört med föregående år. Rörelseresultatet ökade med 3 mnkr till 38 (35) mnkr. Ökningen förklaras av att resultatet 2009 belastades av bolagiseringskost-

nader. Styrelsen föreslår att årsstämman beslutar om en utdelning på 108 mnkr.

**Samhalls** omsättning inklusive erhållen merkostnadsersättning uppgick under 2010 till 6 869 (6 801) mnkr, varav försäljning 2 390 (2 287) mnkr. Rörelseresultatet uppgick till 129 (-89) mnkr. Antalet arbetade timmar för anställda med funktionsnedsättning uppgick till 24,4 (24,6) miljoner timmar motsvarande 18 414 (19 141) personer med funktionsnedsättning inom kärnuppdraget. Enligt statens mål ska antalet arbetade timmar 2010 uppgå till minst 24,4 miljoner timmar. Därutöver hade Samhall 207 (198) personer anställda med 75 procent sjukersättning och 8 personer med utvecklingsanställning. Dessutom hade Samhall 1 030 (773) personer i praktik inom jobb- och utvecklingsgarantin. Antalet anställda med funktionsnedsättning i kärnuppdraget som övergått till anställning hos annan arbetsgivare uppgick till 977 (1 029) personer vilket i rullande 12-månadersvärden motsvarar 5,4 (5,4) procent av tillsvidareanställda i kärnuppdraget. Enligt statens mål ska antalet övergångar för helåret 2010 uppgå till minst 5 procent. Rekrytering från prioriterade grupper uppgick till 41 (45) procent. Enligt statens mål för helåret 2010 ska rekrytering från prioriterade grupper för helåret uppgå till minst 40 procent. Omsättning inklusive erhållen merkostnadsersättning under det fjärde kvartalet uppgick till 1 869 (1 740) mnkr, varav försäljning 635 (588) mnkr. Rörelseresultatet uppgick till 105 (9) mnkr.

## RESULTAT FÖR ÖVRIGA STÖRRE FÖRETAG

**Sveaskogs** nettoomsättning ökade till 6 951 (6 034) mnkr under 2010, vilket är en ökning med 15 procent jämfört med 2009. Det operativa rörelseresultatet har förbättrats kraftigt och uppgick till 1 280 (924) mnkr, förbättringen förklaras främst av högre priser. Leveransvolymerna ökade med fyra procent. Rörelseresultatet före värdeförändring skog har förbättrats och uppgår till 1 569 (1 192) mnkr. Värdeförändringen av den växande skogen uppgår till 1 462 (1 723) mnkr. Efter värdeförändring skog uppgick rörelseresultatet till 3 031 (2 915) mnkr. Nettoomsättningen under fjärde kvartalet ökade med 11 procent till 1 830 (1 653) mnkr jämfört med samma period 2009.

Det operativa rörelseresultatet har försämrats och uppgick till 269 (334) mnkr. Försämringen förklaras av lägre leveranser av virke från egen skog. Rörelseresultatet före värdeförändring skog har försämrats och uppgick till 307 (413) mnkr, värdeförändring skog uppgick till 1 243 (1 028) mnkr. Styrelsen föreslår en utdelning på 756 mnkr.

**Green Cargos** nettoomsättning under 2010 uppgick till 6 181 (5 889) mnkr. Rörelseresultatet uppgick till -141 (-191) mnkr. Resultatförbättringen förklaras i huvudsak av den högre omsättningen samtidigt som driftskostnaderna inte ökat i motsvarande grad.

Nettoomsättningen under fjärde kvartalet uppgick till 1 640 (1 559) mnkr och rörelseresultatet uppgick till -102 (25) mnkr. Resultatförsämringen förklaras av omstruktureringskostnader samt en realisationsförlust avseende concernens andelar i CargoNet på sammanlagt 154 mnkr.



## Viktiga händelser för övriga större företag

- **Green Cargo** drabbades den 17 januari av en allvarlig urspårning i närheten av Bräcke. Olyckan orsakade totalstopp på norra stambanan under fem dagar vilket innebar stora störningar i järnvägstrafiken. Orsaken till urspårningen samt de ekonomiska konsekvenserna av händelsen är ännu inte fullt utredda.
- **Infranord** har startat upp verksamhet i Danmark via det helägda dotterbolaget Infranord A/S och i Norge via det helägda dotterbolaget Infranord Norge AS.
- Den 1 november lanserade **Teracom** hdtv i det svenska marknätet med den nya DVB-T2-standard. Fem hd-kanaler var med vid premiären, fler kommer att lanseras efterhand, bland annat TV3 HD och Kanal 5 HD
- På uppdrag av regeringen avyttrade **Swedavia** Karlstad Airport den 1 december 2010. Ängelholm Helsingborg Airport och Örnköldsvik Airport planeras att avyttras under 2011.
- Efter nära två år som VD och koncernchef för **Akademiska Hus** har Mikael Lundström sagt upp sig och lämnar sin befattning den 15 mars 2011. Vice VD Anette Henriksson kommer den 16 mars 2011 att tillträda som tillförordnad VD till dess att en efterträdare utsetts.
- Den 30 november beviljade Finansinspektionen **SBAB** tillstånd att bedriva bankrörelse. SBAB kommer i samband med att den nya bolagsordningen antas på en extra bolagsstämma under första kvartalet 2011 även att byta namn till SBAB Bank (publ).
- Marknadsförutsättningarna för **Bilprovningens** verksamhet förändrades väsentligt den 1 juli 2010 när monopolet för fordonsbesiktningar avskaffades.
- **Vectura** ska projektera förberedande åtgärder för ERTMS (European Rail Traffic Management System) i Norge. Østfoldbanens østre linje kommer att bli den första sträckan för det nya signalsystemet i Norge. Budgeten för uppdraget ligger på ca 15 miljoner NOK.
- År 2013 införs trängselskatt i Göteborg som kommer att innebära förändrade resvanor. **Vectura** fick i samband med detta ett nytt strategiskt uppdrag med syfte att förbereda för införandet av trängselavgift i centrala Göteborg.
- **SOS Alarms** verksamhet har under 2010 till stor del präglats av utveckling och implementation kommunikationslösningar kopplade till det nya statliga digitala radiosystemet Rakel. Detta arbete fortsätter under 2011 och genomförs i samverkan med kunder och samverkanspartners.
- Den 28 augusti invigdes **Botniabanan**, elva år efter att bygget startades. Botniabanan består av 19 mil ny järnväg, 143 broar och 25 kilometer tunnlar. Botniabanan som bildar en länk efter kusten mellan Ådalsbanan i söder och stambanan i norr är den största järnvägssatsning som har fullbordats i Sverige sedan 1937. Banan är den första järnväg i landet som byggts för 250 kilometer i timmen.

**Akademiska Hus** hyresintäkter under 2010 uppgick till 4 983 (4 927) mnkr. Vakansgraden uppgick till 3,5 (3,8) procent av arean och i värde utgör vakanserna 2,0 (1,9) procent. Driftöverskottet är i nivå med föregående år och uppgick till 3 134 (3 149) mnkr. Kalla vintrar har ökat användningen av energi och byggnadernas över tiden stigande tekniska komplexitet medför höga driftkostnader. Det bedömda marknadsvärdet på Akademiska Hus förvaltningsfastigheter uppgick per 2010-12-31 till 49 497 mnkr, vilket är en ökning med 1 774 mnkr sedan årsskiftet. Orealiserade värdeförändringar i förvaltningsfastigheter uppgick under perioden till 106 (-1 208) mnkr. Hyresintäkterna för det fjärde kvartalet uppgick till 1 276 (1 249) mnkr och driftöverskottet 666 (681) mnkr. Styrelsen kommer att besluta om förslag till utdelning vid sitt sammanträde den 14 mars 2011.

**Infranord** förvärvade den 1 januari 2010 Banverket Produktions verksamhet. Jämförelsesiffrorna är således proforma och avser Banverket Produktions tidigare verksamhet. Nettoomsättningen under 2010 uppgick till 4 507 (4 414) mnkr vilket innebär

en ökning med 2 procent. Ökningen har till största del skett inom affärsområde Service och beror till stor del på snöröjningsinsatser under första kvartalet samt inom affärsområde Verksstad. Rörelseresultatet uppgick under perioden till 30 (-74) mnkr. I resultatet ingår kostnader motsvarande 23 (105) mnkr avseende bolagiseringen av verksamheten. Orderingången uppgick under perioden till 4 992 (4 308) mnkr, vilket motsvarar en ökning om 16 procent. Av orderingången avser 2 468 mnkr nytecknade order och 2 524 mnkr prognosförändring i befintliga projekt. Under det fjärde kvartalet uppgick nettoomsättningen till 1 316 (1 330) mnkr och rörelseresultatet -1 (-74) mnkr.

**Teracoms** omsättning uppgick till 3 852 (3 408) mnkr under 2010 vilket motsvarar en ökning med 13 procent jämfört med 2009. Den finska betal-tv verksamheten som förvärvades i juni 2009 stod för 231 mnkr av koncernens totala omsättningsökning som uppgick till 444 mnkr. Rörelseresultatet försämrades med 41 procent till 293 (496) mnkr på grund av negativa resultat i Danmark och Finland där betal-tv-marknaderna är under uppbyggnad.

## Beslut och initiativ från regering och riksdag

- Nya företag bildade – Infranord AB, Svedawia AB, Apotek Produktion & Laboratorier AB, European Spallation Source ESS AB. Den 1 januari bildades Infranord AB då Banverket Produktions tidigare verksamhet överfördes i aktiebolagsform. Den 1 april 2010 bolagiserades flygplatsverksamheten inom Luftfartsverket och blev det statligt ägda företaget Swedavia. Bolaget har cirka 2 600 anställda och ansvarar för fjorton flygplatser. Apotek Produktion & Laboratorier AB (APL) var tidigare ett dotterbolag till Apoteket AB och är sedan slutet av juni 2010 ett fristående bolag under Socialdepartementet. Frikopplingen av APL görs eftersom den som driver apotek inte samtidigt kan vara läkemedelstillverkare, vilket är ett av APLs huvudområden. Sedan 1 juli 2010 är ESS ett självständigt aktiebolag med namnet European Spallation Source ESS AB. Företaget ska planera och bygga den europeiska spallationskällan i Lund med ett centrum för databearbetning i Köpenhamn. Inledningsvis ägs företaget av svenska staten till 100 procent, men avsikten är att danska staten ska gå in som delägare, och med tiden även andra delägare. Vid Norrland Centers årstämma den 16 februari 2011 beslutades att företaget ska likvideras.
- Den 22 mars 2010 överlämnade regeringen prop. 2009/10:169 Förändrat uppdrag för Sveaskog AB till riksdagen. Förslaget innebär att bolagets framtida inriktning och uppdrag ska förändras i enlighet med följande. Sveaskogs verksamhet ska baseras på affärsmässig grund och generera marknadsmässig avkastning. Sveaskog ska vara en oberoende aktör med kärnverksamhet inom

skogsbruk utan egna stora intressen som slutanvändare av skogsråvara. Sveaskog bör också kunna bedriva närliggande verksamhet om det bidrar till att öka bolagets avkastning. Dessutom ska Sveaskog även fortsättningsvis genom försäljning av mark på marknadsmässiga villkor möjliggöra omarronderingar och tillköp för enskilt skogbruk, särskilt i glesbygd. Försäljning av mark ska ske till dess att tio procent av den areal bolaget hade 2002, vid bolagets bildande, är avyttrad. Regeringen föreslår vidare att Sveaskogs uppdrag att tillhandahålla ersättningsmark till staten ska upphöra vid utgången av 2010. Samtidigt föreslås att riksdagen bemyndigar regeringen att överföra fastigheter med en sammanlagd areal om högst 100 000 hektar produktiv skogsmark från Sveaskog till staten för att därefter användas som ersättningsmark. Överföringen ska ske genom utdelning av fastigheter eller av aktier i ett av Sveaskog ägt dotterföretag. Den 23 juni beslutade riksdagen i enlighet med regeringens proposition.

- Riksdagen beslutade den 3 juni om regeringens proposition om hur den strategiska inriktning för Vattenfall ska tydliggöras. I prop. 2009/10:179 Förtydligande av uppdraget för Vattenfall AB föreslår regeringen att Vattenfalls uppdrag ska vara att generera en marknadsmässig avkastning genom att affärsmässigt bedriva energiverksamhet så att bolaget tillhör ett av de bolag som leder utvecklingen mot en miljömässigt hållbar energiproduktion.

Rörelsemarginalen minskade med 7 procentenheter till 8 (15) procent. Omsättningen under det fjärde kvartalet uppgick till 1040 (964) mnkr, rörelseresultatet 107 (76) mnkr och rörelsemarginalen 10 (8) procent.

**Lernias** nettoomsättning ökade med 33 procent under 2010 och uppgick till 2 128 (1 598) mnkr och rörelseresultatet till 131 (-36) mnkr. Resultatförbättringen beror främst på ökad försäljning och produktivitet inom verksamhetsgrenarna Bemanning och Utbildning. Nettoomsättningen under tredje kvartalet uppgick till 634 (458) mnkr och rörelseresultatet 40 (16) mnkr. Styrelsen föreslår en utdelning på 25 mnkr för 2010.

**SBAB:s** räntenetto ökade med 16 procent under 2010 och uppgick till 1 762 (1 519) mnkr. Omkostnaderna ökade med 5 procent och uppgick till 604 (578) mnkr. Kreditförlusterna minskade till -40 (-107) mnkr. Rörelseresultatet minskade till 785 (1 289) mnkr jämfört med samma period 2009 vilket förklaras av att nettoresultatet av finansiella poster har utvecklats negativt, dels till följd av utvecklingen av poster inom säkringsredovisningen, dels av att den del av likviditetsportföljen som värderas till verkligt värde har haft lägre värdeutveckling under året. Kapitaltäckningsgraden var 10,2 (9,2) procent och primärkapitalrelationen 8,7 (7,4) procent.

Enligt Basel II, utan hänsyn taget till övergångsregler, uppgick kapitaltäckningsgraden till 22,4 (19,7) procent och primärkapitalrelationen till 19,1 (15,9) procent. Under fjärde kvartalet uppgick räntenettet till 385 (457) mnkr. Omkostnaderna var 160 (157) mnkr. Kreditförlusterna uppgick till -1 (-42) mnkr. Rörelseresultatet under fjärde kvartalet ökade till 360 (198) mnkr.

**Specialfastigheters** intäkter från fastighetsförvaltning ökade under 2010 till 1 686 (1 487) mnkr varav hyresintäkterna uppgick till 1 553 (1 342) mnkr. Ökningen av hyresintäkterna förklaras av tillkommande hyra från avslutade projekt samt från den förvärvade fastigheten Rådhuset i Stockholm. Driftöverskottet uppgick till 1 309 (1 141) mnkr vilket motsvarar en överskottsgrad på 78 (77) procent. Rörelseresultatet uppgick till 1 345 (649) mnkr och förklaras främst av värdeförändringen för förvaltningsfastigheter och ett högre driftöverskott jämfört med samma period 2009. Under fjärde kvartalet var intäkterna från fastighetsförvaltning 423 (392) mnkr varav 399 (350) mnkr var hyresintäkter. Driftöverskottet var 308 (287) mnkr och rörelseresultatet 656 (399) mnkr. Styrelsen föreslår en utdelning på 340 mnkr.

**Bilprovningens** monopol upphörde den 1 juli 2010. Nettoomsättningen under 2010 var i nivå med föregående år och uppgick till 1 523 (1 509) vilket motsvarar en ökning med 1 procent. Av nettoomsättningen avsåg 97,5 procent intäkter från kontroll- och registreringsbesiktningar. Den totala försäljningsvolymen ökade marginellt till 5 626 254 (5 604 529) förrättningar. Rörelseresultatet ökade till 147 (40) mnkr och förklaras främst av minskade av- och nedskrivningar samt minskade personalkostnader. Nettoomsättningen under fjärde kvartalet uppgick till 392 (387) mnkr och var i princip oförändrad jämfört med föregående år. Rörelseresultatet uppgick till 26 (-22) mnkr. Styrelsen föreslår en ordinarie utdelning om 57 680 mnkr och en extra utdelning om 200 mnkr.

**Vectura Consultings** nettoomsättning uppgick under 2010 till 1 156 (1 083) mnkr. Det operativa resultatet (rörelseresultat exklusive goodwillavskrivningar och omställningskostnader) uppgick till 48 (63) mnkr och motsvarar en marginal på 4,1 (5,8) procent. Försämringen av det operativa resultatet förklaras till viss del av att en del IT och administrativa kostnader klassificerades som omställningskostnader 2009 vilket gjorde att det operativa resultatet blev något högt 2009. Ytterligare faktorer till resultatförsämringen är den svaga debiteringsgraden under det första kvartalet 2010 samt höga uppstartskostnader i Danmark. Rörelseresultatet under 2010 uppgick till 8 (1) mnkr och rörelsemarginalen 0,7 (0,1) procent. Nettoomsättningen under det fjärde kvartalet uppgick till 327 (313) mnkr och rörelseresultatet uppgick till -1 (-1) mnkr.

**Jernhusens** fastighetsintäkter uppgick under 2010 till 1 013,7 (867,6) mnkr. Fastighetsintäkterna utgörs till största delen av hyresintäkter vilka uppgick till 709,8 (583,7) mnkr. Ökningen beror främst på fastigheter som förvärvades i slutet av 2009 genererat intäkter fullt ut under 2010. Även nybyggda Kungsbrohuset började generera intäkter under 2010 vilket bidrog positivt.

Driftsöverskottet för 2010 uppgick till 497,5 (453,4) mnkr och rörelseresultatet till 442,1 (393,3) mnkr. Fastighetsintäkterna uppgick under det fjärde kvartalet till 268,7 (227,8) mnkr. Driftsöverskottet uppgick till 117,4 (106,6) mnkr och rörelseresultatet till 100,9 (90,0) mnkr under det fjärde kvartalet. Styrelsen föreslår en utdelning om 100 (100) mnkr.

**SOS Alarms** nettoomsättning uppgick under 2010 till 822,1 (807,9) mnkr, vilket motsvarar en ökning med 1,8 procent. Den relativt sett låga ökningen mot föregående år är hänförlig till en allmänt låg prisuppräkning samt att ersättningen för 112 är oförändrad mellan åren 2009 och 2010. Dessutom minskade omsättningen i dotterbolaget YouCall med 4,8 mnkr. Rörelseresultatet under perioden minskade till 4,4 (18,5) mnkr. Nettoomsättningen under det fjärde kvartalet uppgick till 208,7 (209,4) mnkr och rörelseresultatet till -9,2 (0,9) mnkr. Styrelsen har beslutat att till årsstämman föreslå ordinarie utdelning med 8 mnkr.

**Fouriertransforms** resultat efter skatt uppgick till 4,5 mnkr för helåret 2010. Fouriertransform har per den 31 december 2010 investerat i nio bolag och beslutat investera i ytterligare ett bolag. Beslut har tagits om 348 mnkr i investeringar varav totalt 314 mnkr har utbetalats. Investerat belopp varierar mellan 7 mnkr för Maxtruck och för 104 mnkr för Norstel. Sju av investeringarna ligger inom huvudområdet hållbara fordon och två inom huvudområdet effektivare produktion.

# Det börsnoterade aktieinnehavet

## BÖRSVÄRDE STATENS NOTERADE AKTIEINNEHAV, MNKR

Bolag	Ägarandel	Antal aktier	2009-12-31	Förändring <sup>1)</sup>	2010-03-31	Förändring <sup>1)</sup>	2010-06-30	Förändring <sup>1)</sup>	2010-09-30	Förändring <sup>1)</sup>	2010-12-31	Förändring <sup>1)</sup>	2011-02-11
TeliaSonera	37,3%	1 674 310 553	86 813	-1%	85 808	-3%	84 302	5%	91 417	3%	89 241	5%	91 250
SAS <sup>2)</sup>	21,4%	70 500 000	2 131	-33%	1 428	-18%	1 755	-17%	1 763	-26%	1 586	-23%	1 650
Nordea Bank <sup>3)</sup>	13,5%	544 181 711	39 671	-2%	38 773	-11%	35 317	-4%	38 202	0%	39 807	2%	40 324
Total			128 615	-2%	126 009	-6%	121 374	2%	131 381	2%	130 634	4%	133 223

1) Förändring sedan 2009-12-31

2) Nyemission i SAS AB. Antalet aktier ökade från 528 750 000 aktier till 2 115 000 000 aktier. Aktiesammanläggning i SAS 1:30 reducerar antalet aktier till 70 500 000.

3) Statens ägarandel minskade från 19,8% till 13,5% vilket motsvarar 255 miljoner aktier. Historiskt börsvärde är beräknat på statens nuvarande ägarandel.

Marknadsvärdet på statens innehav i TeliaSonera, SAS samt Nordea Bank uppgick till 130,6 miljarder kronor vid utgången av helåret 2010, beräknat på statens nuvarande ägarandel i Nordea Bank (13,5%). Utvecklingen motsvarar en ökning om 2 procent eller 2 miljarder kronor jämfört med marknadsvärdet vid årsskiftet 2009/2010. OMX Stockholm PI index ökade under samma period med 23 procent.

Under 2010 har nyemission och aktiesammanläggning genomförts i SAS. Ägarandelen i SAS är dock oförändrad. I februari 2011 minskade staten sitt innehav i Nordea Bank från 19,8 procent till 13,5 procent. Försäljningslikviden uppgick till cirka 19 miljarder kronor och motsvarade 255 miljoner aktier.

### Nyemission och aktiesammanläggning i SAS

Den 9 februari 2010 när SAS bokslutskommuniké för 2009 publicerades, tillkännagavs att styrelsen i samband med en extra bolagsstämma skulle föreslå ytterligare en nyemission, uppgående till 5 miljarder kronor. I februari överlämnade regeringen en proposition till riksdagen med förslag om att svenska staten skulle delta i SAS nyemission. Regeringen begärde också mandat från riksdagen att vid lämplig tidpunkt minska statens ägande i SAS.

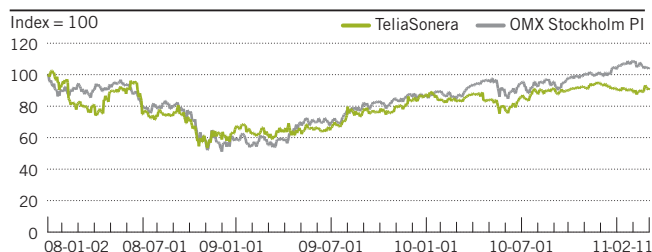
Staten deltog i nyemissionen med sin pro rata andel och erlagd likvid uppgick till omkring 1,1 miljard kronor. Teckningstiden löpte ut den 29 april 2010 och utfallet visade att nyemissionen blev övertecknad med 50 procent.

På SAS årsstämma den 7 april 2010 beslutades att genomföra en aktiesammanläggning av aktier i SAS. Sammanläggningen innebär att 30 aktier lades samman till en aktie. Sammanläggningen genomfördes för att underlätta handeln i SAS-aktien och därmed förbättra aktiens likviditet. Sista dagen för handel i bolagets aktier före sammanläggningen var den 4 juni 2010 och första dagen för handel efter sammanläggningen var den 7 juni 2010.

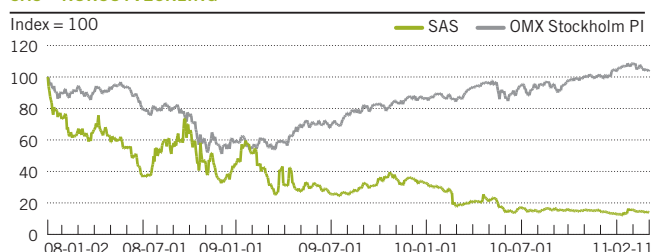
### Minskat ägande i Nordea Bank

Den 4 februari 2011 sålde staten 255 miljoner aktier i Nordea Bank för 74,5 kronor per aktie. Den totala försäljningslikviden uppgick till cirka 19 miljarder kronor och ska användas för att amortera på statsskulden. Ägarandelen minskar genom försäljningen från 19,8 procent till 13,5 procent.

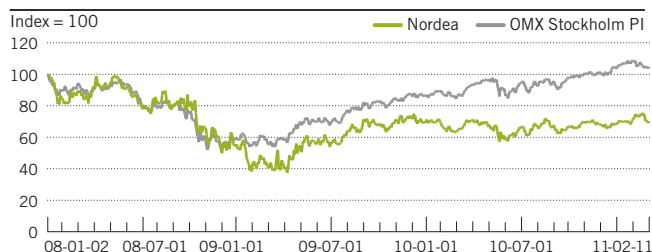
### TELIASONERA – KURSUTVECKLING



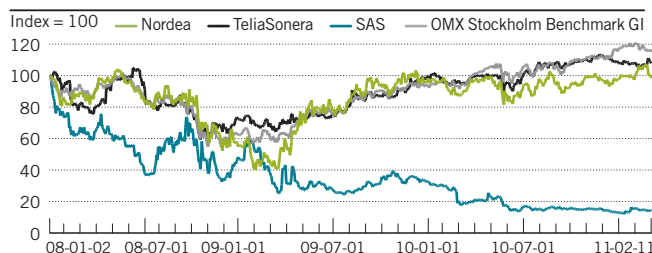
### SAS – KURSUTVECKLING



### NORDEA – KURSUTVECKLING



### TOTALAVKASTNING STATENS BÖRSNOTERADE INNEHAV



# Förändringar i företagsledning och styrelser från den 30 september 2010

## VERKSTÄLLANDE DIREKTÖR

Företag	Tillträdande	Avgående
Akademiska Hus		Mikael Lundström
Apoteket AB	Ann Carlsson	Stefan Carlsson
SAS	Richard Gustafsson tillträdde 1 februari 2011	Mats Jansson
Sveaskog		Gunnar Olofsson
Posten	Lars Idermark	Lars G Nordström
Samhall	Monica Lingegård tillträder i april 2011	Birgitta Böhlin

## Redovisningsprinciper

Företag som ingår i den konsoliderade redovisningen är dels aktiebolag där statens aktieinnehav förvaltas av Regeringskansliet, dels organisationen Svenska Skeppshypotekskassan. Den konsoliderade redovisningen är en sammanställning av finansiell information som upprättats av de berörda företagen. I den konsoliderade redovisningen ingår inte aktiebolag som ägs av statliga myndigheter eller statliga stiftelser. Företag där staten har en ägarandel som understiger 20 procent eller är under avveckling, ingår inte heller i den konsoliderade redovisningen. Intresseföretag, med en statlig ägarandel överstigande 20 procent, har medräknats efter ägarandel vad gäller resultat.

Den konsoliderade redovisningen bygger som framgått på finansiell information som upprättats och inrapporterats av respektive företag. Denna konsoliderade redovisning är inte att jämföra med en regelrätt koncernredovisning. Anledningen till detta är att de statligt ägda företagen tillsammans inte utgör en koncern i vanlig bemärkelse och därför upprättas inte heller en koncernredovisning enligt ett formellt regelverk. Sammanställningen syftar därför till att på bästa möjliga sätt ge en samlad och tydlig bild av förvaltningen av de statligt ägda företagen, i finansiella termer. För att möjliggöra detta utan att tillämpa konsolideringsmetoder enligt gällande regelverk lämnas nedan en beskrivning av grunderna för sammanställningen.

Inrapporteringen till Regeringskansliet från företag med statligt ägande baseras på den gängse presentationsform som gäller inom övriga näringslivet. Resultaträkning, balansräkning och kassaflödesanalys har dock komprimerats.

I inrapporteringen för den konsoliderade redovisningen har vissa justeringar gjorts och för dessa ansvarar Regeringskansliet. Företagsbeskrivningarna som presenterar respektive företag baseras på företagets egna uppgifter på sidorna 3–8. Till följd av olika beräkningsmetoder kan de nyckeltal som redovisats i den konsoliderade redovisningen skilja sig från de nyckeltal företagen själva redovisat, (se definitioner sid. 12).

### För den konsoliderade redovisningen gäller följande:

- De företag som ingår i sammanställningen är av olika karaktär, storlek och tillämpar till viss del olika regelverk vid upprättandet av sina finansiella rapporter. Inrapporteringen till Regeringskansliet är en komprimerad uppställningsform med inslag av både IFRS och svenska redovisningsprinciper, där företagen redovisat i enlighet med de principer som tillämpas i respektive företag. Ett antal företag, bl.a. de finansiella företagen som redovisar enligt ÅRKL, anpassar sin inrapportering till Regeringskansliets inrapporteringsformat för att konsolideringen ska bli praktiskt genomförbar.
- Av regeringens riktlinjer om extern rapportering i företag med statligt ägande framgår att de statliga företagens finansiella rapporter bör upprättas med utgångspunkt i de krav som ställs på noterade bolag. Fr.o.m. 2005 skall noterade bolag

inom EU upprätta sin koncernredovisning i enlighet med IFRS, sådana som de har antagits av EU.

- Intresseföretag har redovisats enligt kapitalandelsmetoden. Innebörden är att resultatet efter skatt i intresseföretaget motsvarande statens ägarandel har tagits in i den konsoliderade resultaträkningen på en rad i rörelseresultatet. På motsvarande sätt har ägarens andel i intresseföretagets eget kapital tillförts den konsoliderade balansräkningen.
- Dotterföretag i vilken det finns en minoritet har justerats i resultaträkning och balansräkning. Justeringen innebär att minoritetens andel i dotterföretagets resultat redovisas som en avdragspost i anslutning till resultat från andelar i intresseföretag. Minoritetens andel i dotterföretagets kapital redovisas som en separat post i det egna kapitalet i koncernbalansräkningen.
- Transaktioner mellan företag som ingår i sammanställningen har inte eliminerats. Detta överensstämmer inte med sedvanliga konsolideringsmetoder för koncerninterna mellanhanden. Skälet till detta är, som inledningsvis beskrevs, att företagen tillsammans inte utgör en egentlig koncern. Av denna anledning finns inte heller det underlag som erfordras för att möjliggöra sådana elimineringar tillgängligt hos de inrapporterande företagen.
- Den ekonomiska informationen för Posten Norden är pro forma för de två första kvartalen 2009.

För information om redovisningsprinciper i respektive företag hänvisas till respektive företags årsredovisning.

### DEFINITIONER

**Soliditet** – Eget kapital inklusive minoritetens andel i förhållande till balansomslutning.

**Avkastning på eget kapital** – Resultat efter skatt hänförbart till aktieägare i moderbolaget i relation till genomsnittligt eget kapital hänförbart till aktieägare i moderbolaget.

**Värdeförändringar** – Verklig värdeförändring på förvaltningsfastighet, derivat eller andra finansiella instrument värderade till verkligt värde.

### EKONOMISK INFORMATION

- Verksamhetsberättelse 2010 juni 2011
- Halvårsrapport januari – juni 2011 9 september 2011
- Bokslutskommuniké 2011 mars 2012



# Företagens rapportdatum

## RAPPORTERINGSDATUM 2010

Bolag	Årsstämma 2010	Delårsrapport			
		Jan–Mar 2010	Jan–Jun 2010	Jan–Sep 2010	Jan–Dec 2010
Akademiska Hus	2011-04-27	2011-04-27	2011-07-15	2011-10-28	2012-02-08
ALMI Företagspartner	i.u.	2011-05-31	2011-08-31	2011-11-30	i.u.
Apotekens Service	2011-04-12	2011-04-30	2011-08-15	2011-10-30	2011-02-15
Apoteket AB	2011-04-28	2011-04-29	2011-08-15	2011-10-28	i.u.
Apotek Produktion & Laboratorier	2011-04-27	2011-04-26	2011-08-23	2011-10-24	2012-02-15
Apoteksgruppen	2011-04-26	2011-04-30	2011-08-15	2011-10-23	2012-02-15
Arbetsiivsresurs	2011-04-13	2011-04-13	2011-08-17	2011-10-27	2012-02-11
Arlandabanan Infrastructure AB	2011-04-28	i.u.	i.u.	i.u.	i.u.
Bostadsgaranti	2011-04-13	i.u.	i.u.	i.u.	i.u.
Botniabanan	2011-04-14	i.u.	i.u.	i.u.	i.u.
European Spallation Source ESS	i.u.	2011-04-30	2011-08-15	2011-10-31	2012-02-15
Fouriertransform	2011-04-20	2011-04-20	2011-07-20	2011-10-25	2012-02-08
Green Cargo	2011-04-27	2011-04-29	2011-08-12	2011-10-28	2012-02-03
Göta kanalbolag	2011-03-23	i.u.	i.u.	i.u.	i.u.
InfraNord	2011-04-28	2011-04-15	2011-07-15	2011-10-15	2012-02-15
Innovationsbron	2010-04-22	i.u.	i.u.	i.u.	i.u.
Jernhusen	2011-04-28	2011-04-28	2011-07-20	2011-10-24	2011-02-08
Kungliga Dramatiska Teatern	2011-04-28	i.u.	i.u.	i.u.	i.u.
Kungliga Operan	2011-04-15	2011-05-20	2011-09-09	2011-11-18	i.u.
Lernia	2011-03-31	2011-04-29	2011-08-15	2011-10-31	2012-02-13
LKAB	2011-04-27	2011-04-27	2011-08-15	2011-10-26	Februari 2012
Norrländ Center	2011-02-16	i.u.	i.u.	i.u.	i.u.
Posten Norden	2011-04-14	2011-05-18	2011-08-30	2011-11-09	2011-02-28
RISE	2011-04-19	2011-04-27	2011-08-24	2011-10-21	2012-02-16
Samhall	2011-04-11	2011-04-21	2011-08-12	2011-10-24	2012-01-31
SAS	2011-04-11	2011-05-10	2011-08-17	2011-11-08	i.u.
SBAB	2011-04-14	2011-04-29	2011-07-22	2011-10-28	i.u.
SEK	2011-04-29	2011-04-29	2011-07-22	2011-10-25	2012-02-02
SJ	2011-04-28	April 2011	Augusti 2011	Oktober 2011	Februari 2012
SOS Alarm Sverige	2011-04-14	2011-04-30	2011-08-13	2011-10-29	2012-01-31
Specialfastigheter	2011-04-26	2011-04-28	2011-07-15	2011-10-20	i.u.
Statens Bostadsomvandling	2011-04-13	2011-05-20	2011-09-09	2011-11-18	2012-03-15
Sveaskog	2011-04-28	2011-04-28	2011-07-21	2011-10-27	2011-01-27
SVEDAB	2011-04-27	2011-05-02	2011-08-15	2011-10-31	2012-01-16
Swedavia	2011-04-28	2011-04-29	2011-08-15	2011-10-28	i.u.
Swedesurvey	2011-04-28	i.u.	i.u.	i.u.	i.u.
Swedfund	2011-04-27	2011-04-30	2011-08-31	2011-10-31	2012-01-31
Swedish National Road Consulting	2011-04-04	i.u.	i.u.	i.u.	i.u.
Svensk Bilprovning	2011-04-13	2011-04-29	2011-08-15	2011-10-31	i.u.
Svenska Miljöstylningsrådet	2011-03-31	i.u.	i.u.	i.u.	i.u.
Svenska rymdaktiebolaget	2011-04-29	2011-05-15	2011-09-02	2011-11-15	2012-02-15
Svenska Skeppshypotekskassan	i.u.	i.u.	i.u.	i.u.	i.u.
Svenska Spel	2011-04-19	2011-04-18	2011-06-15	2011-10-25	2012-02-28
Svevia	2011-04-26	2011-04-27	2011-07-22	2011-10-27	i.u.
Systembolaget	2011-03-24	2011-04-26	2011-08-23	2011-10-24	2012-02-15
TeliaSonera	2011-04-06	2011-04-19	2011-07-20	2011-10-19	i.u.
Teracom	2011-04-14	2011-04-28	i.u.	i.u.	i.u.
Vasallen	2011-04-27	2011-04-28	2011-08-15	2011-10-26	2012-01-31
Vattenfall	2011-04-27	2011-05-05	2011-07-28	2011-10-27	2011-10-02
Vectura Consulting	2011-04-27	2011-04-29	2011-08-15	2011-10-28	2012-02-15
VisitSweden	2011-03-24	i.u.	i.u.	i.u.	i.u.
Voksenåsen	2011-04-28	2011-04-26	2011-08-23	2011-10-24	2012-02-15
VisitSweden	2010-03-25	2011-04-24			
Voksenåsen	2010-04-22	2010-04-29	2010-08-23	2010-10-22	2011-02-15

Kvartalsrapporten är producerad av  
Finansdepartementet i samarbete med Edita  
Tryck: Edita Västra Aros 2011

Den här och tidigare delårsrapporter och verksamhetsberättelser finns att läsa på [www.regeringen.se](http://www.regeringen.se)  
Artikelnummer: FI2011.1



REGERINGSKANSLIET

**Finansdepartementet**

[www.regeringen.se](http://www.regeringen.se)