

Mycket god vinstutveckling

PERIODEN JANUARI–DECEMBER 2005

- Omsättningen ökade med 8 procent och uppgick till 311,3 (287,6) miljarder kronor.
- Resultatet före skatt ökade med 70 procent till 63,3 (37,3) miljarder kronor.
- Resultatet efter skatt ökade med 71 procent till 52,2 (30,5) miljarder kronor.
- Bruttoinvesteringarna ökade med 52 procent och uppgick till 39,6 (26,0) miljarder kronor.
- Värdet på statens börsnoterade innehav ökade med 8,5 (10,0) procent.
- De totala utdelningarna förväntas uppgå till 26,7 (17,4) miljarder kronor för 2005.

FJÄRDE KVARTALET 2005

- Omsättningen ökade med 9 procent och uppgick till 85,9 (78,6) miljarder kronor.
- Resultatet före skatt ökade med 191 procent till 25,7 (8,8) miljarder kronor.
- Resultatet efter skatt ökade med 200 procent till 23,1 (7,7) miljarder kronor.
- Bruttoinvesteringarna ökade med 28 procent och uppgick till 10,6 (8,3) miljarder kronor.
- Värdet på statens börsnoterade innehav ökade med 10,1 (12,0) procent.

Omsättningen för företag med statligt ägande ökade med 8 procent och uppgick till 311,3 (287,6) miljarder kr för 2005. Resultatet efter skatt förbättrades med 71 procent och uppgick till 52,2 (30,5) miljarder kr. Sammanlagt redovisade 42 (41) företag nettovinst. Resultatet före skatt förbättrades med 70 procent och uppgick till 63,3 (37,3) miljarder kr. Sammanlagt redovisade 28 (31) företag ett bättre eller oförändrat resultat motsvarande 27,6 miljarder kr. Resultatförbättringen kan till stor del hänföras till Vattenfall, Akademiska Hus och LKAB som redovisade kraftiga resultatförbättringar. Även Green Cargo, Lernia, SAS, SJ, SP, Systembolaget,

Teracom, Vasakronan och Vasallen förbättrade sina resultat avsevärt under 2005.

Under fjärde kvartalet förbättrades resultatet efter skatt med 200 procent samtidigt som omsättningen ökade med 9 procent.

Under 2005 ökade de totala bruttoinvesteringarna för andra året i rad. Bruttoinvesteringarna uppgick till 39,6 (26,0) miljarder kr, en ökning med 52 procent. Främst Vattenfall och LKAB bidrog till den höjda investeringsnivån. Även V&S Vin & Sprit och SJ ökade sina investeringar.

Utdelningarna från de statligt ägda företagen, som utgör ett väsentligt bidrag till statens budget, förväntas uppgå till 26,7

(17,4) miljarder kr för verksamhetsåret 2005. Detta är en ökning med 53 procent jämfört med föregående år. Bland de företag som ökat sina utdelningar märks främst TeliaSonera, Venantius, LKAB, Systembolaget samt Specialfastigheter.

Affärsvärldens generalindex steg med 33 procent under 2005. Marknadsvärdet på det statliga noterade aktieinnehavet ökade med 8,5 procent till 133,9 miljarder kr, vilket är en sämre utveckling än för börsen generellt. Från årsskiftet till och med den 8 mars har värdet fortsatt att utvecklas positivt och har ökat med 3,0 procent till 138,0 miljarder kr.

FÖRETAG MED STATLIGT ÄGANDE, TOTALT

Mkr	Okt-dec 2005	Okt-dec 2004	Föränd- ring, %	Helår 2005	Helår 2004	Föränd- ring, %
Nettoomsättning	85 876	78 552	9	311 288	287 629	8
Rörelseresultat	25 687	9 618	167	67 127	42 570	58
Resultat före skatt	25 698	8 830	191	63 284	37 284	70
Resultat efter skatt	23 058	7 675	200	52 169	30 519	71
– Hänförbart till aktieägare i moderbolaget	22 319	7 409	201	50 840	29 847	70
– Hänförbart till minoritetsintressen	739	266	178	1 328	673	97
Bruttoinvesteringar	10 566	8 270	28	39 637	26 014	52
Kassaflöde från den löpande verksamheten	7 571	6 320	20	-1 417	34 110	-104

Mkr	31 dec 2005	31 dec 2004
Eget kapital hänförbart till aktieägare i moderbolaget	272 629	245 835
Eget kapital hänförbart till minoritetsintressen	11 830	10 939
Summa eget kapital	284 459	256 774
Balansomslutning	1 060 391	923 907
Medelantal anställda	126 840	130 339
Medelantal anställda, inkl intressebolag	187 534	189 138

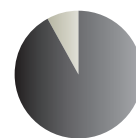
%	2005	2004
Avkastning på eget kapital	19,6	14,6
Soliditet	22,1	22,3

OMSÄTTNING



- Företag med marknads-mässiga krav, 73%
- Företag med särskilda samhällsintressen, 27%

RESULTAT FÖRE SKATT



- Företag med marknads-mässiga krav, 92%
- Företag med särskilda samhällsintressen, 8%

Företag med marknadsmässiga krav

I gruppen företag med statligt ägande ingår både företag med marknadsmässiga krav och företag med särskilda samhällsintressen. Företag med marknadsmässiga krav kännetecknas av något eller båda av följande kriterier:

- De verkar på en marknad med full konkurrens.
- Ägaren, staten, ställer marknadsmässiga krav på resultat och avkastning baserade på riskprofil.

Utvärdering och uppföljning baseras på dessa, samt i vissa fall på särskilt uttryckta ägarkrav.

Ökad omsättning och hög vinstutveckling Perioden januari–december

Omsättningen för företag med marknadsmässiga krav ökade med 11 procent jämfört med föregående år och uppgick till 225 728 (202 710) Mkr. Vattenfall och LKAB ökade sina omsättningar med 15 792 Mkr respektive 5 340 Mkr och stod för 88 procent av den sammanlagda omsättningsökningen i gruppen företag med marknadsmässiga krav. Även SEK, Swedcarrier, Teracom och V&S Vin & Sprit ökade sina omsättningar väsentligt, detta med sammanlagt 2 348 Mkr.

Resultatet före skatt förbättrades med 82 procent och uppgick till 58 165 (31 947) Mkr. Vattenfall, Akademiska Hus och LKAB förbättrade tillsammans resultatet före skatt med 23 975 Mkr. Även Green Cargo, Lernia,

SAS, SJ, Teracom och Vasakronan visade kraftiga resultatförbättringar på sammanlagt 2 463 Mkr. Totalt förbättrade 17 företag resultatet med sammanlagt 27 222 Mkr och 10 företag redovisade ett sämre resultat motsvarande -1 072 Mkr. Rymbolaget, SEK, Sveaskog, TeliaSonera och Venantius¹⁾ stod för merparten av det försämrade resultatet med sammanlagt -1 037 Mkr. För 2005 redovisade 25 (25) företag nettovinst och 2 (2) företag nettoförlust.

Fortsatta resultatförbättringar under fjärde kvartalet

Omsättningen ökade med 12 procent till 63 262 (56 314) Mkr. Resultatet före skatt förbättrades med 221 procent och uppgick till 24 163 (7 530) Mkr. Resultatförbättringen

är till största delen hänförlig till Akademiska Hus och Vattenfall som ökade sina resultat under det fjärde kvartalet med 7 395 Mkr respektive 6 878 Mkr. Även LKAB, SAS, Sveaskog, TeliaSonera, Vasakronan, Vasallen och V&S Vin & Sprit förbättrade sina resultat väsentligt. Totalt förbättrade 17 företag resultatet med sammanlagt 17 076 Mkr och 10 företag redovisade ett sämre resultat motsvarande -405 Mkr. För det fjärde kvartalet redovisade 25 (24) företag nettovinst och 2 (3) företag nettoförlust. SAS har vänt förlust till vinst under det fjärde kvartalet.

Markant ökade investeringar

Bruttoinvesteringarna för företag med marknadsmässiga krav ökade totalt sett under 2005 med 70 (71) procent till 34 839 (20 337) Mkr.

FÖRETAG MED MARKNADSMÄSSIGA KRAV

Mkr	Okt–dec 2005	Okt–dec 2004	Förändring, %	Helår 2005	Helår 2004	Förändring, %
Nettoomsättning	63 262	56 314	12	225 728	202 710	11
Rörelseresultat	24 233	8 282	193	61 395	36 847	67
Resultat före skatt	24 163	7 530	221	58 165	31 947	82
Resultat efter skatt	21 639	6 413	237	47 248	25 359	86
– Hänförbart till aktieägare i moderbolaget	20 898	6 142	240	45 922	24 681	86
– Hänförbart till minoritetsintressen	741	271	173	1 326	678	96
Bruttoinvesteringar	9 015	6 387	41	34 839	20 337	71
Kassaflöde från den löpande verksamheten	5 358	4 128	30	-9 192	27 284	-134

Mkr	31 dec 2005	31 dec 2004
Eget kapital hänförbart till aktieägare i moderbolaget	256 310	229 237
Eget kapital hänförbart till minoritetsintressen	11 336	10 505
Summa eget kapital	267 646	239 742
Balansomslutning	997 399	855 014
Medelantal anställda	86 564	89 396
Medelantal anställda, inkl intressebolag	146 330	147 258

%	2005	2004
Avkastning på eget kapital	18,9	12,7
Soliditet	21,8	22,1

1) Venantius är ett avvecklingsbolag och då krediter avvecklats löpande är räntetäckerna lägre än föregående år, främst som en konsekvens av räntebortfall från den minskade utlåningen.

Vattenfalls bruttoinvesteringar uppgick till 24 497 (12 731) Mkr. Av dessa utgjorde 10 082 (8 419) Mkr förnyelseinvesteringar i anläggningar och 14 415 (4 312) Mkr var tillväxtinvesteringar och aktier. Av aktieinvesteringarna utgjordes cirka 10,4 miljarder kr av förvärvet av 35,3 procent av aktierna i Elsam, som enligt ett principavtal med danska Dong kommer att bytas mot cirka 24 procent av den sammanlagda produktionskapaciteten i Elsam och företaget E2. I och med denna överenskommelse får Vattenfall cirka 21 procent av dansk elproduktion och cirka 25 procent av värmeproduktionen från kraftvärmeverk. EU:s konkurrensmyndighet gav klartecken till Vattenfalls del av affären den 23 december och Dong A/S beräknas få sitt besked under mars 2006.

LKAB:s bruttoinvesteringar uppgick till 2 722 (1 016) Mkr, vilka till stor del utgörs av investeringar i det nya pelletsverket i Malmberget.

SJ:s bruttoinvesteringar uppgick till 1 397 (810) Mkr och avser främst upprustning av X 2000-tåg samt inköp av dubbeldeckare.

V&S Vin & Sprits bruttoinvesteringar uppgick till 1 227 (284) Mkr och avser främst aktier i Cruzan International Inc. samt kapacitets- och miljöinvesteringar i Åhus.

Postens bruttoinvesteringar uppgick till 825 (753) Mkr och ökningen förklaras främst av investeringar i maskiner och sorteringsutrustning vid anpassningen av det svenska terminalnätet. Därutöver avser investeringarna nya transportfordon.

Under fjärde kvartalet ökade bruttoinvesteringarna med 41 procent och uppgick till 9 015 (6 387) Mkr.

Kassaflöde

Kassaflödet från den löpande verksamheten uppgick under 2005 till -9 192 (27 284) Mkr. Exklusive företagen i den finansiella sektorn förbättrades kassaflödet med 62 procent till 38 633 (23 808) Mkr. Vattenfalls kassaflöde från den löpande verksamheten uppgick till 24 423 (24 103) Mkr. Exklusive företagen i den finansiella sektorn, redovisar Lernia, LKAB, SJ, Specialfastigheter, Swedcarrier, Swedesurvey, Sweroad och Vasakronan kraftigt förbättrade kassaflöden från den löpande verksamheten. Under det fjärde kvartalet uppgick kassaflödet från den löpande verksamheten till 5 358 (4 128) Mkr.

Utdelning

Utdelningarna från företag med marknads-mässiga krav beräknas uppgå till 21,7 (12,4) miljarder kr. De tre företag som lämnar de största utdelningarna står för 73 (76) procent av de samlade utdelningarna. Främst utmärker sig förändringar i utdelningarna från TeliaSonera och Venantius, vilka är led i företagets arbete med att återföra kapital till ägarerna.

RESULTAT FÖR DE STÖRSTA FÖRETAGEN

Vattenfalls omsättning ökade med 14 procent och uppgick till 129 158 (113 366) Mkr under 2005. Resultatet före skatt uppgick till 26 319 (14 614) Mkr. Den stora förbättringen förklaras främst av högre elmarknadspriser, kraftigt ökad vattenkraftsproduktion i Sverige och ett bättre utfall från den terminssäkrade elproduktionen. I resultatet för 2005 ingår cirka 3 miljarder kr netto som ersättning från staten avseende stängningen av Barsebäck.

Avkastningen på eget kapital, exklusive jämförelsestörande poster, uppgick till 22,0 (15,6) procent. Avkastningsmålet för företaget är 15 procent. Styrelsens förslag till utdelning uppgår till 5 800 (5 600) Mkr.

Omsättningen ökade under fjärde kvartalet med 15 procent och uppgick till 37 280 (32 405) Mkr. Resultatet före skatt uppgick till 3 641 (4 724) Mkr.

Postens omsättning uppgick till 25 277 (25 120) Mkr under 2005. Resultatet före skatt förbättrades och uppgick till 1 302 (1 079) Mkr, främst beroende på ökade finansiella intäkter och kostnadseffektiviseringar. Produktiviteten har, enligt Postens interna beräkningar, ökat med 2,5 procent jämfört med motsvarande period föregående år.

Avkastningen på eget kapital uppgick till 34,0 (42,0) procent. Avkastningsmålet för företaget är 10 procent. Styrelsens förslag till utdelning uppgår till 1 75 (150) Mkr.

Omsättningen under fjärde kvartalet uppgick till 6 992 (6 905) Mkr. Resultatet före skatt uppgick till 341 (342) Mkr.

LKAB:s omsättning ökade med 60 procent och uppgick till 14 337 (8 988) Mkr under 2005. Förbättringen beror främst på årets ökning av järnmalmpriset på drygt 80 (25) procent. Resultatet före skatt förbättrades kraftigt och uppgick till 6 451 (2 023) Mkr. Utöver prisökningen på järnmalm bidrog en högre leveransvolym till resultatförbättringen. De fakturerade järnmalmsleveranserna uppgick till 23,3 (22,3) miljoner ton, varav pellets stod för 16,5 (15,9) miljoner ton.

Efterfrågan på LKAB:s produkter är fortsatt stark. Världshandeln med järnmalm ökade med 8 procent till cirka 785 miljoner ton i år, främst tack vare stark efterfrågan från Kina. Kinas järnmalmimport ökade med 25 procent till 350 miljoner ton under 2005.

Avkastningen på eget kapital uppgick till 36,6 (16,3) procent. Avkastningsmålet för företaget är 11 procent efter skatt. Styrelsens förslag till utdelning uppgår till 1 500 (520) Mkr.

Under fjärde kvartalet ökade LKAB:s omsättning till 3 747 (2 368) Mkr. Resultatet före skatt förbättrades kraftigt och uppgick till 1 389 (599) Mkr.

V&S Vin & Sprits omsättning ökade med 6 procent och uppgick till 9 839 (9 264) Mkr under 2005. Försäljningsvolymen uppgick till 24,9 (24,6) miljoner 9-literslådor. Resultatet före skatt uppgick till 1 935 (1 619) Mkr. Resultatförbättringen förklaras främst av förbättrad pris/produktmix samt sänkta kostnader.

Avkastningen på eget kapital uppgick till 25,1 (23,1) procent. Styrelsens förslag till utdelning uppgår till 600 (400) Mkr, vilket utgör cirka 10,0 procent av genomsnittligt eget kapital. Målet är att utdelningen långsiktigt ska uppgå till 10,5 procent av genomsnittligt eget kapital.

Under fjärde kvartalet uppgick omsättningen till 3 138 (2 293) Mkr. Resultatet före skatt uppgick till 622 (523) Mkr.

Sveaskogs omsättning (exklusive AssiDomän Cartonboard) minskade med 2 procent till 6 155 (6 272) Mkr under 2005. Minskningen beror på lägre volymer och priser. Rörelseresultat uppgick till 871 (1 108) Mkr, vilket är en minskning med 21 procent beroende på effekter av stormen i början av januari 2005 i form av lägre priser och högre kostnader. Värdeförändringen av skog uppgick till 180 (206) Mkr, realisationsvinster vid skogsfastighetsförsäljning ingår med 326 (310) Mkr. Resultatet före skatt minskade till 524 (683) Mkr.

Avkastningen på eget kapital uppgick till 3,8 (7,9) procent. Avkastningsmålet för företaget är minst 10 procent på det egna kapitalet över en konjunkturcykel. Målet kommer att omarbetas när försäljningen av AssiDomän Cartonboard har gått igenom. Styrelsens förslag till utdelning uppgår till 355 (355) Mkr.

Under fjärde kvartalet ökade omsättningen med 1 procent och uppgick till 1 662 (1 641) Mkr. Resultatet före skatt uppgick till 410 (158) Mkr.

STATENS ANDEL AV FÖRETAGENS UTDELNINGAR 2004–2005, Mkr
FÖRETAG MED MARKNADSMÄSSIGA KRAV

Företag	2004	2005 ¹⁾
TeliaSonera (45,3%)	2 541	7 118
Vattenfall	5 600	5 800
Venantius	643	3 000
Nordea (19,9%)	1 318	1 685
LKAB	520	1 500
Akademiska Hus	394	660
Vin & Sprit	400	600
Sveaskog	355	355
Vasakronan	165	254
Posten	150	175
Teracom	0	150
SBAB	139	131
Vasallen	96	76
Specialfastigheter Sverige	25	67
OMX (6,75%)	0	52
Svenska rymdaktiebolaget	40	30
Lernia	0	25
Kasernen Fastighets AB	4	5
Sweroad	5	2
Totalt	12 395	21 685

1) Uppgifter avseende utdelning för 2005 avser föreslagen utdelning, vilken kommer att bli föremål för beslut vid årsstämman 2006.

SJ:s omsättning ökade med 3 procent och uppgick till 5 690 (5 520) Mkr under 2005. De ökade intäkterna förklaras främst av en positiv resandeutveckling under andra halvåret. Resultatet efter finansiella poster uppgick till 566 (193) Mkr. Resultatet efter skatt ökade kraftigt och uppgick till 1 203 (192) Mkr, varav 637 Mkr är hänförliga till skatteintäkter. Låga kostnader, attraktiva biljettpriser, ökat resande och ökade intäkter skapade det starka resultatet. Punktligheten för alla SJ:s tåg var under året 91,0 (92,7) procent.

Avkastningen på eget kapital uppgick till 49,8 (12,1) procent. Avkastningsmålet för företaget är 10 procent. Styrelsen föreslår ingen utdelning.

Under fjärde kvartalet ökade omsättningen med 6 procent och uppgick till 1 569 (1 482) Mkr. Resultatet efter skatt uppgick till 807 (97) Mkr.

Akademiska Hus hyresintäkter uppgick till 4 481 (4 482) Mkr under 2005. Resultatet före skatt uppgick till 9 270 (1 324) Mkr. Resultatförbättringen beror främst på det höjda värdet på koncernens förvaltningsfastigheter. Därutöver bidrar lägre underhållskostnader och ett förbättrat finansnetto till det goda resultatet. Vakansgraden uppgick till 3,2 (2,8) procent av ytan. Direktavkastningen uppgick till 6,5 (7,1) procent.

Avkastningen på eget kapital uppgick till 34,2 (7,9) procent. Avkastningsmålet för företaget är 6,3 procent. Styrelsens förslag till utdelning uppgår till 660 (394) Mkr.

Under fjärde kvartalet uppgick hyresintäkterna till 1 147 (1 146) Mkr och resultatet före skatt till 7 664 (3 177) Mkr. Resultat-

förbättringen under fjärde kvartalet förklaras främst av värdeförändringarna i koncernens förvaltningsfastigheter, vilket i sin tur är ett resultat av förändrade redovisningsregler i enlighet med IFRS.

Green Cargos omsättning uppgick till 5 853 (5 935) Mkr under 2005. Resultatet före skatt uppgick till 137 (40) Mkr. Det förbättrade resultatet beror främst på en förändrad produktmix och ökad effektivitet. Företaget erhöll under året ett aktieägar-tillskott om 600 Mkr som grund för ett investeringsprogram på 3,7 miljarder kr som ska genomföras fram till år 2011. Tillskottet har medfört förbättrad soliditet från 13 till 35 procent.

Avkastningen på eget kapital uppgick till 39,6 (10,9) procent. Avkastningsmålet för företaget är 10 procent. Styrelsen föreslår ingen utdelning.

Under fjärde kvartalet uppgick omsättningen till 1 454 (1 480) Mkr. Resultatet före skatt uppgick till 13 (14) Mkr.

Vasakronans hyresintäkter minskade till 2 689 (2 719) Mkr under 2005 till följd av fastighetsförsäljningar. Vakansgraden minskade till 8 (12) procent av hyresintäkterna som följd av stora nyuthyrningar samt fastighetsförsäljningar. Resultatet efter finansnetto före realiserad och orealiserad värdeförändring ökade till 1 194 (1 030) Mkr. Resultatet före skatt inklusive realiserad och orealiserad värdeförändring ökade till 2 223 (923) Mkr. Fastighetsförsäljningar uppgick till 1 635 Mkr, varav försäljningen av InfraCity ingår med 1 406 Mkr.

Avkastningen på eget kapital uppgick

till 9,5 (5,2) procent. Avkastningsmålet för företaget är 8,8 procent. Styrelsens förslag till utdelning uppgår till 254 (165) Mkr.

Under fjärde kvartalet minskade hyresintäkterna till 667 (690) Mkr. Resultatet före skatt uppgick till 841 (107) Mkr.

Teracoms omsättning ökade med 28 procent och uppgick till 2 733 (2 141) Mkr under 2005. Ökningen beror på en fortsatt god tillväxt främst inom segmenten Betal-tv och Telekom. Försäljningen av digital-tv-tjänster till konsument ökade under året med 60,3 procent. Andelen av koncernens omsättning som kommer från digital-tv-tjänster till konsument har ökat till 42 (32) procent. Resultatet före skatt uppgick till 359 (144) Mkr.

Avkastningen på eget kapital uppgick till 19,0 (11,0) procent. Avkastningsmålet för företaget är 10 procent. Styrelsens förslag till utdelning uppgår till 150 (0) Mkr och utgör en första avbetalning på det villkorade aktieägartillskottet om 500 Mkr som gavs 2003.

Under fjärde kvartalet uppgick omsättningen till 763 (623) Mkr. Resultatet före skatt uppgick till 85 (66) Mkr.

Lernias omsättning ökade med 11 procent och uppgick till 1 742 (1 563) Mkr under 2005. Resultatet före skatt uppgick till 97 (48) Mkr. Resultatförbättringen beror på fullt genomslag av genomförda effektivitetsförbättringar inom affärsenheten Utbildning och god resultatutveckling inom affärsenheten Bemanning.

Avkastningen på eget kapital uppgick till 34,0 (18,9) procent. Avkastningsmålet för företaget är 13 procent. Styrelsens förslag till utdelning uppgår till 25 (0) Mkr.

VIKTIGA HÄNDELSER UNDER FJÄRDE KVARTALET OCH FRAM TILL MARS 2006

- Riksdagen beslutade i december 2005 om en sammanslagning mellan Samhalls dotterbolag Samhall Resurs AB och Arbetslivstjänster (ALT), en enhet inom AMS. Den 1 januari 2006 bildades det av staten helägda företaget **Arbetslivsresurs AR AB**. Företagets verksamhet utgörs av arbetslivsriktad rehabilitering, förebyggande insatser och omställning. Arbetslivsresurs beräknas omsätta cirka 300 Mkr och ha cirka 340 anställda.
- **Green Cargo** har utrustat alla sina lastbilar med alkoholås och nu inleds även prov av alkoholås i loken.
- **Lernia** Bemanning utsågs för andra året i rad till Sveriges snabbast växande företag, enligt Ahrens och Svenska Dagbladets Tillväxtlista 2005.
- **Lernia** och Bosch Rexroth har tecknat avtal om att Lernia ska ta över Bosch Rexroths utbildningsverksamhet i Sverige från och med årsskiftet 2005/2006. Bosch Rexroths utbildningsverksamhet har funnits på svenska marknaden sedan 1960 och omfattar 400–500 kursdeltagare per år.
- **LKAB** har beslutat om att investera i en ny struktur med lagersilos i berg i malmhamnen i Narvik. Investeringssumman uppgår till cirka 970 Mkr. Anläggningen påbörjas i januari och drifttagning planeras till hösten 2008. Vidare har LKAB tagit beslut om att investera cirka 6,4 miljarder kr i ett nytt pelletsverk i Kiruna.
- **Nordea** har av tidningen Euromoney utsetts till Nordens bästa privatbank. Banken fick utmärkelsen främst för sitt kompletta erbjudande och kompetens inom kapitalförvaltning.
- **Nordeas** köp av Sarnos liv- och pensionsbolag har godkänts av de polska myndigheterna, och trädde i kraft den 13 december 2005.
- I november undertecknade **OMX** en avsiktsförklaring med Computershare Ltd om att förvärva dess Market Technology-verksamhet för omkring 250 Mkr. Slutgiltigt förvävsavtal skrevs den 31 januari 2006. Förvärvet är ett viktigt led i genomförandet av OMX:s strategi att fokusera och växa inom det allt mer internationella och snabbföränderliga marknadsplatssegmentet.
- **Posten** har efter årsskiftet ingått en avsiktsförklaring för att avyttra Falcon Air AB.
- Post- och telestyrelsen, PTS, fastslog i december 2005 att **Teracom** är en dominerande aktör inom analoga och digitala tv-sändningar samt inom nationella analoga ljudradiosändningar. Klassificeringen medför en prisreglering och ger andra företag möjlighet att få tillträde till Teracoms marknad. Teracom delar inte PTS syn på marknaden. Beslutet har därför överklagats.
- Riksdagen beslutade den 16 december 2005 att godkänna att **SBAB:s** uppdrag utvidgas till att innefatta inlåning från allmänheten. SBAB kommer under 2006 att förbereda för att även kunna erbjuda sparprodukter till kunderna.
- **SBAB** har koncentrerat sin verksamhet kring privatmarknads-krediter till två kundcentrum i Karlstad och Uppsala. Därutöver har SBAB bildat ett nytt affärsområde, Företagskrediter, i syfte att åter satsa på företagsmarknaden.
- **SJ:s** dotterbolag Stockholmståg vann i hård internationell konkurrens upphandlingen av pendeltågstrafiken i Stockholm.
- Anställda på **Specialfastigheter** hör till de nöjdaste i hela landet. Friskvårdssatsningar och vidareutbildning av chefer har legat till grund för detta. Nöjd Medarbetar Index har en 100-gradig skala där genomsnittet för såväl privata som offentliga arbetsgivare ligger på 70–71 procent. När Specialfastigheter två mätningar i rad hamnar över 80 procent så är det långt över det normala.
- Kreditratinginstitutet Standard & Poor's (S&P) har uppgraderat **Specialfastigheters** rating från AA till AA+ med stable outlook.
- **Sveaskog** och Korsnäs träffade i november 2005 avtal om att Korsnäs förvärvar AssiDomän Cartonboard. Köpeskillingen är 3 650 Mkr på skuldfri basis. Affären förutsätter godkännande från berörda konkurrensmyndigheter. Processen bedöms kunna slutföras under första halvåret 2006.
- Från Esrange, **Svenska Rymdbolagets** anläggning för uppsändning av raketer och ballonger, har NASA:s stora balongondol BLAST sänts upp för att transportera ett 2,2 ton tungt teleskop från Kiruna till Kanada.
- **TeliaSonera** undertecknade i november ett slutgiltigt avtal om att förvärva 91,2 procent av aktierna i norska Vollvik Gruppen AS, som äger mobiloperatören Chess/Sense, för 1 895 Mkr. Förvärvet stärker TeliaSoneras norska mobiloperatör Netcoms ställning på den norska mobilmarknaden och ökar marknadsandelen till 35 procent.
- **Vasallen** utnämndes, genom en nationell undersökning gjord av Fastighetsägarna Sverige, till Sveriges bästa kontorshyresvärd 2005, detta med ett Nöjd Kund Index på 81.
- **Vattenfall** beslutade i november att bygga Sveriges största vindkraftspark i Lillgrund utanför Östersund. Vindkraftsparken kommer att ha en kapacitet uppgående till 110 MW, motsvarande cirka 0,3 TWh per år. Färdigställandet beräknas till 2007.
- Torsdagen den 15 december klockan 10.30 sprängdes en historisk gräns vid **V&S Absolut Spirits** anläggning i Åhus. Då producerades den 9 miljonte lådan i år med ABSOLUT VODKA, vilket motsvarar 81 miljoner liter vodka. Det är första gången sedan starten 1979 som så många lådor med ABSOLUT VODKA och Level tillverkats under ett år.

Under fjärde kvartalet uppgick omsättningen till 472 (467) Mkr. Resultatet före skatt uppgick till 17 (40) Mkr.

SBAB:s räntenetto ökade med 7 procent och uppgick till 1 296 (1 214) Mkr under 2005. Ökningen beror främst på en mycket god utveckling av privatmarknadsutlåning, men det sjunkande ränteläget har minskat förräntningen av flöden och eget kapital. Resultatet före skatt uppgick till 667 (678) Mkr. Det lägre resultatet förklaras främst av högre volymrelaterade administrationskostnader samt fler fast och tillfälligt anställda jämfört med föregående år. Låneportföljen uppgick till totalt 171,1 miljarder kr. Nyutlåningen till privatmarknaden var 57 procent högre än föregående år. Den totala utlåningen till allmänheten har under 2005 ökat med 19 procent och uppgår till 156 (131) miljarder kr.

Avkastningen på eget kapital uppgick till 9,8 (9,8) procent beräknat över en konjunkturcykel. Avkastningsmålet för företaget är 9,5 procent över en konjunkturcykel. Styrelsens förslag till utdelning uppgår till 131 (139) Mkr.

Under fjärde kvartalet uppgick räntenettet till 335 (281) Mkr. Resultatet före skatt uppgick till 162 (131) Mkr.

Svensk Exportkredits (SEK) räntenetto minskade med 5 procent och uppgick till 759 (802) Mkr under 2005. Nedgången beror på en minskning av intäkter från investeringsportföljen. De skuldfinansierade tillgångarna bidrog med 571 (562) Mkr. Bidraget från investeringsportföljen, som representerar SEK:s eget kapital, minskade väsentligt till 188 (239) Mkr. Resultatet före skatt uppgick till 498 (612) Mkr. Resultatförsämringen förklaras främst av att det jämförande resultatet för 2004 påverkades positivt av en återvunnen kreditförlust om 45 Mkr.

Avkastningen på eget kapital uppgick till 10,6 (14,9) procent. Styrelsen förslår ingen utdelning.

Räntenettet för fjärde kvartalet uppgick till 196 (190) Mkr. Resultatet före skatt uppgick till 125 (166) Mkr.

I den totala resultatsammansättningen ingår statens andel av **TeliaSoneras** resultat efter skatt med 6 203 (6 462) Mkr för helåret 2005. TeliaSoneras nettoomsättning ökade under året med 7 procent till följd av stark volymtillväxt inom mobil kommunikation och bredband. Den hårda konkurrensen på den finska mobilmarknaden och den minskade svenska marknaden för fast telefoni pressade dock ner koncernens rörelsemarginal till 20 (23) procent, trots att merparten av företagens verksamheter stärkte sina resultat. I Sverige försämrades resultatet till följd av lägre omsättning i fast telefoni. Fjärde kvartalet visar på tillväxt för de flesta av TeliaSoneras marknader. Statens andel av resultatet uppgick för fjärde kvartalet till 1 514 (1 091) Mkr.

Avkastningen på eget kapital uppgick till 10,3 (11,6) procent. Styrelsen föreslår årsstämman 2006 att en ordinarie utdelning ges om 1,25 kr per aktie, totalt 5 613 (5 610) Mkr. Utöver ordinarie utdelning föreslås även en extra utdelning om 2,25 kr per aktie, totalt 10 104 Mkr, som ett andra steg i återföringen av kapital till aktieägarna. Statens andel av styrelsens förslag till utdelning uppgår till 2 541 (2 542) Mkr respektive 4 577 Mkr, totalt 7 118 Mkr.

Statens andel av **SAS** resultat efter skatt ingår i den totala resultatsammansättningen med 55 (-379) Mkr för helåret 2005. Den kraftiga resultatförbättringen beror främst på kostnadsbesparingar samt en framgångsrik introduktion av nya affärsmodeller inom Skandinavien samt till/från Europa. Trafik-

utvecklingen (RPK, betalda passagerarkilometer) ökade med 6,8 procent under året. SAS omsättning för året uppgick till 61 887 (58 093) Mkr, vilket är en ökning med 6,5 procent. För fjärde kvartalet uppgick statens andel av resultatet till 42 (-134) Mkr.

Koncernens besparingsprogram Turn-around 2005, som omfattade besparingar på 14 miljarder kr, är planenligt avslutat. SAS koncernen har initierat förnyade kostnadsåtgärder motsvarande 2 miljarder kr.

Avkastningen på eget kapital uppgick till 1,5 (-15) procent. Styrelsen föreslår till årsstämman att ingen utdelning lämnas för verksamhetsåret 2005.

Ur gruppen företag med marknadsmässiga krav ingår följande företag i rapporten:

Akademiska Hus, Civitas Holding (Vasakronan), Dom Shvetsii, Green Cargo, Imego, Kasernen, Lernia, LKAB, Posten, Rymdbolaget, SAS, SBAB, SJ, Skeppshypotekskassan, Specialfastigheter, Stattum, Sveaskog, Swedcarrier, Swedesurvey, Svensk Exportkredit, Sweroad, TeliaSonera, Teracom, Vasallen, Vattenfall, Venantius, V&S Vin & Sprit.

Företag med särskilda samhällsintressen

Företag med särskilda samhällsintressen kännetecknas av något eller flera av följande kriterier:

- Ägaren, staten, styr verksamheten på ett påtagligt och direkt sätt.
- Företagen verkar på en marknad med särskilda förbehåll.

En del av företagen verkar helt eller delvis utan konkurrens, andra är fullt konkurrensutsatta.

För dessa företag sätts speciella mål, varvid bland annat kraven på avkastning avviker från vad som är gängse i verksamheter som bedrivs helt på marknadsmässiga villkor. Utvärderingen och uppföljningen baseras bland annat på kvalitativa parametrar härledda ur samhällsekonomiska eller sektorpolitiska mål och effektivitets-/resultatkrav. Kraven på till exempel kostnadseffektivitet kan vara högt ställda även om andra mål har stor betydelse. Graden av samhällsintresse och ägarens styrning skiljer sig mycket mellan de olika företagen i denna grupp.

Resultatnedgång totalt sett Perioden januari–december

Omsättningen för företag med särskilda samhällsintressen ökade med 1 procent till 85 561 (84 920) Mkr under 2005. Apoteket, SP och Systembolaget ökade sina omsättningar medan Samhall, Statens Väg- och Baninvest, Svenska Spel och Swedfund¹⁾ minskade sina omsättningar. Resultatet före skatt försämrades med 4 procent till 5 119 (5 337)

Mkr. De största resultatförbättringarna stod Bostadsgaranti, Dramaten, Samhall, SP, Sveriges Rese- och Turistråd och Systembolaget för medan Operan, SVEDAB, Svenska Spel och Swedfund¹⁾ stod för de största resultatförsämringarna. Svenska Spel stod för 89 procent av resultatet före skatt i den här gruppen. Av företagen med särskilda samhällsintressen redovisade 11 företag ett bättre eller oförändrat resultat motsvarande 366 Mkr. Totalt redovisade 17 (16) företag nettovinst och 5 (6) företag nettoförlust för 2005.

Resultatförbättring under fjärde kvartalet

Omsättningen ökade under fjärde kvartalet med 2 procent och uppgick till 22 614 (22 238) Mkr. Resultatet före skatt ökade med 18 procent och uppgick till 1 535 (1 299) Mkr. Bostadsgaranti, SOS Alarm, SP, SVEDAB och Sveriges Rese- och Turistråd redovisade stora resultatförbättringar medan Operan²⁾, Samhall och SBO redovisade ett sämre resultat. Totalt förbättrade 15 företag resultatet med sammanlagt 277 Mkr och 7

företag redovisade ett sämre resultat motsvarande -47 Mkr. För det fjärde kvartalet redovisade 19 (16) företag nettovinst och 3 (6) företag nettoförlust. SOS Alarm, SVEDAB, Sveriges Rese- och Turistråd och Swedfund har vänt förlust till vinst. Operan har vänt från vinst till förlust.

Sänkta investeringsnivåer

Bruttoinvesteringarna för företag med särskilda samhällsintressen minskade med 15 procent och uppgick till 4 799 (5 676) Mkr under 2005. De flesta företagen minskade sina investeringar. Den största påverkan var från Statens Väg- och Baninvest som minskade investeringarna med 18 procent eller med 694 Mkr till 3 212 (3 905) Mkr. Svenska Spel ökade dock sina investeringar med 7 procent till 492 (462) Mkr.

Under fjärde kvartalet minskade bruttoinvesteringarna med 18 procent till 1 551 (1 883) Mkr. Minskningen beror främst på genomslaget av Statens Väg- och Baninvests lägre investeringsnivå.

FÖRETAG MED SÄRSKILDA SAMHÄLLSINTRESSEN

Mkr	Okt-dec 2005	Okt-dec 2004	Förändring, %	Helår 2005	Helår 2004	Förändring, %
Nettoomsättning	22 614	22 238	2	85 561	84 920	1
Rörelseresultat	1 454	1 335	9	5 732	5 723	0,2
Resultat före skatt	1 535	1 299	18	5 119	5 337	-4
Resultat efter skatt	1 419	1 262	12	4 921	5 160	-5
- Hänförbart till aktieägare i moderbolaget	1 421	1 267	12	4 919	5 165	-5
- Hänförbart till minoritetsintressen	-2	-5	-60	2	-5	-140
Bruttoinvesteringar	1 551	1 883	-18	4 799	5 676	-15
Kassaflöde från den löpande verksamheten	2 213	2 192	1	7 775	6 826	14

Mkr	31 dec 2005	31 dec 2004
Eget kapital hänförbart till aktieägare i moderbolaget	16 318	16 597
Eget kapital hänförbart till minoritetsintressen	494	434
Summa eget kapital	16 813	17 031
Balansomslutning	62 991	68 893
Medelantal anställda	40 276	40 943
Medelantal anställda, inkl intressebolag	41 204	41 880

%	2005	2004
Avkastning på eget kapital	29,9	32,9
Soliditet	26,5	24,9

1) Swedfunds verksamhet består i huvudsak av riskkapitalengagemang vilket gör att omsättning och resultat kan variera kraftigt.

2) Resultatet är påverkat av kostnader för omstruktureringar

**STATENS ANDEL AV FÖRETAGENS UTDELNINGAR 2004–2005, Mkr
FÖRETAG MED SÄRSKILDA SAMHÄLLSINTRESSEN**

Företag	2004	2005 ¹⁾
Svenska Spel ²⁾	4 803	4 569
Systembolaget	90	330
Apoteket	100	70
Svensk Bilprovning (52%)	3	3
SOS Alarm Sverige (50%)	2	2
Totalt	4 998	4 974

1) Uppgifter avseende utdelning för 2005 avser föreslagen utdelning, vilken kommer att bli föremål för beslut vid ordinarie årsstämma 2006.

2) Svenska Spels resultat delas ut i sin helhet. Av företagets vinstmedel, 4 569 (4 803) Mkr utbetalas 1 150 (1 168) Mkr till föreningslivet.

Kassaflöde

Kassaflödet från den löpande verksamheten ökade med 14 procent till 7 775 (6 826) Mkr under 2005. ALMI, Dramaten, IRECO, SVEDAB och Systembolaget förbättrade sina kassaflöden från den löpande verksamheten. ALMI och SVEDAB har dessutom vänt ett negativt kassaflöde till positivt.

Utdelning

Utdelningarna från företag med särskilda samhällsintressen beräknas uppgå till 5 (5) miljarder kr. Svenska Spel är skattebefriat och delar ut hela sitt resultat, varav 1 150 Mkr utbetalas till Riksidrottsförbundet och Ungdomsstyrelsen. Svenska Spels utdelning motsvarar 92 (96) procent av de samlade utdelningarna i denna grupp. Störst förändring står Systembolaget för då företaget ökar sin utdelning med 240 Mkr från föregående år.

RESULTAT FÖR DE STÖRSTA FÖRETAGEN

Apotekets nettoomsättning ökade med 4 procent och uppgick till 35 444 (34 092) Mkr under 2005. Resultatet före skatt uppgick till 290 (282) Mkr. Den bibehållna resultatnivån har i huvudsak uppnåtts tack vare en ökad egenårds- samt tjänsteförsäljning i kombination med ett framgångsrikt produktivitetsförbättringsarbete. Den förskrivna försäljningen, som står för cirka 70 procent av Apotekets nettoomsättning, var i stort sett oförändrad och uppgick till 24 727 (24 612) Mkr. Den avtalsbaserade försäljningen ökade med 10,6 (11,7) procent och uppgick till 5 357 (4 842) Mkr. Försäljningen av egenårdsprodukter, det vill säga handelsvaror och receptfria läkemedel, ökade med 9,2 (7,8) procent till 4 658 Mkr.

Avkastningen på eget kapital uppgick till 7,8 (9,4) procent. Avkastningsmålet för företaget är 6,4 procent. Styrelsens förslag till utdelning uppgår till 70 (100) Mkr.

Under fjärde kvartalet ökade nettoomsättningen med 4 procent och uppgick till 9 107 (8 754) Mkr. Resultatet före skatt uppgick till 107 (78) Mkr.

Svenska Spels omsättning minskade med 3 procent och uppgick till 19 827 (20 438) Mkr under 2005. Resultatet före skatt uppgick till 4 569 (4 803) Mkr. Omsättnings- och resultatsänkningen beror till stor del på att verksamhetsåret 2004 innehöll en 53:e vecka, ökade spelansvarsåtgärder och det rökförbud som infördes på restauranger från om med den 1 juni 2005.

Utdelningen för 2005 uppgår till 4 569 (4 803) Mkr. Av dessa fördelas 1 019 Mkr till folk- och idrottsrörelsens lokala barn- och ungdomsverksamhet via Riksidrottsförbundet och 131 Mkr till Ungdomsstyrelsen. Resterande del om 3 419 (3 634) Mkr utbetalas till svenska staten.

Under fjärde kvartalet uppgick omsättningen till 5 215 (5 337) Mkr. Resultatet före skatt uppgick till 1 188 (1 166) Mkr.

Systembolagets omsättning ökade med 2 procent och uppgick till 18 083 (17 708) Mkr under 2005. Försäljningsvolymen i liter ökade med 2,9 procent. Resultatet före skatt uppgick till 513 (240) Mkr. Det förbättrade resultatet förklaras främst av ökad försäljning av vin och starköl och på minskade omkostnader. Ålderskontrollen har under 2005 förbättrats till 89 (84) procent.

Avkastningen på eget kapital uppgick till 18,9 (11,5) procent. Avkastningsmålet för företaget är 7,4 procent. Styrelsens förslag till utdelning uppgår till 330 (90) Mkr.

Under fjärde kvartalet ökade omsättningen med 4 procent och uppgick till 4 954 (4 783) Mkr. Resultatet före skatt uppgick till 90 (96) Mkr. Försäljningsvolymen ökade med 3,5 procent och uppgick till 91 (88) miljoner liter.

Samhalls totala omsättning minskade med 6 procent och uppgick till 7 485 (7 958) Mkr under 2005. Den redovisade omsättningen består av fakturering och merkostnadsersättning från staten. Faktureringen minskade med 14 procent och uppgick till 3 112 (3 626) Mkr. Resultatet före skatt uppgick till 81 (58) Mkr. Resultatet har påverkats främst av realisationsvinster avseende avyttring av

anläggningstillgångar, avsättning för omstruktureringstillgångar och nedskrivningar av anläggningstillgångar. Antalet övergångar uppgick till 5,3 (4,6) procent. Rekrytering från prioriterade grupper uppgick till 43 (49) procent. Antalet arbetade timmar för anställda med funktionshinder uppgick till 25 701 (26 343) tusen timmar. Alla målen för företaget uppnåddes under 2005. Enligt avtal med staten skulle antalet övergångar uppgå till minst 5 procent, rekrytering från prioriterade grupper uppgå till minst 40 procent och antalet arbetade timmar uppgå till minst 25 400 tusen timmar för 2005.

Avkastningen på eget kapital uppgick till 8,8 (6,9) procent. Soliditeten uppgick till 36 (31) procent. Samhall ska enligt bolagsordningen ej ge utdelning.

Under fjärde kvartalet minskade omsättningen med 16 procent och uppgick till 787 (940) Mkr. Resultatet före skatt uppgick till 22 (58) Mkr. Dotterbolaget Samhall Resurs AB delades per den 31 december 2005 ut till staten. Därför ingår endast Samhall Resurs AB:s resultat, inte balansräkning, i koncernräkenskaperna för Samhall AB.

Svensk Bilprovnings omsättning minskade med 2 procent till 1 486 (1 521) Mkr under 2005. Minskningen beror främst på lägre produktionsvolym. Antalet utförda förrättningar minskade med 2,5 procent till 5 374 238 (5 512 596) förrättningar. Resultatet före skatt uppgick till 102 (125) Mkr. Resultatminskningen förklaras främst som en följd av den sänkta omsättningen.

Avkastningen på eget kapital uppgick till 12,2 (17,2) procent. Styrelsens förslag till utdelning uppgår till 5,2 (4,7) Mkr.

Under fjärde kvartalet minskade omsättningen med 1 procent och uppgick till 396 (300) Mkr. Resultatet före skatt uppgick till 25 (22) Mkr.

SVEDAB:s omsättning ökade med 8 procent och uppgick till 721 (665) Mkr under 2005. Antalet resenärer över bron ökade med drygt 9 procent. Ökningen märks både i bil- och tågtrafiken. Resultatet före skatt

uppgick till -498 (-310) Mkr. Resultatförsämringen är en följd av ändrade redovisningsregler enligt IFRS. Styrelsen föreslår ingen utdelning.

Under fjärde kvartalet ökade omsättningen med 14,8 procent till 172 (150) Mkr. Resultatet före skatt uppgick till 76 (-81) Mkr.

SOS Alarms omsättning uppgick till 639 (642) Mkr. SOS-centralerna ökade omsättningen med 1 procent och callcenterverksamheten ökade omsättningen med 23 procent. Resultatet före skatt uppgick till 2,5 (5,3) Mkr. Resultatförsämringen beror främst på

avvecklingen av flygambulansverksamheten.

Avkastningen på eget kapital uppgick till 0 (3) procent. Avkastningsmålet för företaget är 8 procent. Styrelsens förslag till utdelning uppgår till 4,8 (4,9) Mkr.

Under fjärde kvartalet uppgick omsättningen till 163 (164) Mkr. Resultatet före skatt uppgick till 5,1 (-21,5) Mkr. Resultatförbättringen jämfört med föregående år beror främst på att 2004 belastades med kostnader för avtalspensioner och personalavgångar.

SP Sveriges Provnings- och Forskningsinstitut AB:s omsättning ökade med 21,7

procent och uppgick till 668 (549) Mkr, vilket främst beror på förvärv av YKI Ytkemiska Institutet AB. Resultatet före skatt uppgick till 33 (15) Mkr. Resultatförbättringen beror främst på kostnadsreduktion och ökad beläggning.

Avkastningen på eget kapital uppgick till 7,8 (5,4) procent. Avkastningsmålet för företaget är 4,0 procent. Företaget har inte något utdelningskrav från ägaren.

Under fjärde kvartalet uppgick omsättningen till 213 (166) Mkr. Resultatet före skatt uppgick till 32 (15) Mkr.

VIKTIGA HÄNDELSER UNDER FJÄRDE KVARTALET OCH FRAM TILL MARS 2006

- **Apoteket** har slagit världsrekord i e-recept. I november överfördes drygt 1 350 000 e-recept elektroniskt från förskrivarna direkt till apoteken. Sverige har därmed passerat den tidigare världsettan Danmark i antal e-recept. E-recepten kan tas emot av alla apotek i Sverige.
- **Apoteket** och vårdföretaget Capio inledde i november ett samarbete i och med öppnandet av tolv Vårdotek i Göteborg. Vårdotek är en ny vårdform för snabb vård på rätt nivå och innebär att apotekens kunder får möjlighet att träffa en sjuksköterska på plats och snabbt få en professionell medicinsk konsultation.
- I september 2005 offentliggjorde regeringen direktiven till utredningen "Detaljhandel med nikotinläkemedel", avseende frågan om huruvida andra aktörer än Apoteket AB ska ha rätt att sälja nikotinläkemedel till konsument. Av utredningsdirektiven har **Apotekets** ledning gjort bedömningen att marknadsförutsättningarna för försäljning av nikotinläkemedel inte kommer att förändras under 2006.
- **Innovationsbron AB** startades som koncern den 1 mars 2005. Företaget är organiserat med ett moderbolag och sju dotterbolag som finns regionalt i Lund, Göteborg, Linköping, Stockholm, Uppsala, Umeå och Luleå. Innovationsbron bildades av de sju teknikbrostiftelserna, Industrifonden och Näringsdepartementet. Syftet med insatsen är att öka kommersialiseringen från forskning från universitet/högskolor och näringslivet.
- Under året har **Samhalls** tjänsteverksamhet certifierats enligt ISO 9001. Sammanlagt arbetar cirka 11 000 personer inom de certifierade verksamheterna. Vidare har Samhalls städ- och fastighetsservice certifierats enligt ISO 14001. Sedan tidigare är större delen av Samhalls industriverksamhet certifierade enligt ISO 9001 och ISO 14001.
- **Samhall** delade per den 31 december 2005 ut dotterbolaget Samhall Resurs AB till ägaren, staten. Detta skedde i syfte att tillskapa ett nytt helägt dotterbolag bestående av Samhall Resurs AB och Arbetslivstjänster (ALT), en enhet inom AMS. Det ny bolaget bildades den 1 januari 2006 och heter Arbetslivsresurs AR AB.
- **SOS Alarm** och länsstyrelsen i Norrbotten har slutit ett treårigt avtal som gör att deras femtontal naturbevakare som är ute på ensamuppdrag kan känna sig tryggare. Om naturbevakarna inte hör av sig med regelbundna tidsintervall slår SOS-centralen i Luleå larm och drar igång ett eftersök.
- Som ett led i omstruktureringen av industriforskningsinstitutet har **SP Sveriges Provnings- och Forskningsinstitut** förvärvat samtliga aktier i YKI Ytkemiska Institutet AB. YKI blir ett helägt dotterbolag i SP-koncernen från och med den 1 januari 2006.
- För åttonde året i rad anordnade **Svenska Spel** Ombudsgalan i Globen i Stockholm i februari 2006. Priser delades ut till ombud som utmärkt sig under det gångna året. Det finaste priset – Årets Ombud – gick till Spelmannen i Helsingborg.
- **Systembolaget** fyllde 50 år den 1 oktober 2005. I samband med jubiléet öppnades utställningen "Systembolaget – i nöd och lust?" på Nordiska muséet i Stockholm. Syftet med utställningen är att väcka intresse för alkoholfrågan och ge besökarna en bredare kunskap om svensk alkoholpolitik. Utställningen visas till och med den 20 augusti 2006.
- **Voksenåsen** har under 2005 spelat en central roll för de norsk-svenska evenemangen med anledning av 100-års markeringen av unionsupplösningen. Voksenåsen har bidragit som arrangör och samarbetspartner vid olika besök, utställningar och seminarier med särskilda programpunkter.

Ur gruppen företag med särskilda samhällsintressen ingår följande företag i rapporten:

A-banan, ALMI Företagspartner, Apoteket, Bostadsgaranti, Dramaten, Göta Kanal, IRECO, Operan, Norrland Center, Samhall, SOS Alarm, SP, Statens Bostadsomvandling, Statens Väg- och Baninvest, SVEDAB, Swedfund International, Svensk Bilprovning, Svenska Miljöstyrringsrådet, Svenska Spel, Sveriges Rese- och Turistråd, Systembolaget, Voksenåsen.

Det noterade aktieinnehavet

Marknadsvärdet på statens aktieinnehav ökade med 8,5 procent under 2005 och uppgick till 133,9 (123,4) miljarder kr den 31 december 2005. Staten är därmed den enskilt största ägaren på börsen. Under 2005 steg Affärsvärldens generalindex

med 33 procent. Den sämre värdeutvecklingen för statens noterade innehav förklaras främst av att värdet på TeliaSonera, som svarar för 65 procent av statens noterade innehav, stannade vid en ökning om 7 procent för 2005.

Från årsskiftet fram till 8 mars har statens noterade innehav ökat med 3,0 procent samtidigt som generalindex har ökat med 5,5 procent.

BÖRSVÄRDE STATENS NOTERADE AKTIEINNEHAV, Mkr

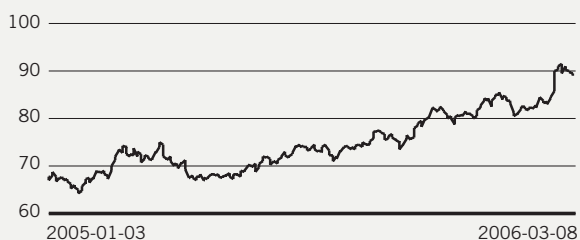
BOLAG	Ägarandel, %	% sedan årsskiftet		% sedan årsskiftet				
		06-03-08	05-12-31	05-09-30	05-06-30	04-12-31		
Nordea Bank AB ¹⁾	19,9	45 888	8	42 537	17	39 959	36 608	36 315
OMX AB	6,75	1 079	22	883	30	787	711	679
SAS AB	21,4	3 754	2	3 684	74	2 908	2 371	2 115
TeliaSonera AB ²⁾	45,3	87 239	0	86 832	3	77 953	79 012	84 307
Total		137 961	3	133 936	8,5	121 607	118 701	123 417
Total exkl TeliaSonera		50 722	8	47 104	20	43 655	39 690	39 109

1) Svenska staten har under våren 2005 sålt aktier i Nordea och under hösten 2005 deltagit i återköpsprogrammet.

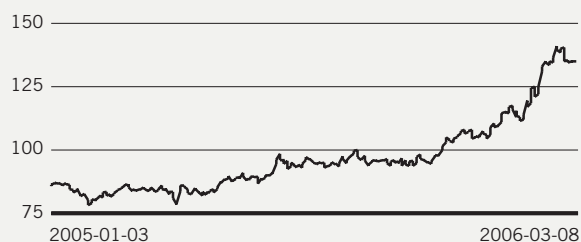
2) Svenska staten har under våren 2005 deltagit i inlösenprogram. Transaktionen uppgick totalt till cirka 4,66 miljarder kr.

KURSUTVECKLING

NORDEA



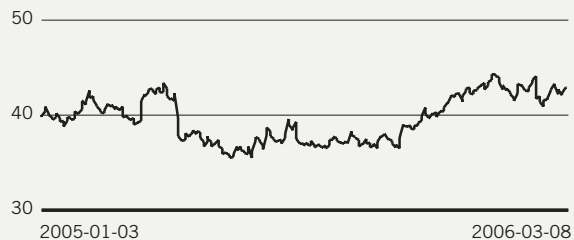
OMX



SAS



TELIASONERA



Förändringar i företagsledningar och styrelser

FÖRÄNDRINGAR I FÖRETAGSLEDNINGAR OCH STYRELSEFRÅN 1 MAJ 2005

Ordföranden och ledamöter

Arbetslivsresurs	Ny ordförande Karin Kronstam. Ny ledamot Tobias Henmark. Leif Israelsson, Suzanne Elmqvist, Christer Måhl samt Bengt Sibbmark lämnade.
Kungliga Operan	Ny ordförande Lars G Nordström efterträder Hans Dalborg. Nya ledamöter Katarina Bonde och Helena Faxgård som efterträder Lise-Lotte Axelsson och Karin Starrin.
LKAB	Ny ledamot Anna-Greta Sjöberg.
SOS Alarm	Styrelseordförande Curt Persson ersätts av Ewa Back och blir ordinarie ledamot.
Statens Bostadsomvandling	Ordförande Lars Magnusson lämnade 31 december 2005. Ledamot Christina Rogestam ny ordförande.
Svenska Miljöstyrningsrådet	Ny ledamot Mats Calmerbjörk som efterträder Thomas Rostock.
Svenska Rymdaktiebolaget	Ny ledamot Viktoria Aastrup.
Svenska Skeppshypotekskassan	Ny suppleant Jan-Olof Selén som efterträder Anders Lindström.
Swedesurvey	Ledamot Hans-Erik Wiberg lämnade styrelsen då han tillträdde som VD.
Swedfund	Nya ledamöter Eva Fagerman (tidigare suppleant) och Staffan Bohman som efterträder Christer Zetterberg.
Voksenåsen	Nya ledamöter Johan J Jakobsen och Linn Ullman som efterträder Johan Buttedahl och Erik Ruben.
VD-byten	
Arbetslivsresurs	Ny VD under 2006 Jonas Arvidsson, efterträder tf Klas Brinkhoff.
Svenska Skeppshypotekskassan	Ny VD från 1 oktober 2005 Lars Johanson som efterträder Birgitta Wickenberg Karlsson.
Swedesurvey	Ny VD från 1 september 2005 Hans-Erik Wiberg, efterträder Sture Pettersson.
Swedfund	Ny VD från 1 oktober 2005 Björn Blomberg, efterträder Olle Arefalk.
Vasallen	Ny VD från 1 januari 2006 Håkan Steinbüchel, Jan-Peter Jonsson går i pension.

Redovisningsprinciper

Rapporten omfattar 49 av 54 (57) företag med statligt ägande. Affärsverken, det vill säga Luftfartsverket, Sjöfartsverket och Svenska Kraftnät, ingår numera inte i sammanställningarna. Företag där staten har en ägarandel som understiger 20 procent eller är under avveckling, ingår inte i rapporten (OMX AB, Nordea Bank AB, SAKAB, SIS Miljömärkning AB samt Zenit Shipping AB). Vidare ingår inte holdingbolaget Civitas Holding AB, men väl dess dotterbolag Vasakronan AB. Intressebolag, med en ägarandel överstigande 20 procent, har medräknats efter ägarandel vad gäller resultat.

För fastighetsföretag har hyresintäkterna betraktats som omsättning. För finansföretagen definieras omsättningen som summan av räntenetto, provisioner och andra intäkter netto. För verksamhet med anslag eller annan ersättning från staten ingår detta i omsättningen, det gäller till exempel Samhalls merkostnadsersättning och anslagen till Kungliga Operan och Kungliga Dramatiska Teatern AB. Svenska Spel är skattebefriat.

Vissa av företagen som ingår i den konsoliderade redovisningen har justerat sina historiska jämförelsetal av olika skäl, vilket även har påverkat jämförelsetalen i den konsoliderade redovisningen. Vissa av företagen har rapporterat enligt IFRS, dessa har även justerat föregående års siffror.

ÖVERGÅNG TILL IFRS

Av regeringens riktlinjer om ekonomisk rapportering i företag med statligt ägande framgår att de statliga företagens ekonomiska rapportering bör ske med utgångspunkt från de krav som ställs på noterade bolag. Från 2005 måste samtliga noterade bolag inom den Europiska unionen (EU) upprätta sin konsoliderade finansiella rapportering i enlighet med International Financial Reporting Standards (IFRS). I enlighet med IFRS övergångsregler ska IFRS tillämpas från och med 1 januari 2005 med en retroaktiv omräkning från övergången 2004. Den generella regeln är att omräkningar av den finansiella rapporteringen för tidsperioden efter dagen

för övergången ska behandlas som om IFRS tillämpats historiskt.

Några av de största förändringarna vid övergången till IFRS är redovisning av förvaltningsfastigheter där förändringen av marknadsvärdet justeras för varje år. Andra stora förändringar är redovisning av finansiella instrument samt uppskjuten skatt.

Undantag från den generella regeln finns och har i vissa fall tillämpats av de företag som ingår i delårsrapporten. I företagets respektive årsredovisning för 2005 kommer en avstämning att finnas mellan de berörda företagens balans- och resultaträkningar enligt IFRS och företagens förutvarande redovisningsprinciper. För att se vilken påverkan IFRS har på ett specifikt företag hänvisar Regeringskansliet till respektive företags årsredovisning.

Definitioner

Soliditet – Eget kapital inklusive minoritetens andel i förhållande till balansomslutning.

Avkastning på eget kapital – Resultat efter skatt hänförbart till aktieägare i moderbolaget i relation till genomsnittligt eget kapital hänförbart till aktieägare i moderbolaget.

Ekonomisk information

- Verksamhetsberättelse kommer att publiceras i maj 2006
- Delårsrapport januari–mars 2006 publiceras den 30 maj 2006
- Delårsrapport januari–juni 2006 publiceras den 12 september 2006
- Delårsrapport januari–september 2006 publiceras den 27 november 2006
- Bokslutskommuniké januari–december 2006 publiceras i mars 2007

Företagens rapportdatum

Företag	Årsstämma 2006	Delårsrapport Jan-dec 2006	Delårsrapport Jan-juni 2006	Delårsrapport Jan-sep 2006	Bokslutskommuniké 2006
Arbetslivsresurs AR AB	2006-03-15				
A-banan projekt AB	2006-04-20		2006-08-31		
Akademiska hus AB	2006-04-27	2006-04-27	2006-07-14	2006-10-31	jan 2007
ALMI Företagspartner	2006-05-31	2006-05-31	2006-08-31	2006-11-30	2007-02-10
Apoteket AB	2006-04-05	2006-05-08	2006-08-21	2006-11-02	2007-01-31
Bostadsgaranti, AB	2006-04-27				
Civitas Holding (Vasakronan)	2006-04-26	2006-04-26	2006-07-14	2006-10-25	jan 2007
Dom Shvetsii, A/O	2006-05-19				
Green Cargo AB	2006-04-07	2006-05-11	2006-08-23	2006-11-15	feb 2007
Göta kanalbolag AB	2006-04-11		2006-10-10		
Imego AB	2006-05-09				
Innovationsbron AB					
IRECO Holding AB	2006-04-28				
Kasernen Fastighets AB	2006-04-19				
Kungliga Dramatiska Teatern AB	2006-04-20	2006-04-27	2006-09-05		
Kungliga Operan AB	2006-04-24	2006-04-27	2006-08-10	2006-10-27	2007-02-15
Lernia AB	2006-04-24	2006-04-28	2006-08-25	2006-10-27	2007-01-29
LKAB	2006-04-25	2006-04-25	2006-08-21	2006-10-25	
Nordea AB	2006-04-05	2006-05-03	2006-07-19	2006-10-25	
Norrländ Center AB	2006-04-06				
OMX AB	2006-04-06	2006-04-26	2006-07-19	2006-10-19	
Posten AB	2006-04-26	2006-04-26	2006-08-30	2006-10-27	feb 2007
Samhall AB	2006-04-26	2006-04-26	2006-08-15	2006-10-23	2007-01-31
SAKAB					
SAS AB	2006-04-20	2006-05-03	2006-08-08	2006-11-07	mars 2007
SBAB	2006-04-19	2006-05-03	2006-08-30	2006-10-30	
SIS Miljömärkning AB					
SJ AB	2006-04-20	2006-05-05	2006-08-22	2006-11-06	jan 2007
SOS Alarm Sverige AB	2006-03-30	2006-04-27	2006-08-17	2006-10-26	2007-01-31
SP Sveriges Provnings och Forskningsinstitut AB	2006-04-27	2006-04-26	2006-08-09	2006-10-26	2007-01-31
Specialfastigheter Sverige AB	2006-04-20	2006-04-27	2006-07-14	2006-10-25	jan 2007
Statens Bostadsomvandling AB	2006-03-14	2006-05-30	2006-09-12	2006-11-27	2006-01-31
Statens Väg- och Baninvest AB	2006-04-25	2006-04-28	2006-08-10	2006-10-30	
Stattum, Fövaltningsaktiebolaget	2006-04-20				
Sveaskog AB	2006-04-27	2006-04-27	2006-08-31	2006-10-31	2007-01-31
SVEDAB	2006-04-28	2006-05-24	2006-08-31	2006-11-23	
Swedcarrier AB	2006-04-06	2006-05-18	2006-08-29	2006-11-14	2007-01-31
Swedesurvey AB	2006-04-21		2006-08-31		
Swedfund International AB	2006-04-19	2006-04-27	2006-08-10	2006-10-27	2007-01-31
Svensk Bilprovning AB	2006-04-25	2006-04-25	2006-08-31	2006-10-31	
Svensk Exportkredit AB	2006-05-03				2007-01-31
Svenska miljöstyrningsrådet AB	2006-04-07				
Svenska rymdaktiebolaget	2006-04-05	2006-05-15	2006-09-01	2006-11-10	
Svenska Skeppshypotekskassan e.t.					
Svenska Spel AB	2006-04-24	2006-04-21	2006-07-20	2006-10-23	2007-02-15
Sveriges Rese- och Turistråd AB	2006-03-23				
Sweroad AB	2006-04-25	2006-04-26			
Systembolaget AB	2006-03-16	2006-04-27	2006-08-18	2006-10-27	2007-01-31
TeliaSonera AB	2006-04-27	2006-04-25	2006-07-28	2006-10-31	2007-02-13
Teracom AB	2006-04-27	2006-04-27	Aug 2006	Nov 2006	Feb 2007
V&S Vin & Sprit AB	2006-03-29	2006-04-28	2006-08-18	2006-10-30	2007-01-31
Vasallen AB	2006-04-26	2006-04-27	2006-08-30	2006-10-30	2007-01-31
Vattenfall AB	2006-04-27	2006-04-27	2006-07-27	2006-10-31	2007-02-08
Venantius AB	2006-04-24	2006-04-30	2006-08-30	2006-10-31	2007-02-28
Voksenåsen AS	2006-04-27	2006-04-27	2006-08-10	2006-10-27	2007-02-15
Zenit Shipping AB					

