

Betydande resultatförbättringar

PERIODEN JANUARI–JUNI 2005

- Resultatet efter skatt ökade med 19 procent till 19,5 (16,4) miljarder kr.
- Resultatet före skatt ökade med 23 procent till 26,6 (21,7) miljarder kr.
- Omsättningen uppgick till 161,6 (151,2) miljarder kr.
- Bruttoinvesteringarna ökade med 75 procent och uppgick till 21,7 (12,4) miljarder kr.
- Värdet på statens börsnoterade innehav minskade med 4 procent.

ANDRA KVARTALET 2005

- Resultatet efter skatt ökade med 25 procent till 8,5 (6,8) miljarder kr.
- Resultatet före skatt ökade med 19 procent till 10,9 (9,2) miljarder kr.
- Omsättningen ökade med 8 procent och uppgick till 79,2 (73,1) miljarder kr.
- Bruttoinvesteringarna ökade med 148 procent och uppgick till 17,0 (6,9) miljarder kr.

Resultatet efter skatt för företag med statligt ägande förbättrades med 19 procent och uppgick till 19,5 (16,4) miljarder kr under första halvåret 2005. Omsättningen uppgick till 161,6 (151,2) miljarder kr under samma period.

Resultatförbättringen kan till stor del hänföras till Vattenfall och LKAB som redovisade mycket kraftiga resultatförbättringar.

Även Akademiska Hus, Systembolaget och SJ förbättrade sina resultat avsevärt under första halvåret jämfört med motsvarande period förra året. Sammanlagt redovisade 25 företag ett bättre eller oförändrat resultat motsvarande 7,0 miljarder kr. Sammanlagt 39 (38) företag redovisade vinst.

Under andra kvartalet förbättrades resultatet efter skatt med 25 procent samti-

digt som omsättningen ökade med 8 procent.

Affärsvärldens generalindex steg med 12 procent under första halvåret. Värdet på statens börsnoterade innehav minskade med 4 procent och uppgick per halvårsskiftet till 118,7 miljarder kr. Från årsskiftet till och med den 8 september har värdet minskat med 3 procent till 119,8 miljarder kr.

FÖRETAG MED STATLIGT ÄGANDE, TOTALT

Mkr	Apr–jun 2005	Apr–jun 2004	Förändring, %	Jan–jun 2005	Jan–jun 2004	Förändring, %	Rullande 12-månader jul 2005–jun 2005	Jan–dec* 2004
Nettoomsättning	79 231	73 062	8	161 648	151 162	7	312 374	303 508
Rörelseresultat	12 136	10 522	15	28 855	24 754	17	52 448	44 442
Resultat före skatt	10 934	9 201	19	26 604	21 684	23	47 381	38 821
Resultat efter skatt	8 469	6 789	25	19 481	16 378	19	35 466	31 582
Bruttoinvesteringar	4 617	5 636	-18	21 727	12 447	75	33 684	29 635
Kassaflöde från den löpande verksamheten	-3 032	11 159	-127	-12 999	15 377	-185	5 441	37 981

Mkr	30 jun 2005	30 jun 2004	31 dec 2004
Eget kapital	245 040	233 952	227 275
Balansomslutning	1 035 094	936 316	891 463
Medelantal anställda	135 995	140 961	137 180
Medelantal anställda, inkl intressebolag	193 389	199 337	195 693

%	2004
Räntabilitet på eget kapital	14,6
Soliditet	21,6

* Uppgifterna för helåret 2004 är inte justerade för IFRS.

OMSÄTTNING



RESULTAT FÖRE SKATT



Företag med marknadsmässiga krav

I gruppen företag med statligt ägande ingår både företag med marknadsmässiga krav och företag med särskilda samhällsintressen. Företag med marknadsmässiga krav kännetecknas av något eller båda av följande kriterier:

- De verkar på en marknad med full konkurrens.
- Ägaren, staten, ställer marknadsmässiga krav på resultat och avkastning baserade på riskprofil. Utvärdering och uppföljning baseras på dessa, samt i vissa fall på särskilt uttryckta ägarkrav.

Stabil vinstutveckling – ökad omsättning Perioden januari–juni

Omsättningen för företag med marknadsmässiga krav ökade med 10 procent jämfört med föregående år och uppgick till 113 065 (102 968) Mkr. Vattenfall och LKAB ökade sin omsättning med 7 257 Mkr respektive 2 732 Mkr och stod för 98 procent av den sammanlagda omsättningsökningen i gruppen företag med marknadsmässiga krav.

Resultatet före skatt förbättrades med 27 procent och uppgick till 23 599 (18 579) Mkr. Vattenfall och LKAB förbättrade tillsammans med resultatet före skatt med 5 570 Mkr. Akademiska Hus, SJ och Teracom visade kraftiga resultatförbättringar på sammanlagt 536 Mkr. 15 företag förbättrade resultatet med sammanlagt 6 591 Mkr och 11 företag redovisade ett sämre resultat motsvarande -1 477 Mkr. För perioden redovisade 23 (23) företag vinst och 3 (3) förlust. Green Cargo

har vänt från förlust till vinst. Samtidigt har Rymdbolaget vänt från vinst till förlust.

Fortsatta resultatförbättringar under andra kvartalet

Omsättningen ökade med 12 procent till 54 458 (48 733) Mkr. Resultatet före skatt förbättrades med 22 procent och uppgick till 9 309 (7 619) Mkr. Resultatförbättringen är till största delen hänförlig till LKAB och Vattenfall. LKAB stod för den enskilt största resultatförbättringen andra kvartalet på 1 229 Mkr. Även SAS, Akademiska Hus, Posten förbättrade sina resultat. 15 företag förbättrade resultatet med sammanlagt 2 830 Mkr och 8 företag redovisade ett sämre resultat motsvarande -1 825 Mkr. För perioden redovisade 26 (24) företag vinst och 1 (2) förlust. Lernia och Imego har vänt från förlust till vinst. Samtidigt redovisade Rymdbolaget en förlust för andra kvartalet.

Ökade investeringsnivåer

Bruttoinvesteringarna för företag med marknadsmässiga krav ökade med 89 procent till 18 539 (9 810) Mkr. Vattenfalls bruttoinvesteringar uppgick till 15 336 (5 930) Mkr. Av dessa utgjorde 3 886 (3 001) Mkr förnyelseinvesteringar i anläggningar och 11 450 (2 929) Mkr tillväxtinvesteringar. Av tillväxtinvesteringarna utgjorde drygt 10 miljarder kr förvärvet av 35,3 procent av aktierna i Elsam som enligt ett principavtal med Dong kommer att bytas mot krafttillgångar. Investeringar i det nya pelletsverket i Malmberget är huvuddelen av LKAB:s bruttoinvesteringar som uppgick till 1 060 (455) Mkr. Även SJ ökade sina investeringar till 541 Mkr. Vasa-kronan och Akademiska Hus minskade sina investeringar med sammanlagt 1 855 Mkr.

Under andra kvartalet ökade bruttoinvesteringarna med 195 procent och uppgick till 15 017 (5 097) Mkr. Vattenfall stod för

FÖRETAG MED MARKNADSMÄSSIGA KRAV

Mkr	Apr–jun 2005	Apr–jun 2004	Förändring, %	Jan–jun 2005	Jan–jun 2004	Förändring, %	Rullande 12-månader jul 2005–jun 2005	Jan–dec* 2004
Nettoomsättning	54 458	48 733	12	113 065	102 968	10	215 752	207 225
Rörelseresultat	10 347	8 781	18	25 511	21 255	20	45 605	37 361
Resultat före skatt	9 309	7 619	22	23 599	18 579	27	41 260	32 612
Resultat efter skatt	6 945	5 348	30	16 563	13 453	23	29 620	25 674
Bruttoinvesteringar	15 017	5 097	195	18 539	9 810	89	28 269	22 602
Kassaflöde från den löpande verksamheten	-8 338	6 553	-227	-18 070	10 251	-276	-4 788	28 083
Mkr				30 jun 2005	30 jun 2004			31 dec 2004
Eget kapital				219 955	209 833			200 084
Balansomslutning				939 067	845 659			795 458
Medelantal anställda				85 846	89 757			90 090
Medelantal anställda, inkl intressebolag				143 240	148 133			147 952
%								2004
Räntabilitet på eget kapital								13,5
Soliditet								20,6

* Uppgifterna för helåret 2004 är inte justerade för IFRS.

13,5 miljarder kr av den totala bruttoinvesteringen i gruppen företag med marknads-mässiga krav under andra kvartalet.

Kassaflöde

Kassaflödet från den löpande verksamheten uppgick till -18 070 (10 251) Mkr. Exklusive bolagen i den finansiella sektorn uppgick förbättrade kassaflödet med 18 procent till 20 511 (17 421) Mkr. Vattenfalls kassaflöde från den löpande verksamheten uppgick till 12 516 (13 277) Mkr. Exklusive bolagen i den finansiella sektorn, redovisade LKAB, Posten, Akademiska Hus kraftigt förbättrade kassaflöden från den löpande verksamheten. Under andra kvartalet uppgick kassaflödet från den löpande verksamheten till -8 338 (6 553) Mkr.

RESULTAT FÖR DE STÖRSTA BOLAGEN

Vattenfalls omsättning ökade med 12,7 procent första halvåret och uppgick till 64 328

(57 071) Mkr. Vattenfalls resultat före skatt ökade med 30,5 procent till 12 827 (9 831) Mkr. Rörelseresultatförbättringen förklarar främst av högre marknadspriser på el och transmissionstariffer i Tyskland. God vattentillgång ökade vattenkraftproduktionen med nästan 25 procent till 20,2 TWh. Medan de svenska spotpriserna på NordPool var 5 procent lägre jämfört med motsvarande period förra året ökade spotpriset i Tyskland med drygt 45 procent. Finansnettot förbättrades med 433 Mkr till -996 (-1429) Mkr.

Under andra kvartalet ökade omsättningen till 29 292 (25 261) Mkr. Resultatet före skatt uppgick till 4 010 (3 053) Mkr. Resultatet för Vattenfall varierar kraftigt under året. Den största delen av årsresultatet upparbetas normalt under det första och fjärde kvartalet när efterfrågan på el är störst.

Postens omsättning uppgick till 12 352 (12 516) Mkr. Inom det administrativa sortimentet som står för 53 procent av Postens

intäkter minskade omsättningen med 4 procent till 6 649 (6 918) Mkr. Minskade volymer A-post och Ekonomibrev inom främst storstadsregionerna förklarar denna minskning. Resultat före skatt uppgick till 395 (319) Mkr, varav avsättningar uppgick till 8 (136) Mkr och realisationsvinster uppgick till 0 (47) Mkr. Resultatet har påverkats av såväl den lägre omsättningen som högre transportkostnader. Avyttrade verksamheter har medfört att personalkostnaderna har minskat med 50 Mkr till 6 296 (6 345) Mkr.

Under andra kvartalet uppgick omsättningen till 6 261 (6 263) Mkr. Resultatet före skatt ökade till 219 (121) Mkr.

V&S Vin & Sprits omsättning minskade något och uppgick till 4 408 (4 436) Mkr. US-dollarans fall förklarar minskningen då försäljningsvolymerna ökade med 2 procent under perioden till 11,8 miljoner 9-literslador. Försäljningsframgångar för ABSOLUT ligger bakom den ökade volymen. Resultatet

VIKTIGA HÄNDELSER UNDER ANDRA KVARTALET 2005 OCH FRAM TILL DEN 8 SEPTEMBER 2005

- **Green Cargo** kör cirka 10 heltåg med stormfält timmer från de drabbade skogarna i södra Sverige till bruk i Mellansverige och Norge.
- **Green Cargo** har tagit fram prototyper för att modernisera 80 ellok och 110 diesellok. Totalt kommer detta att innebära en investering på 1,2 miljarder fram till 2011.
- **Lernia Bemanning AB** utsågs för andra året i rad till Sveriges snabbast växande företag, enligt Ahrens och Svenska Dagbladets Tillväxtlista 2005.
- **LKAB** har genom dotterbolaget Minelco förvärvat återstående aktier i Seqi Olivin AS som innehar olivinfyndigheter på Grönland.
- **SAS** lanserade den 1 september Nya Europaflyget med bland annat lägre priser och enkelresor.
- **SJ** övertog i april tågtrafiken mellan Linköping och Kalmar samt mellan Linköping och Västervik efter BK Tågs konkurs.
- I april bildade **SJ** och Tågkompaniet ett gemensamt bolag, Stockholmståg AB, för att lämna ett anbud på pendeltågstrafiken i Stockholm.
- I april uppnådde **SJ:s** tåg den bästa punktligheten till slutstation (95 procent) för en enskild månad sedan april 1998.
- **TeliaSonera** har undertecknat ett slutgiltigt avtal om att förvärva 91,2 procent av aktierna i norska Vollvik Gruppen AS, vilken äger mobiloperatören Chess/Sense för 1 895 Mkr. Förvärvet kommer att stärka TeliaSoneras norska mobiloperatör Netcoms ställning på den norska mobilmarknaden och bidra med en kundbas på drygt 400 000 mobilkunder. Affären är villkorad det norska konkurrensverkets godkännande.
- **Vattenfall** slöt ett principavtal med Dong i början av juni. Avtalet innebär att Vattenfall övertar cirka 24 procent av den sammanlagda produktionskapaciteten i Elsam och Energi E2 i utbyte mot att Dong övertar Vattenfalls aktiepost i Elsam. I och med denna överenskommelse får Vattenfall cirka 21 procent av dansk elproduktion och cirka 25 procent av värmeproduktionen från kraftvärmeverk.
- I enlighet med regeringens beslut och gällande lag stängdes den andra reaktorn i Barsebäck. Därmed är Barsebäckverket helt stängt. **Vattenfall** och regeringen förhandlar om ersättning enligt befintligt avtal.
- **Vattenfall** meddelade i maj att bolaget kommer att bygga världens första pilotanläggning för ett koldioxidfritt kolkraftverk i anslutning till kolkraftverket Schwarze Pumpe i östra Tyskland.
- **Vattenfall** undersöker möjligheterna att bygga norra Europas största vindkraftpark i den svenska delen av Kriegers Flak som är ett havsområde i Östersjön mellan Sverige och Tyskland. Om koncession beviljas under 2006 beräknas bygget vara klart 2010. Produktionen beräknas uppgå till drygt 2 TWh per år.
- **V&S Vin & Sprit** har tecknat avtal om förvärv av aktiemajoriteten i Cruzan International Inc (Cruzan). Cruzan äger det snabbast växande varumärket inom romsegmentet, Cruzan Rum.
- **V&S Vin & Sprit** startade ett nytt destilleri i Nöbbelöv. Kapaciteten för produktion av ABSOLUT ökade därmed. Bygget av ytterligare en tappningsanläggning i Åhus har påbörjats.

före skatt uppgick till 790 (794) Mkr. US-dollarerna fall har påverkat resultatet negativt med 11 Mkr jämfört med motsvarande period förra året.

Under andra kvartalet uppgick omsättningen till 2 415 (2 461) Mkr. Resultatet före skatt förbättrades med 11 procent till 483 (434) Mkr.

LKAB:s nettoomsättning ökade med 65 procent till 6 966 (4 234) Mkr. Ökningen förklaras främst av prishöjningar men även högre leveransvolym. Under första halvåret ökade Kinas järnmalmimport med 34 procent till 131 Mt. LKAB ökade den totala produktionen med 0,8 Mt till 11,5 Mt. LKAB:s fakturerade järnmalmleveranser uppgick till 11,4 (10,8) Mt, varav pellets stod för 7,6 (7,3) Mt. Resultatet före skatt förbättrades kraftigt och uppgick till 3 319 (745) Mkr.

Under andra kvartalet ökade omsättningen till 3 544 (2 282) Mkr. Resultatet före skatt uppgick till 1 692 (463) Mkr.

Sveaskogs omsättning uppgick till 4 282 (4 350) Mkr. Skogsrörelsen har påverkats av stormen i januari och omsättningen minskade till 3 215 (3 265) Mkr. Rörelseresultatet för skogsrörelsen försämrades med 41 procent till följd av högre kostnader för avverkning, transport, vägunderhåll och planering samt lägre virkespriser. Värdeförändringen av skog uppgick till 575 (588) Mkr. Sveaskogs resultat före skatt uppgick till 694 (1 061) Mkr. Fastighetsförsäljningarna gav ett resultat på 111 (154) Mkr.

Under andra kvartalet uppgick nettoomsättningen till 2 312 (2 321) Mkr. Resultatet före skatt uppgick till 162 (570) Mkr.

Green Cargos omsättning uppgick till 3 004 (3 091) Mkr. Resultatet före skatt förbättrades med 63 Mkr till 56 (-7) Mkr. Förbättringen förklaras främst av högre intäkter och lägre produktionskostnader. Bolaget förstärker ytterligare sitt kvalitetsarbete.

Under andra kvartalet ökade omsättningen till 1 540 (1 530) Mkr. Resultatet före skatt uppgick till 34 (4) Mkr.

SJ:s omsättning uppgick till 2 769 (2 790) Mkr. Intäkterna har minskat till följd av stormen i januari, att viss trafik inte längre bedrivs av SJ samt att SJ säljer resor till nettopris. Samtidigt har intäkterna ökat med 25 Mkr då Bistroförsäljningen sker i egen

regi. Resultatet före skatt uppgick till 155 (25) Mkr. Resultatförbättringen kan främst hänföras till ett bättre resursutnyttjande och en effektivare produktion med lägre kostnader som följd.

Under andra kvartalet uppgick omsättningen till 1 430 (1 403) Mkr. Resultatet före skatt uppgick till 103 (71) Mkr.

Akademiska Hus hyresintäkter uppgick till 2 228 (2 221) Mkr. Vakansgraden uppgick till 2,9 (2,8) procent. Resultatet före skatt uppgick till 985 (689) Mkr. Resultatförbättringen förklaras bland annat av lägre underhållskostnader och av att man 2004 hade negativa värdeförändringar i förvaltningsfastigheter. Marknadsvärdet på bolagets förvaltningsfastigheter uppgick till 37 529 (36 785) Mkr.

Under andra kvartalet uppgick hyresintäkterna till 1 111 (1 106) Mkr och resultatet före skatt till 421 (272) Mkr.

Vasakronans hyresintäkter uppgick till 1 355 (1 364) Mkr. Minskningen beror på om- och nytecknade kontrakt samt försäljning av fastigheter. Vakansgraden ökade till 11 (10) procent av hyresintäkterna. Av den totala vakansgraden utgör vakanser i Kista och InfraCity sammanlagt 6 procentenheter. Resultatet före skatt uppgick till 703 (477) Mkr. Marknadsvärdet på Vasakronans fastighetsportfölj uppgick till 33 249 (31 793) Mkr.

Under andra kvartalet uppgick hyresintäkterna till 683 (697) Mkr. Resultatet före skatt uppgick till 447 (257) Mkr. Resultatprognosen för 2005 höjdes från 875 till 950 Mkr för resultatet efter finansnetto men före realiserad och orealiserad värdeförändring i fastigheter.

Teracoms omsättning ökade med 34 procent och uppgick till 1 274 (952) Mkr. Den fortsatta positiva utvecklingen för data- och telekommunikation samt en stabil tillväxt av antalet digital-tv-abonnemang ligger bakom intäktsökningen. Antalet digital-tv-abonnemang ökade med 66 procent till 447 000 (269 000) stycken jämfört med samma period förra året. Resultatet före skatt uppgick till 149 (38) Mkr.

Under andra kvartalet uppgick omsättningen till 668 (501) Mkr. Resultatet före skatt uppgick till 86 (17) Mkr.

SBAB:s räntenetto uppgick till 635 (629)

Mkr. En god privatmarknadsutlåning förklarar ökningen. Nyutlåningen på privatmarknaden ökade med 3 979 Mkr och uppgick till 16 443 (12 464) Mkr. Ökade provisionskostnader och omkostnader påverkade resultatet negativt. Resultat före skatt uppgick till 325 (360) Mkr.

Svensk Exportkredits (SEK) räntenetto uppgick till 369 (418) Mkr och resultatet före skatt uppgick till 238 (308) Mkr. Trots att marknaden var fortsatt präglad av hög likviditet och priskonkurrens nådde SEK den högsta nyutlåningen någonsin under första halvåret 2005.

Räntenettet för andra kvartalet uppgick till 186 (219) Mkr. Resultatet före skatt uppgick till 113 (164) Mkr.

I resultatsammanställningen ingår **TeliaSonera** med statens andel av resultat efter skatt med 2 711 (3 224) Mkr. TeliaSoneras resultat har präglats av omsättningsökning till följd av stark tillväxt i kundbasen men lägre marginaler till följd av prispress. Bolaget genomför omstrukturingsprogram i Sverige och Finland som beräknas minska de årliga kostnaderna med 5–6 miljarder kronor. Samtidigt utvecklar bolaget en plattform för framtida tillväxt inriktad på mobila och Internetbaserade tjänster.

För andra kvartalet uppgår statens andel av resultatet efter skatt till 1 097 (1 571) Mkr i resultatsammanställningen.

I resultatsammanställningen ingår **SAS** med statens andel av resultatet efter skatt med -101 (-263) Mkr. SAS-koncernens genomförda kostnadsreduktioner har tillsammans med yieldstyrning och bränslesäkringar kunnat kompensera de kraftigt ökade kostnaderna för olja. Fortsatta enhetskostnadsänkningar och nya kommersiella satsningar är viktiga aktiviteter framöver.

För andra kvartalet uppgår svenska statens andel av resultatet efter skatt till 107 (31) Mkr i resultatsammanställningen.

I gruppen företag med marknadsmässiga krav ingår:

Akademiska Hus, Civitas (Vasakronan), Dom Shvetsii, Green Cargo, Imego, Kasernen, Lernia, LKAB, Posten, Rymdbolaget, SAS, SBAB, SJ AB, Skeppshypotekskassan, Specialfastigheter, Stattum, Sveaskog, Swedcarrier, Swedesurvey, Svensk Exportkredit, SweRoad, TeliaSonera, Teracom, Vasallen, Vattenfall, Venantius, V&S Vin & Sprit.

Företag med särskilda samhällsintressen

Företag med särskilda samhällsintressen kännetecknas av något eller flera av följande:

- Ägaren, staten, styr verksamheten på ett påtagligt och direkt sätt.
- De verkar på en marknad med särskilda förbehåll.
- En del av företagen verkar helt eller delvis utan konkurrens, andra är fullt konkurrensutsatta.

För dessa företag sätts speciella mål, varvid bland annat kraven på avkastning avviker från vad som är gängse i verksamheter som bedrivs helt på marknadsmässiga villkor. Utvärderingen och uppföljningen baseras bland annat på kvalitativa parametrar härledda ur samhällsekonomiska eller sektorpolitiska mål och effektivitets-/resultatkrav. Kraven på till exempel kostnadseffektivitet kan vara högt ställda även om andra mål har stor betydelse. Graden av samhällsintresse och ägarens styrning skiljer sig mycket mellan de olika bolagen i denna grupp.

NÅGOT SÄMRE RESULTAT

Perioden januari–juni

Omsättningen för företag med särskilda samhällsintressen ökade med en procent till 48 583 (48 194) Mkr. Apoteket, Svenska Spel, Svenska kraftnät har ökat omsättningen medan Samhall, Luftfartsverket och Sjöfartsverket har minskat omsättningen. Resultatet före skatt försämrades med tre procent till 3 005 (3 105) Mkr. De största resultatför-

sämringarna står Swedfund, Sjöfartsverket, Apoteket och Svenska Spel för. Svenska Spel stod för 77 procent av resultatet före skatt i den här gruppen. Swedfund redovisade förra året realisationsvinster på sammanlagt 196 Mkr från försäljningarna av två innehav i Namibia och Zambia. Tio företag redovisade ett bättre eller oförändrat resultat motsvarande 431 Mkr. 16 (15) företag redovisade vinst och 7 (8) företag redovisade förlust. Bland andra har ALMI Företagspartner, Samhall och SP vänt förluster till vinster.

Resultatförbättring under andra kvartalet

Omsättningen ökade under andra kvartalet med två procent och uppgick till 24 773 (24 329) Mkr. Resultatet före skatt uppgick till 1 625 (1 586) Mkr.

Ökade bruttoinvesteringar

Bruttoinvesteringarna för företag med särskilda samhällsintressen ökade med 14 procent och uppgick till 3 188 (2 636) Mkr. Statens väg- och baninvest ökade sina inve-

steringar med 516 Mkr till 1 791 (1 275) Mkr. Bolaget stod därmed för 56 procent av investeringarna i denna grupp. Under andra kvartalet uppgick bruttoinvesteringarna till 2 012 (1 759) Mkr.

Kassaflöde

Kassaflödet från den löpande verksamheten minskade med en procent till 5 071 (5 126) Mkr. Under andra kvartalet ökade kassaflödet med 15 procent till 5 306 (4 606) Mkr.

RESULTAT FÖR DE STÖRSTA BOLAGEN

Apotekets nettoomsättning uppgick till 17 693 (17 087) Mkr och resultatet före skatt uppgick till -30 (68) Mkr. Den förskrivna försäljningen (läkemedel på recept inklusive exempelvis dosdispenserade läkemedel), som står för cirka 70 procent av Apotekets nettoomsättning, var i stort sett oförändrad och uppgick till 12 386 Mkr. Den avtalsbaserade försäljningen ökade med 10,6 procent till 2 652 Mkr. Försäljningen av egenårdsprodukter – handelsvaror och receptfria läke-

FÖRETAG MED SÄRSKILDA SAMHÄLLSINTRESSEN

Mkr	Apr–jun 2005	Apr–jun 2004	Förändring, %	Jan–jun 2005	Jan–jun 2004	Förändring, %	Rullande 12-månader jul 2005–jun 2005	Jan–dec* 2004
Nettoomsättning	24 773	24 329	2	48 583	48 194	1	96 622	96 284
Rörelseresultat	1 789	1 741	3	3 344	3 500	-4	6 843	7 081
Resultat före skatt	1 625	1 582	3	3 005	3 105	-3	6 121	6 208
Resultat efter skatt	1 524	1 440	6	2 918	2 925	0	5 846	5 908
Bruttoinvesteringar	2 012	1 759	14	3 188	2 636	21	5 415	7 033
Kassaflöde från den löpande verksamheten	5 306	4 606	15	5 071	5 126	-1	10 229	9 898
				30 jun 2005	30 jun 2004			31 dec 2004
Mkr				25 085	24 119			27 191
Eget kapital				96 027	90 657			96 004
Balansomslutning				49 228	50 285			46 804
Medelantal anställda				50 149	51 204			47 741
Medelantal anställda, inkl intressebolag								
%								2004
Räntabilitet på eget kapital								22,6
Soliditet								29,0

* Uppgifterna för helåret 2004 är inte justerade för IFRS.

VIKTIGA HÄNDELSER UNDER ANDRA KVARTALET 2005 OCH FRAM TILL DEN 8 SEPTEMBER 2005

- EG-domstolen lämnade den 31 maj 2005 genom förhandsavgörande, mål C-438/02 Allmänna åklagaren mot Krister Hanner, sin tolkning av om **Apoteket AB:s** monopol på detaljhandel med läkemedel är förenligt med EG-fördraget. För att efterleva EG-domstolens avgörande har regeringen gjort ändringar i avtalet mellan staten och Apoteket AB avseende bolagets sortiment och lagerhållning. Det nya avtalet trädde i kraft den 24 juni 2005.
- Under sista veckan i augusti anordnades för första gången "World Canals Conference" i Sverige. Konferensen hölls i Trollhättan, med **AB Göta kanalbolag** i en framträdande roll.
- **Ireco Holding AB** har i stort genomfört omstruktureringen av Industriforskningsinstitutet till färre, större och mer internationellt slagkraftiga institut.
- **Samhall** firar 25-års jubileum i år och för att fira detta har bland annat samtliga anställda i hela landet inbjudits till jubileumskonserter. Under Samhalls 25 år har cirka 100 000 personer med funktionshinder varit anställda i bolaget.

medel – ökade med 9,5 procent till 2 307 Mkr. Denna del stod för 13 procent av Apotekets nettoomsättning. Resultatförsämringen hänförs till årets första kvartal då både volymer och priser sjönk för receptförsäljningen. Generikareformen fortsätter därmed att ge positiva värden för samhället men ger negativ inverkan på Apotekets resultat.

Under andra kvartalet uppgick nettoomsättningen till 9 114 (8 625) Mkr. Resultatet före skatt uppgick till 35 (33) Mkr.

Systembolagets omsättning uppgick till 8 424 (8 447) Mkr, en minskning med 0,3 procent. Under första halvåret såldes 168,9 (166,9) miljoner liter drycker. Det är en ökning med 1,2 procent jämfört med motsvarande period förra året. Resultatet före skatt uppgick till 219 (37) Mkr. I resultatet ingår realisationsvinster från fastighetsförsäljningar med 73 (0) Mkr. Det förbättrade resultatet förklaras även av en ökad omsättning på vin samt av lägre omkostnader.

Under andra kvartalet uppgick omsättningen till 4 494 (4 519) Mkr. Resultatet före skatt uppgick till 178 (64) Mkr.

Svenska Spels spelintäkter ökade med 0,8 procent och uppgick till 9 888 (9 805) Mkr. Resultat uppgick till 2 304 (2 356) Mkr. Medan spelintäkterna ökade med 83 Mkr ökade kostnaden för spelvinster med 155 Mkr. Detta är en konsekvens av att trenden går mot snabba spel med lägre marginal. Svenska Spel är skattebefriat och hela resultatet tillfaller staten samt folk- och idrottsrörelsernas barn- och ungdomsverksamhet.

Samhalls omsättning uppgick till 3 966

(4 083) Mkr. Samhalls omsättning består av fakturering och merkostnadsersättning från staten. Den successiva omställningen från industriverksamhet till tjänsteverksamhet innebar att faktureringen från tjänsteverksamheten ökade med 18 procent medan faktureringen från industriverksamheten minskade med 21 procent. Totalt minskade faktureringen med 11 procent. Resultatet före skatt uppgick till 47 (-16) Mkr. En högre förädlingsgrad i tjänsteverksamheten och lägre kostnader kompenserar den lägre faktureringen. Antalet övergångar för anställda med funktionshinder, till anställning hos annan arbetsgivare, uppgick till 594 (462) personer, vilket i rullande 12-månadersvärden motsvarar 5,3 (4,0) procent. Det fastställda målet är 5 procent. Antalet arbetade timmar uppgick till 13,6 (13,6) miljoner. Utfallet för rullande 12 månader ligger därmed något över det fastställda målet på 25,4 miljoner timmar. Rekryteringen från prioriterade grupper uppgick till 30 (29) procent.

Under andra kvartalet uppgick omsättningen till 2 061 (2 115) Mkr. Resultatet före skatt uppgick till 42 (5) Mkr.

Luffartsverkets omsättning uppgick till 2 799 (2 923) Mkr, varav flygplats- och flygtrafikledningsavgifter stod för 1 858 (1 985) Mkr. Antalet passagerare på LFV:s flygplatser ökade med 4 procent jämfört med motsvarande period förra året. Antalet landningar på LFV:s flygplatser minskade med två procent och uppgick till 115 239 (117 804). Utrikestrafiken räknat i antal landningar minskade med 3,3 procent. Resultatet före

skatt uppgick till 15 (54) Mkr. LFV:s åtgärdsprogram löper enligt plan och har hittills inneburit besparingar på cirka 850 Mkr.

Under andra kvartalet uppgick omsättningen till 1 448 (1 526) Mkr. Resultatet före skatt uppgick till 80 (70) Mkr.

Svenska kraftnäts omsättning uppgick till 2 764 (2 525) Mkr. Resultatet före skatt ökade till 450 (320) Mkr. Resultatförbättringen kan till stor del hänföras till lägre kostnaderna för köpt balanskraft.

Under andra kvartalet uppgick omsättningen till 1 267 (1 072) Mkr. Resultatet före skatt uppgick till 136 (69) Mkr.

Sjöfartsverkets omsättning uppgick till 762 (887) Mkr. Trafikintäkterna svarar för cirka 83 procent av omsättningen. Minskningen förklaras av att avgiftssystemet för farledsavgifter har ändrats. Resultatet före skatt uppgick till 23 (139) Mkr.

Under andra kvartalet uppgick omsättningen till 406 (356) Mkr. Resultatet före skatt uppgick till 39 (3) Mkr.

Svensk Bilprovnings omsättning uppgick till 773 (800) Mkr. Resultatet före skatt uppgick till 58 (83) Mkr. Resultatet förklaras främst av en lägre produktionsvolym i början av året.

Under andra kvartalet uppgick omsättningen till 416 (410) Mkr. Antalet förrättningar ökade med 0,8 procent och snittintäkten ökade med 0,5 procent till 274,7 (273,4) kronor. Resultatet före skatt uppgick till 47 (49) Mkr.

I gruppen företag med särskilda samhällsintressen ingår:

A-banan, Almi Företagspartner, Apoteket, Bostadsgaranti, Dramaten, Göta Kanal, Ireco, Luffartsverket, Norrland Center, Operan, Samhall, Sjöfartsverket, SOS Alarm Sverige, SP Sveriges Provning- och forskningsinstitut, Statens Bostadsomvandling, Statens väg- och baninvest, Svedab, Swedfund International, Svensk Bilprovning, Svenska kraftnät, Svenska Miljöstyrningsrådet, Svenska Spel, Sveriges Rese- och Turistråd, Systembolaget, Voksenåsen.

Statens noterade aktieinnehav

Marknadsvärdet på statens aktieinnehav minskade med 4 procent under årets första sex månader och uppgick till 118,7 (123,4) miljarder kronor den 30 juni 2005. Under samma period steg Affärsvärldens generalindex med 12 procent. Den något sämre

värdeutvecklingen för statens noterade innehav förklaras främst av att värdet på TeliaSonera, som motsvarar ungefär två tredjedelar av statens noterade innehav, minskade med 6 procent.

Från årsskiftet fram till 8 september

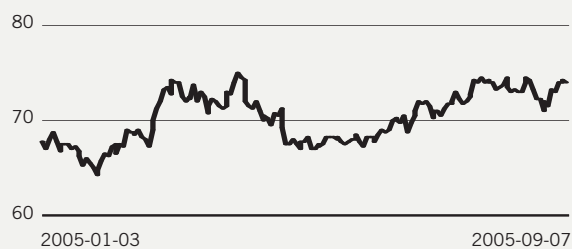
har statens noterade innehav minskat med 3 procent samtidigt som generalindex hade ökat med 17,9 procent.

BÖRSVÄRDE STATENS NOTERADE AKTIEINNEHAV, Mkr

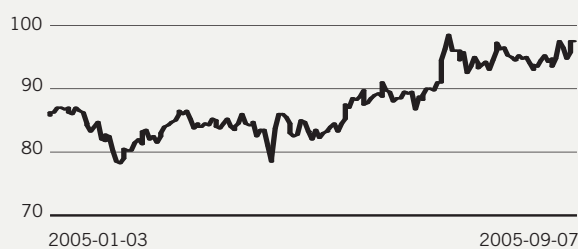
BOLAG	Ägarandel, %	05-09-08	% sedan årsskiftet	05-06-30	% sedan årsskiftet	04-12-31
Nordea Bank	19,5	37 897	4	36 608	1	36 315
OMX	6,7	787	16	711	5	679
SAS	21,4	2 732	29	2 371	12	2 115
TeliaSonera	45,3	78 376	-7	79 012	-6	84 307
Total		119 792	-3	118 701	-4	123 417
Total exkl TeliaSonera		41 416	6	39 690	1	39 109

KURSVÄRDEUTVECKLING

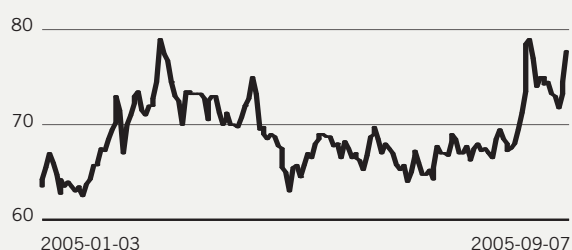
NORDEA



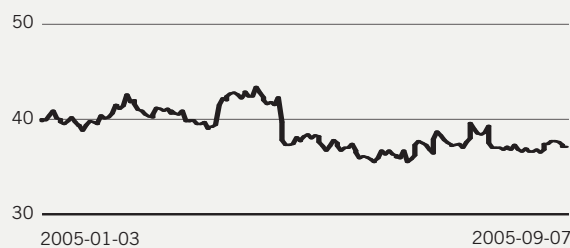
OMX



SAS



TELIASONERA



Förändringar i företagsledning och styrelser

FÖRÄNDRINGAR UNDER PERIODEN 25 MAJ – 8 SEPTEMBER

Verkställande direktörer

Företag	Tillträdande	Avgående
Swedesurvey AB	Hans-Erik Wiberg (1 sep)	Sture Pettersson

Styrelseordförande

Företag	Tillträdande	Avgående
Kungliga Operan AB	Lars G Nordström	Hans Dalborg

Redovisningsprinciper

Rapporten omfattar 49 av 52 företag med statligt ägande, exklusive avvecklingsbolag och bolag där staten har en ägarandel som understiger 20 procent (OMX AB, Nordea Bank AB, SAKAB AB och SIS Miljömärkning AB). Vidare ingår inte holdingbolaget Civitas Holding AB, men väl dotterbolaget Vasakronan AB. Intressebolag, med en ägarandel överstigande 20 procent, har medräknats efter ägarandel vad gäller resultat. A/O Dom Shvetsii, Norrland Center AB och AB Svenska Miljöstyrningsrådet ingår inte i rapporten. För fastighetsbolag har hyresintäkterna betraktats som omsättning. För finansbolagen definieras omsättningen som summan av räntenetto, provisioner och andra intäkter netto. För verksamhet med anslag ingår detta i omsättningen, det gäller till exempel Samhalls merkostnadsersättning och anslagen till Kungliga Operan och Kungliga Dramatiska Teatern AB. Svenska Spel är skattebefriat. Vissa av företagen som ingår i den konsoliderade redovisningen har justerat sina historiska jämförelsetal av olika skäl. I de fall då förändringarna haft betydande inverkan har också jämförelsetalen i den konsoliderade redovisningen justerats. Vissa av bolagen har rapporterat enligt IFRS, nedan, dessa har även till viss del justerat föregående års siffror för första kvartalet. Jämförelsetalen för helår 2004 har inte konsoliderats med hänsyn till justeringar som uppstått till följd av IFRS utan är tagna från Verksamhetsberättelsen 2004.

ÖVERGÅNG TILL IFRS

Från år 2005 måste samtliga börsnoterade företag inom den Europiska unionen (EU) färdigställa sin konsoliderade finansiella rapportering i enlighet med International Financial Reporting Standards (IFRS, tidigare IAS). I enlighet med IFRS övergångsregler kommer reglerna att tillämpas den 1 januari 2005 med retroaktiv omräkning från övergången för 2004. Den generella regeln är att omräkningar av den finansiella rapporteringen för tidsperioden efter dagen för övergången ska behandlas som om IFRS hade tillämpats historiskt, undantag från den generella regeln finns bland de presenterade bolagen. I delårsrapporten för första kvartalet 2005 och i årsredovisningen för 2005 kommer en avstämning att finnas mellan berörda bolagens balans- och resultaträkningar enligt IFRS och enligt bolagets nuvarande redovisningsprinciper. Redovisningsrådets rekommendationer har gradvis närmats sig IFRS. Fortfarande kvarstår dock ett antal skillnader mellan Rådets rekommendationer och IFRS. Några av de större skillnaderna mellan våra nuvarande redovisningsprinciper och kommande IFRS är följande:

- Redovisning av pensioner (denna skillnad försvann dock genom införandet av RR 29 under 2004).
- Redovisning av finansiella instrument, vilken innebär att fler instrument kommer att redovisas till verkligt värde och som också

skärper kraven för att säkringsredovisning ska tillåtas.

- Goodwill och vissa immateriella tillgångar kommer inte längre att skrivas av linjärt. I stället blir det obligatoriskt att varje år undersöka huruvida nedskrivningsbehov föreligger.
- Värdering av materiella anläggningstillgångar kommer att ske varje år och upptas till verkligt värde i balansräkningen, förändringen av verkligt värde presenteras över resultaträkningen. Materiella anläggningstillgångar med väsentliga delkomponenter som skiljer sig åt avseende nyttjandeperiod ska delas upp och åsättas individuella nyttjandeperioder.
- För företagsförvärv och samgåenden innebär förändringen bl a att köpeskillingen skall fördelas mer detaljerat och förvärvade immateriella tillgångar såsom varumärken, kundrelationer och licenser skall åsättas värden. Dessa tillgångars ekonomiska livslängd skall fastställas och ligga till grund för planlig avskrivning i de fall en bestämbar livslängd kan fastställas. Bolagets finansiella rapporter kommer också att påverkas av ändrade krav på klassificering och upplysningar enligt IFRS. Dessa ändringar kan även påverka respektive bolags nyckeltal. För att se vilken påverkan IFRS har på ett specifikt bolag hänvisar Regeringskansliet till respektive företags årsredovisning.

Företagens rapportdatum

Företag	Delårsrapport januari–september 2005	Bokslutskommuniké januari–december 2005
A-banan projekt AB		
Akademiska hus AB	2005-10-27	2006-02-06
ALMI Företagspartner		
Apoteket AB	2005-11-07	2006-01-31
Bostadsgarantin, AB		
Civitas Holding (Vasakronan)	2005-10-31	2006-01-31
Dom Shvetsii		
GreenCargo AB	2005-11-16	2006-02-01
Göta kanalbolag AB		
Imego AB	2005-10-31	2006-01-30
Ireco Holding AB		
Kasernen Fastighets AB		
Kungliga Dramatiska Teatern AB		
Kungliga Operan AB		
Lernia AB	2005-11-04	2006-01-27
LKAB	2005-11-24	
Luftfartsverket	2005-11-30	
Nordea AB	2005-10-26	
Norrland Center AB		
OMX AB	2005-10-20	
Posten AB	2005-10-28	2006-02-21
Samhall AB	2005-10-31	2006-01-31
SAS AB	2005-11-08	2006-02-06
SBAB	2005-10-28	
SJ AB	2005-11-30	2006-01-30
Sjöfartsverket	2005-11-30	
SOS Alarm Sverige AB		
SP Sveriges Provnings och Forskningsinstitut AB	2005-10-28	2006-01-31
Specialfastigheter Sverige AB	2005-10-25	Januari 2006
Statens Bosatdsomvandling AB	2005-10-29	2006-02-06
Statens väg- och baninvest AB		
Stattum, Fövaltningsaktiebolaget		
Sveaskog AB	2005-10-31	2006-01-31
Svedab		
Swedcarrier AB		
Swedesurvey AB	2005-10-31	
Swedfund International AB		
Svensk Bilprovning AB	2005-10-31	Januari 2006
Svensk Exportkredit AB		
Svenska kraftnät, Affärsverket		
Svenska miljöstyvningsrådet		
Svenska rymdaktiebolaget	2005-11-08	Januari 2006
Svenska Skeppshypotekskassan		
Svenska Spel AB		
Sveriges Rese- och Turistråd AB		
Sweroad AB		
Systembolaget AB	2005-10-31	2006-01-31
TeliaSonera AB	2005-10-25	
Teracom AB		
V&S Vin & Sprit AB	2005-10-31	2006-01-31
Vasallen AB	2005-10-28	2006-01-31
Vattenfall AB	2005-10-27	
Venantius AB	2005-11-10	
Voksenåsen AS		

Definitioner

Resultat före skatt – Anges före minoritetens andel.

Soliditet – Eget kapital inklusive minoritetens andel i förhållande till balansomslutning.

Räntabilitet på eget kapital – Resultat efter skatt i relation till genomsnittligt eget kapital.

Ekonomisk information

- Delårsrapport januari-september publiceras den 25 november 2005

