

Rapport för företag med statligt ägande januari–mars 2009



Staten är en betydande företagsägare i Sverige. Inom Regeringskansliet förvaltas 54 företag, varav 41 ägs helt och 13 ägs tillsammans med andra. Tre företag är börsnoterade. Företagen representerar stora värden och är stora arbetsgivare. Dessutom ägs de gemensamt av alla svenska medborgare. Staten har därför ett stort ansvar att vara en aktiv och professionell ägare. Regeringens övergripande mål för förvaltningen är att skapa värde och i förekommande fall se till att uttryckta samhällsintressen infrias.

Regeringskansliets delårsrapporter för företag med statligt ägande syftar till att bidra till genomlysningen och utvärderingen av företag med statligt ägande. Regeringen ger dessutom årligen ut en Verksamhetsberättelse för företag med statligt ägande som syftar till att ge en samlad och tydlig bild av förvaltningen av de statligt ägda företagen och för att ge möjlighet att utvärdera hur förvaltningen har utvecklats under året.

Rapport för företag med statligt ägande januari–mars 2009¹⁾

PERIODEN JANUARI–MARS 2009

- Omsättningen ökade med 5 procent jämfört med föregående år till 92,7 (88,3) miljarder kr.
- Resultatet före skatt minskade med 13 procent till 16,4 (19,0) miljarder kr.
- Resultatet efter skatt minskade med 11 procent till 13,0 (14,6) miljarder kr.
- Bruttoinvesteringarna ökade med 12 procent och uppgick till 10,9 (9,7) miljarder kr.
- Värdet på statens börsnoterade aktieinnehav har sedan årsskiftet minskat med 5 procent från 94,7 till 89,6 miljarder kronor.
- Två nya bolag bildade – Vectura Consulting och Svevia.
- Nyemissioner i SAS och Nordea Bank.

EFTER RAPPORTPERIODENS SLUT

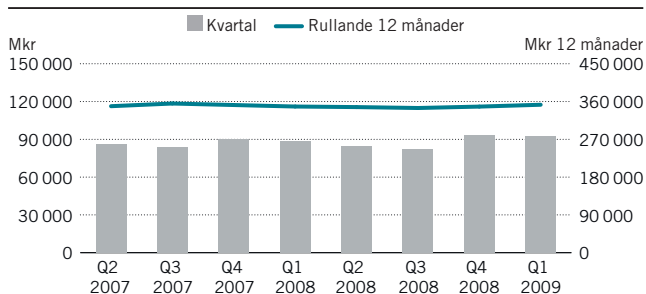
- Nya riktlinjer för anställningsvillkor för ledande befattningshavare i företag med statligt ägande beslutades av regeringen den 20 april 2009.

FÖRETAG MED STATLIGT ÄGANDE, TOTALT

Mkr	Jan–mars 2009	Jan–mars 2008	Förändring %	Jan–dec 2008
Nettoomsättning	92 665	88 268	5	347 061
Nettoomsättning, inkl intressebolag	105 366	100 144	5	397 578
Resultat före värdeförändringar	18 576	20 294	-8	65 487
Värdeförändringar	538	227	137	-2 782
Rörelseresultat	19 114	20 521	-7	62 705
Resultat före skatt	16 442	19 005	-13	53 599
Resultat efter skatt	13 047	14 638	-11	44 157
- Hänförbart till aktieägare i moderbolaget	12 702	14 242	-11	43 373
- Hänförbart till minoritetsintressen	346	397	-13	784
Bruttoinvesteringar	10 853	9 668	12	66 046
Kassaflöde från den löpande verksamheten	6 835	5 671	21	89 326
Eget kapital hänförbart till aktieägare i moderbolaget	335 881	290 708		349 383
Eget kapital hänförbart till minoritetsintressen	11 579	13 585		11 654
Summa eget kapital	347 460	304 293		361 037
Balansomslutning	1 480 316	1 160 233		1 461 508
Medelantal anställda	121 151	123 381		124 878
Medelantal anställda, inkl intressebolag	174 932	179 632		176 992
Avkastning på eget kapital, %				13,1
Soliditet, %				21,8

1) Jämförelsesiffror för 2008 i den här rapporten är justerade och rensade för försäljningarna av Vin&Sprit och Vasakronan under 2008.

OMSÄTTNING



OMSÄTTNING

Omsättningen för företag med statligt ägande ökade med 5 procent till från 88,3 till 92,7 miljarder kr under första kvartalet 2009 jämfört med samma period 2008. Vattenfall stod för 50 procent av total omsättning för de statligt ägda företagen. Telia-Sonera, Apoteket och Systembolaget bidrog med stora absoluta omsättningsökningar. Statens Bostadsomvandling och Almi Företagspartner stod för procentuellt stora omsättningsökningar jämfört med samma period föregående år.

RESULTAT

Resultatet efter skatt minskade med 13 procent och uppgick till 13,0 (14,5) miljarder kr för första kvartalet 2009. Specialfastigheter, SAS och Akademiska Hus stod för stora resultatförbättringar i absoluta tal efter skatt. Vattenfall redovisade 907 Mkr högre resultat efter skatt jämfört med samma period föregående år. Resultat efter skatt för Vattenfall uppgick till 8091 (7184) Mkr. LKAB, Posten och Systembolaget redovisade betydligt lägre resultat efter skatt jämfört med föregående år.

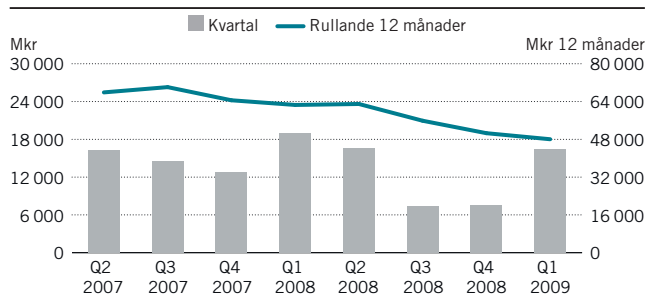
INVESTERINGAR

Bruttoinvesteringarna ökade med 12 procent under första kvartalet 2009, från 9,7 till 10,9 miljarder kronor. Vattenfall bidrog med 65 procent och LKAB med 8 procent av totala investeringar. Akademiska Hus, SJ och Specialfastigheter bidrog med ökade investeringar jämfört med samma period föregående år. Posten, Vasallen och Sveaskog redovisade betydligt lägre investeringar jämfört med samma period föregående år.

KASSAFLÖDE

Kassaflödet från den löpande verksamheten under första kvartalet 2009 uppgick till 6835 (5671) Mkr. Exklusive företagen inom den finansiella sektorn (SBAB och SEK) uppgick kassaflödet från den löpande verksamheten till 12 279 (11 365) Mkr. Exklusive företagen i den finansiella sektorn, redovisade Vattenfall, Svenska Spel och Almi Företagspartner förbättrade kassaflöden jämfört med samma period föregående år. LKAB, Posten och Specialfastigheter Sverige redovisade försämrade kassaflöden jämfört med föregående år.

RESULTAT FÖRE SKATT



VÄRDEFÖRÄNDRINGAR

Värdeförändringarna uppgick till 538 (227) Mkr under första kvartalet, huvuddelen av dessa stod Specialfastigheter Sverige och Sveaskog för med positiva värdeförändringar om 184 Mkr respektive 319 Mkr. Bland de företag som redovisade negativa värdeförändringar kan nämnas Akademiska Hus som redovisade 129 Mkr i negativa värdeförändringar.

VÄRDEUTVECKLING FÖR STATENS
BÖRSNOTERADE AKTIEINNEHAV

Marknadsvärdet på statens börsnoterade aktieinnehav minskade under det första kvartalet med 5 procent från 94,7 miljarder kronor i slutet av 2008 till 89,6 miljarder kronor i slutet av första kvartalet. Värdeinsnkningen förklaras främst av fortsatt allmän börsnedgång, OMX Stockholms all share-index sjönk under samma period med 7 procent. Från 31 december 2008 till 8 maj 2009 har marknadsvärdet på statens börsnoterade aktieinnehav ökat med 29 procent, från 94,7 till 122,1 miljarder kronor. OMX Stockholmsbörrens all share-index ökade under samma period med 15 procent.

ÖVRIGA VIKTIGA HÄNDELSER

Nya riktlinjer för anställningsvillkor för ledande befattningshavare i statligt ägda företag

Regeringen beslutade den 20 april om nya riktlinjer för anställningsvillkor för ledande befattningshavare i företag med statligt ägande, som ersatte de tidigare riktlinjer beslutade i juli 2008. Enligt de nya riktlinjerna ska bland annat ledande befattningshavare i företag med statligt ägande inte längre kunna ges rörlig lön.

Två nya bolag bildade – Svevia och Vectura Consulting

Den 1 januari 2009 bildades Vectura Consulting och Svevia. Vectura Consulting är en sammanslagning av de tidigare affärsenheterna Vägverket Konsult respektive Banverket Projekttering. Svevia är den tidigare affärsenheten Vägverket Produktion.

Utvidgat uppdrag till SBAB

Regeringen beslutade den 29 januari 2009 att överlämna en

proposition till riksdagen med förslag till utvidgat uppdrag till SBAB (prop.2008/09:104). Riksdagen fattade beslut om det utvidgade uppdraget den 22 april 2009 vilket innebär att SBAB ges möjlighet att ansöka om tillstånd att utöver nuvarande verksamhet också få bedriva bankrörelse och annan finansiell verksamhet och sådan verksamhet som har ett naturligt samband därmed i enlighet med lagen om bank- och finansieringsrörelse samt fondverksamhet enligt lagen om investeringsfonder.

Nyemission i SAS och Nordea Bank

Mot bakgrund av SAS utveckling och de utmaningar som finns på flygmarknaden presenterade styrelsen för SAS om en ny strategisk inriktning och affärsplan kallad "Core SAS". I samband med detta beslutade styrelsen om en nyemission med företrädesrätt för bolagets aktieägare på cirka 6 miljarder kr totalt varav högst 1,3 miljarder kronor föll på svenska statens del. Regeringen uttryckte i februari sitt stöd för emissionen och riksdagen beslutade om propositionen den 12 mars 2009. Extra bolagsstämman den 13 mars beslutade om att genomföra nyemissionen. Nyemissionen övertecknades med 24 procent. Efter nyemissionen äger svenska staten 528 750 000 aktier motsvarande oförändrad ägarandel om 21,4 procent.

Nordea Banks styrelse presenterade ett förslag om nyemission den 10 februari 2009 i syfte att stärka företags kapitalbas. Bolagsstämman fattade beslut om nyemissionen den 13 mars och svenska staten deltog med sin pro-rata andel som finansierades genom det kapitaltillskottsprogram som regeringen inrättat med stöd av medel från stabilitetsfonden. Nyemissionen övertecknades med 28 procent. Efter nyemissionen äger svenska staten 799 181 711 aktier motsvarande oförändrade ägarandel om 19,8 procent.

Godkänt från EU-kommissionen för Post-fusion

EU-kommissionen godkände den 21 april samgåendet mellan Posten AB och Post Danmark A/S. En förutsättning för EU-kommissionens godkännande var bland annat att Posten AB och Post Danmark A/S minskar sina marknadsandelar på den danska marknaden för företagspaket.

RESULTAT FÖR DE STÖRSTA FÖRETAGEN

Vattenfalls omsättning ökade med 16 procent och uppgick till 52 528 (45 404) Mkr. Exklusive valutaeffekter på cirka 4 800 Mkr var ökningen 5 procent. Rörelseresultatet uppgick till 12 860 (11 426) Mkr. Förbättringen av rörelseresultatet beror främst på högre uppnådda priser för den prissäkrade elproduktionen. Resultatet före skatt ökade med 7 procent till 10 757 (10 068) Mkr. Resultatet efter skatt uppgick till 8 091 (7 184) Mkr. Resultatet för Vattenfall varierar kraftigt under året. Den största delen av årsresultatet för Vattenfall upparbetas normalt under det första och fjärde kvartalet när efterfrågan på el är störst.

Vid årsstämman den 29 april 2009 beslutades om en utdelning på 6 900 (8 000) Mkr.

TeliaSoneras nettoomsättning ökade med drygt 11 procent och uppgick till 27 204 (24 398) Mkr. Organisk tillväxt i lokala valutor var 0,6 procent. Antalet abonnemang ökade med mer än 17,7 miljoner jämfört med första kvartalet föregående år till 137,0 miljoner, varav cirka 6,9 miljoner till 44,3 miljoner i de majoritetsägda verksamheterna och 10,8 miljoner till 92,7 miljoner i intressebolagen. EBITDA före engångsposter steg till 8 821 (7 755) Mkr. Rörelseresultatet engångsposter ökade med 10,8 procent till 7 477 (6 750) Mkr. Nettoresultatet hänförligt till moderbolagets ägare var 4 440 (4 465) Mkr.

I resultatsammanställningen över det ackumulerade resultatet ingår statens andel av TeliaSoneras resultat efter skatt med 1 871 (1 862) Mkr.

Vid årsstämman den 1 april 2009 beslutades om en utdelning på sammanlagt 1,8 kr per aktie, vilket innebar 3 015 (6 700) Mkr i utdelning till svenska staten.

SAS omsättning minskade med 8,5 procent och uppgick till 11 357 (12 409) Mkr. Resultatet före skatt uppgick till -1 024 (-875) Mkr. Rörelseresultatet uppgick till -1 027 (-776) Mkr. Resultat efter skatt uppgick till -748 (-1 163) Mkr. Marknadstillväxten under första kvartalet var negativ jämfört med samma period föregående år. För koncernen som helhet minskade antalet passagerare med 15,5 procent jämfört med föregående år. Den totala efterfrågan bedöms sjunka med 10–15 procent i samma

RESULTAT OCH OMSÄTTNING FÖR DE STÖRSTA FÖRETAGEN

Företag ¹⁾	Nettoomsättning, Mkr		Rörelseresultat, Mkr		Resultat efter skatt, Mkr	
	Jan-mars 2009	Jan-mars 2008	Jan-mars 2009	Jan-mars 2008	Jan-mars 2009	Jan-mars 2008
Vattenfall	52 528	45 404	12 860	11 426	8 091	7 184
TeliaSonera (37,3%)	27 204	24 398	7 251	6 570	5 018	4 992
SAS (21,4%)	11 357	12 409	-1 027	-776	-748	-1 163
Apoteket	10 610	10 324	189	210	142	155
Posten	7 601	7 738	394	694	278	533
Systembolaget	4 697	4 537	-34	-30	-7	547
LKAB	2 308	4 997	165	2 777	251	1 873
SJ	2 112	2 116	91	176	60	108
Svenska Spel	1 983	2 062	1 216	1 343	1 238	1 371
Samhall	1 690	1 819	-20	28	-5	43

1) Tabellen visar de största företagen mätt i nettoomsättning under januari-mars 2009.

period. SAS reducerar kapaciteten mer än marknaden och väljer bort olönsamma marknadsandelar. Kabinfaktorn sjönk 6,6 procentenheter, men yieldutvecklingen har under det första kvartalet förbättrats. Den finansiella krisen har fortsatt att kraftigt försvaga den globala reala ekonomiska utvecklingen. Bränslepriserna har under första kvartalet varit mindre volatila och på en betydligt lägre nivå, vilket är positivt för koncernens resultatutveckling. Samtidigt har dollar-kursen varit volatil och fortsatt stark, vilket till viss del motverkar den positiva resultateffekt av lägre bränslepris. Lägre efterfrågan medför en svagare kabinfaktor då kapacitetsanpassningen sker med viss fördröjning vilket har en negativ inverkan på resultatet. Implementeringen av åtgärdsprogrammet Core startade under februari 2009 och pågår enligt plan. Kabinfaktorn för perioden var 62,5 (69,1) procent. Svenska statens andel av SAS resultat efter skatt var -160 (-243) Mkr.

Vid årsstämman den 31 mars 2009 beslutades att inte lämna någon utdelning för verksamhetsåret 2008.

Apotekets nettoomsättning uppgick till 10 610 (10 324) Mkr. Intäkterna från förskriften försäljning av läkemedel, främst receptbelagda läkemedel, ökade med 0,9 procent från 6 803 till 6 867 Mkr. Den avtalsbaserade försäljningen, det vill säga försäljningen till sjukvården inom landstingen, kommuner och privata vårdgivare ökade med 5,5 procent från 1 810 till 1 908 Mkr. Försäljningen av egenårdsprodukter ökade med 8,9 procent till 1 707 (1 567) Mkr. Resultatet före skatt uppgick till 191 (216) Mkr. Vid Apotekets årsstämma 2008 beslutades om att som i ett led i omregleringen av apoteksmarknaden, till staten dela ut samtliga aktier i det nybildade bolaget Apoteket Omstrukturering AB.

Vid Apotekets årsstämma den 17 april 2009 beslutades om en utdelning på 237 (145) Mkr.

Postens omsättning uppgick till 7 601 (7 738) Mkr. Förvärvet av resterande 50 procent i Tollpost påverkade nettoomsättningen positivt med 250 Mkr. Exklusive Tollpost och övriga mindre köp och försäljningar av bolag samt det under 2008 avvecklade Svensk Kassaservice minskade nettoomsättningen med 3 procent. Den lägre omsättningen förklaras bland annat av en minskad efterfrågan på post- och logistik tjänster till följd av lågkonjunkturen och ökad konkurrens från andra kommunikationssätt och aktörer. Rörelseresultatet minskade från 694 Mkr till 394 Mkr, minskningen förklaras bland annat av att lägre rörelseresultat i de olika rörelsegrenarna. Dessutom innehöll första kvartalet föregående år 100 Mkr i erhållen köpeskilling från Nordea Bank avseende kontorsnätet och första kvartalet har belastas med förluster kopplade till nedgång i förvaltningstillgångar för Postens pensionsstiftelse. Det tidigare presenterade handlingsprogrammet för kostnadsbesparingar gav under kvartalet en planerlig positiv resultateffekt om 250 Mkr. Resultat efter finansnetto minskade med 48 procent från 746 till 388 Mkr under rapportperioden. Resultatet efter skatt minskade med 48 procent till 278 (533) Mkr. Sjukfrånvaron har fortsatt att minska från 6,1 till 5,5 procent.

EU-kommissionen godkände den 21 april samgåendet mellan

Posten AB och Post Danmark A/S. En förutsättning för EU-kommissionens godkännande var bland annat att Posten AB och Post Danmark A/S minskar sina marknadsandelar på den danska marknaden för företagspaket.

Vid årsstämman den 31 mars 2009 beslutades om en utdelning på 1 400 (625) Mkr under förutsättning att samgåendet mellan Posten AB och Post Danmark A/S fullföljs.

Svenska Spels bruttopelintäkter minskade med 4,8 procent till 5 440 (5 713) Mkr. Nettospelintäkterna, det vill säga bruttopelintäkterna reducerade med vinnarnas andel, minskade med 3 procent till 2 415 (2 490) Mkr. Rörelseresultatet minskade med 9,4 procent till 1 216 (1 343) Mkr. Resultat efter skatt minskade med 9,7 procent jämfört med föregående år till 1 238 (1 371) Mkr. Det är framförallt affärsområdena Internet och Ombud som svarar för nedgången i intäkter, medan affärsområdet Restaurang spel & Bingohallar ökar sin intäkter.

Vid årsstämman den 15 april 2009 beslutades om en utdelning på 5 108 (5 247) Mkr.

Systembolagets omsättning ökade med 3,5 procent till 4 697 (4 537) Mkr. Försäljningsvolymen mätt i liter dryck ökade under året med 1,6 procent till 89,8 (88,4) miljoner liter. Omräknat till ren alkohol var ökningen 2,0 procent. Rörelseresultatet uppgick till -34 (-30) Mkr, minskningen förklaras framför allt av högre försäljningskostnader som till största delen utgörs av IT-kostnader. Resultatet före skatt minskade till -16 (554) Mkr. I föregående års resultat ingick en reavinst om 573 Mkr efter försäljning av Systembolaget Fastigheter AB. Ålderskontrollen mäter andelen tillfällen då legitimation har begärts av kunder under 25 år i procent av antal genomförda kontrollköp av personer i åldersgruppen 20–25 år. Under årets första kvartal uppgick ålderskontrollen till 94 (90) procent.

Vid årsstämman den 2 april 2009 beslutades om en utdelning på 774 (210) Mkr.

LKAB:s nettoomsättning minskade med 54 procent till 2 308 (4 997) Mkr. LKAB:s totala produktion av järnmalmsprodukter uppgick till 2,9 (5,4) Mt. Totala leveranser uppgick till 2,9 (5,4) Mt, varav pellets utgjorde 2,3 (4,2) Mt. Såväl produktionsvolym som pelletsandel har sjunkit till följd av lägre efterfrågan under kvartalet. Rörelseresultatet minskade med 94 procent och uppgick till 165 (2 777) Mkr. Resultatet före skatt ökade till 351 (2 616) Mkr.

Vid årsstämman den 20 april 2009 beslutades om en utdelning på 2 800 (2 000) Mkr.

SJ:s nettoomsättning uppgick till 2 112 (2 116) Mkr. Resandet med SJ AB under första kvartalet justerat för Öresundstrafiken, som övergick till annan operatör under januari 2009 ökade med 3 procent. Rörelseresultatet minskade från 176 till 91 Mkr. Resultatet före skatt uppgick till 83 (152) Mkr. Resultatförsämringen förklaras av ökade personalkostnader samt högre externa kostnader bland annat ökade IT-kostnader. Periodens investeringar uppgick till 436 (87) Mkr, varav 404 (37) Mkr avsåg fordon.

Vid SJ:s årsstämma den 27 April 2009 beslutades om en utdelning på 181 (169) Mkr.

Viktiga händelser – de största företagen fram till den 15 maj 2009

- **Vattenfall** och nederländska Nuon presenterade den 23 februari 2009 planer på ett samgående. Vattenfall har lagt ett kontantbud på 8,5 miljarder euro på värdet av 100 procent av aktierna, motsvarande 10,3 miljarder euro för aktiekapitalet i Nuons produktions- och försörjningsföretag efter 2008 års utdelning. Nuons nätbolag Alliander ingår inte i uppgörelsen. Parterna har kommit överens om att Vattenfall inledningsvis förvärvar 49 procent av aktierna i Nuon.
- **Apoteket** nådde på nytt en topp-position i Nordic Brand Academys årliga Anseendebarmometer. Apoteket rankas även i år som det tredje mest ansedda företaget efter IKEA och Google. I samma undersökning placerade sig **SBAB** som det tredje mest ansedda företaget bland svenska finansiella aktörer och det fjärde mest ansedda företaget bland de statligt ägda företagen.
- **LKAB** uppnådde tillsammans med Höganäs AB och Statoil Hydro den 9 mars 2009 en överenskommelse om att utföra en projektstudie för ett nytt järnverk utanför Trondheim i Norge.
- **LKAB:s** nya pelletsverk i Kiruna KK4 var en av fem finalister när årets stålbyggnadspris delades ut. Priset delas ut vartannat år av Stålbyggnadsinstitutet och ska gå till det ett byggnadsverk där man på ett innovativt och arkitektoniskt tillåtande sätt utnyttjat stål i den bärande konstruktionen.
- **SAS** punktlighet fortsätter att vara bland den bästa i Europa och kundnöjdheten visar på stora förbättringar. SAS egna Internetförsäljning passerade för första gången 1 miljard kronor på en månad.
- **Akademiska Hus** bäst på årsredovisning bland företag i fastighetsbranschen. Priset delas ut av Tidningen Fastighetsvärlden. Juryns motivering lyder: "Utifrån sitt speciella fastighetsinnehav och en uppenbar vilja att ge bra information, har företaget presenterat en ambitiös och intresseväckande årsredovisning med de bästa beskrivningarna av fastighetsvärde och finansiering."
- **Rymdbolagets** slutförde i maj förvärv av det amerikanska företaget Universal Space Network (USN). USN blir ett amerikanskt dotterbolag till Rymdbolaget. Bolaget tillhandahåller satellitdriftstjänster på den amerikanska kontinenten och omsätter cirka 14,2 miljarder USD och har ett 50-tal anställda.
- Den 1 januari förvärvade **SP** 60 procent av aktierna i JTI Institutet för jordbruks- och miljöteknik AB. Företaget har ett 40-tal anställda lokaliserade i Uppsala. Genom förvärvet stärks SP-koncernens industriella energi- och miljöinriktning.
- **SP** nyinvesterar för teknikdrivande provningar. Energimyndigheten har tecknat ett ramavtal med **SP** om provningar av ett stort antal energitekniska produkter. Värmepumpar, solvärmeanläggningar, pelletskaminer, solceller, luftavfuktare, varmvattenberedare, cirkulationspumpar, köksfläktar, fönster och dörrar hör till det som finns med på listan. Provingarna genomförs efter standarder. Det betyder att resultaten blir direkt jämförbara, vilket gynnar konsumenterna och driver teknikutvecklingen framåt, eftersom resultaten offentliggörs.
- Provingar hos **SP** ger säkrare cyklar. Trots att EU kräver att alla cyklar måste uppfylla säkerhetskrav finns det fortfarande farliga produkter på marknaden. En svensk tillverkare, Skeppshultcykeln, är nu först med att ha ackrediterade provningsrapporter för i stort sett varje komponent på alla modeller. Provingarna är utförda hos SMP Svensk Maskinprovning – ett av få laboratorier i världen som är ackrediterat för provning av cyklar.
- Riksgäldskontoret beviljade den 17 februari 2009 **SBAB:s** ansökan om deltagande i svenska statens garantiprogram.
- Den 1 januari 2009 bytte IRECO Holding AB namn till **RISE Holding AB**.
- Den 29 april 2009 infördes ett nytt regelverk för typgodkännande och enskilt godkännande inom EU. Syftet är att harmonisera godkännandeprocedurerna och ha gemensamma tekniska regler för att skapa fri rörlighet för lastbilar, bussar och släpvagnar i EU:s medlemsstater. Dessutom utgick nationella särkrav vid registerbesiktningen som inte harmoniserar med övrig EG-lagstiftning. För **Bilprovningens** del kommer de nya reglerna att innebära minskade volymer.
- **Bilprovningen** prisades för sina e-learningutbildningar vid tävlingen Swedish E-learning Awards och fick bland annat guld för "Mest lönsamma e-learningprojekt" och silver för "Årets kompetenssatsning".
- Under första kvartalet påbörjade **Systembolaget** tillsammans med de nordiska alkoholmonopolen ett arbete för att ta fram en gemensam nordisk uppförandekod med tillhörande riktlinjer. CSR (Corporate Social Responsibility) var också temat för två träffar som **Systembolaget** hade med sina dryckesleverantörer under mars.

RESULTAT FÖR ÖVRIGA STÖRRE FÖRETAG

Sveaskogs omsättning uppgick till 1 490 (1 932) Mkr. Minskningen förklaras främst av lägre försäljningsvolym till sågverks-, massa- och pappersindustrin samt lägre virkespriser. Marknaden för biobränslen fortsätter att öka, försäljningsvolymen ökade under kvartalet med 51 procent jämfört med föregående år. Rörelseresultatet före värdeförändring av skog uppgick till 115 (296) Mkr, försämringen förklaras av lägre omsättning samt försämrade resultatpåverkan från negativt resultat i intressebolaget Setra Group AB. Rörelseresultatet efter värdeförändring av skog uppgick till 434 (591) Mkr, vari ingår realisationsvinster från försäljningar av skogsfastigheter med 99 (85) Mkr. Resultat efter skatt minskade från 363 till 233 Mkr.

Vid årsstämman den 23 april 2009 beslutades om en utdelning på 89 (810) Mkr.

Green Cargos nettoomsättning uppgick till 1 426 (1 598) Mkr. Rörelseresultatet försämrades till -169 (24) Mkr. Resultatet före skatt uppgick till -186 (12) Mkr. Resultat efter skatt var -140 (7) Mkr. Det försämrade resultatet förklaras av minskad efterfrågan på företagets tjänster där transportvolymerna för främst stål-, bil- och verkstadsindustrin minskat dramatiskt. Volymnedgången inom järnverksamheten var hela 30 procent och intäkterna minskade med 10 procent jämfört med samma period föregående år. Kvartalet har också belastats med kostnader om 72 Mkr för det åtgärdsprogram som presenterades i december för att minska företagets kostnader. Punktlighet till kund för Green Cargos godsvagnar har legat fortsatt stabilt på 95 procent.

Vid årsstämman den 21 april 2009 beslutades om en utdelning på 0 (85) Mkr.

Akademiska Hus hyresintäkter uppgick till 1 234 (1 202) Mkr. Vakansgraden avseende hyra uppgick till 1,8 (1,5) procent. Resultatet före skatt uppgick till 671 (481) Mkr. Direktavkastning på fastigheterna beräknas på helårsbasis uppgå till 7,1 (6,1) procent. Marknadsvärdet på Akademiska Hus förvaltningsfastigheter uppgick vid periodens slut till 46 262 (48 381) Mkr. Värdeförändringarna i förvaltningsfastigheterna uppgår netto till -129 (-72) Mkr. Finansnettot var -22 (-191) Mkr, förbättringen förklaras främst av en positiv värdeförändring av finansiella värdeinstrument och de kraftiga räntesänkningarna de senaste halvåret.

Vid årsstämman den 29 april 2009 beslutades om en utdelning på 978 (967) Mkr.

Teracoms omsättning uppgick till 780 (788) Mkr. Intäkterna i det största segmentet Betal-tv ökade med 3 procent jämfört med första kvartalet föregående år. Antalet betal-tv-abonnemang minskade till 680 000 abonnemang från 709 000 abonnemang samma period föregående år. Rörelseresultatet ökade till 127 (117) Mkr. Resultatet före skatt uppgick till 108 (115) Mkr.

Vid årsstämman den 31 mars 2009 beslutades om en utdelning på 150 (400) Mkr.

Lernias nettoomsättning minskade med 32 procent till 380 (556) Mkr. Rörelseresultatet minskade till -29 (48) Mkr.

Resultatet före skatt uppgick till -28 (51) Mkr. Resultatförsämringen förklaras främst av vikande volymer i Verksamhetsområdet Bemanning som under kvartalet minskat sin omsättning med 62 procent jämfört med föregående år på grund av minskad efterfrågan. För att anpassa företaget till en lägre efterfrågan har antalet heltidstjänster sedan slutet av 2008 minskat med 452 från 2 744 till 2 292. Verksamhetsområdet Jobb & Karriär som erbjuder tjänster för att utvecklas i eller till nytt arbete har ökat kraftigt under första kvartalet till följd av neddragningar framförallt i svensk tillverkningsindustri. Antalet medarbetare har under kvartalet ökat från cirka 40 till 150. Vid årsstämman den 1 april 2009 beslutades om en utdelning på 0 (50) Mkr.

SBAB:s räntenetto var 307 (305) Mkr. Utvecklingen på finansmarknaden har medfört att kostnaden för upplåning och hantering av likviditetsrisker ökat vilket är förklaringen till att räntenettet är i nivå med föregående år trots större kreditvolymer.

Rörelsens intäkter uppgick till 318 (234) Mkr. Låneportföljen uppgick totalt till 190,3 (165,9) miljarder kr. Nyutlåningen till privatmarknaden ökade till 6 625 (4 509) Mkr. Nyutlåningen på företagsmarknaden ökade från 1 682 till 4 733 Mkr. SBAB:s marknadsandel för privatlånemarknaden uppgick till 7,6 (7,5) procent och marknadsandelen för företagsmarknaden har ökat något och uppgår till 11,6 (11,4) procent. Rörelseresultatet uppgick till 161 (97) Mkr.

Årsstämman den 15 april 2009 beslutade att inte lämna någon utdelning för verksamhetsåret 2008.

Specialfastigheters hyresintäkter ökade från 293 till 329 Mkr, ökningen förklaras huvudsakligen av tillkommande hyra för avslutade projekt inom Kriminalvårdsfastigheter, Försvarsfastigheter och Polisfastigheter. Driftsöverskottet ökade till 264 (239) Mkr. Marknadsvärdet för förvaltningsfastigheter uppgick vid periodens slut till 13 691 (11 770) Mkr. Den orealiserade värdeförändringen blev 184 (-34) Mkr. Marknadsvärdet har påverkats av fastighetsspecifika händelser, framför allt större investeringar samt nya hyresavtal.

Rörelseresultatet ökade till 434 (198) Mkr och resultat före skatt förbättrades till 385 (164) Mkr.

Vid årsstämman den 23 april 2009 beslutades om en utdelning på 308 (350) Mkr.

Samhalls omsättning inklusive merkostnadsersättning uppgick till 1 742 (1 872) Mkr, varav fakturering 583 (764) Mkr. Merkostnadsersättningen ökade under perioden till 1 108 (1 055) Mkr. Rörelseresultatet minskade till -20 (28) Mkr och resultatet före skatt minskade till -5 (43) Mkr. Resultatförsämringen förklaras huvudsakligen av minskad försäljning på grund av lägre efterfrågan samt lägre merkostnadsersättning relaterat till företagets lönekostnader i kärnuppdraget. Antalet arbetade timmar för anställda med funktionsnedsättning uppgick till 6,3 (6,1) miljoner timmar motsvarande 19 450 (19 141) personer med funktionsnedsättning inom kärnuppdraget. Enligt regeringens mål

ska antalet arbetade timmar för helåret 2009 uppgå till minst 24,4 miljoner. Därutöver hade Samhall 181 (167) anställda med 75 procents sjukersättning och 46 (699) anställda inom affärsområdet Arbetsmarknadstjänster.

Antalet övergångar för anställda med funktionsnedsättning i kärnuppdraget som har övergått till anställning hos annan arbetsgivare minskade till 171 (253) personer, motsvarande i rullande 12-månadersvärden 4,5 (5,4) procent. Enligt regeringens fastställda mål ska antalet övergångar uppgå till minst 5 procent.

Svensk Bilprovnings nettoomsättning minskade till 384 från 386 Mkr till följd av minskad fordonsimport och förändrad produktmix. Rörelseresultatet ökade med 18 procent till 26 (22) Mkr. Förbättringen förklaras av lägre personal- och övriga kostnader som motverkats av lägre intäkter och ökade avskrivningar. Resultatet före skatt uppgick till 26 (2) Mkr.

Den totala produktionsvolymen minskade med 1,0 procent till 1 413 065 (1 427 523) förrättningar.

Vid årsstämman den 2 april 2009 beslutades om en utdelning på 4,9 (5,1) Mkr.

SOS Alarms omsättning uppgick till 194,0 (187,4) Mkr. Rörelseresultatet uppgick till 7,5 (9,7) Mkr. Det lägre rörelseresultatet förklaras av uppstartskostnader för nya avtal inom tjänsteområdet vård. Resultatet före skatt uppgick till 9,4 (11) Mkr.

Vid årsstämman den 3 april 2009 beslutades om en utdelning på 8 (8) Mkr.

SP Sveriges Tekniska Forskningsinstitut AB:s omsättning ökade med 13 procent jämfört med föregående år från 197 Mkr till 222 Mkr. Rörelseresultatet uppgick till -1,3 (-3,5) Mkr. Resultatet före skatt uppgick till 0,2 (2,6) Mkr.

Företag med statligt ägande kan delas in i två grupper:

- Företag som verkar under marknadsmässiga villkor. De verkar på marknader som är helt kommersiella och därmed präglas av fritt tillträde och full konkurrens. Ägaren, staten, ställer marknadsmässiga resultat- och avkastningskrav, som baseras på respektive företags riskprofil, och utvärderingen av företagen sker utifrån dessa krav. I vissa fall förekommer dessutom särskilt uttryckta ägarkrav.
- Företag med särskilda samhällsintressen. De verkar på marknader med särskilda förbehåll, som vissa är helt eller delvis saknar konkurrens, andra är fullt konkurrensutsatta. För dessa företag sätts särskilda mål, varvid kraven på avkastning avviker från vad

som är normalt i konkurrensutsatta verksamheter. Utvärderingen och uppföljningen baseras bland annat på kvalitativa parametrar härledda ur samhällsekonomiska eller sektorpolitiska mål och effektivitets-/resultatkrav. Kraven på till exempel kostnads-effektivitet kan vara högt ställda även om andra mål har stor betydelse. Graden av samhällsintresse och ägarens styrning skiljer sig mycket mellan de olika företagen i denna grupp.

- Läs mer om uppföljning och utvärdering av företag med statligt ägande i Verksamhetsberättelsen för företag med statligt ägande 2007.

Beslut och initiativ från regering och riksdag

- Riksdagen antog den 22 april regeringens proposition (2008/09:104) att SBAB ges möjlighet att ansöka om tillstånd om att få utvidga sin verksamhet och bedriva bankrörelse. Med ett banktillstånd från Finansinspektionen kan SBAB också starta fondverksamhet samt öka ut- och inlåningen till hushåll. SBAB:s utvidgning av verksamheten ska ske på affärsmässig grund och med syfte att förbättra företagets lönsamhet och därmed dess värde vid en framtida försäljning.
- EU-kommissionen godkände den 21 april samgåendet mellan Posten AB och Post Danmark A/S. En förutsättning för EU-kommissionens godkännande var bland annat att Posten AB och Post Danmark A/S minskar sin marknadsandel på den danska marknaden för företagspaket.
- Regeringen beslutade den 20 april om nya riktlinjer för anställningsvillkor för ledande befattningshavare i företag med statligt ägande, som ersatte de tidigare riktlinjer beslutade i juli 2008. Enligt de nya riktlinjerna ska bland annat ledande befattningshavare i företag med statligt ägande inte längre kunna ges rörlig lön.
- Regeringen föreslår i propositionen 2008/2009:179 beslut kring avreglering av järnvägstrafiken i Sverige.
- Riksdagen har beslutat att bidragen till det lokala föreningslivets barn- och ungdomsverksamhet ska ersättas av ett mer stabilt och förutsägbart statsanslag. Bidragen som beräknas som en andel av överskottet från AB Svenska Spel upphör därmed. AB Svenska Spels framtida vinster kommer därmed i denna del tillfalla staten (prop. 2008/09:126, bet. 2008/09:KrU8, rskr. 2008/09:243).
- Den 15 december 2008 överlämnade Spelutredningen sitt betänkande en framtida spelreglering (SOU2008:124). Utredningen har haft i uppdrag att ta fram en långsiktigt hållbar svensk spelreglering som ska förena kravet på en stark och förbättrad social skyddsnivå med behovet av en anpassning till IT-samhällets villkor och de skyldigheter som följer av EG-rätten.
- Regeringen lämnade till riksdagen den 12 mars 2009 en proposition (prop. 2008/09:172) med förslag om utvidgat uppdrag för Vasallen AB och överlåtelse av aktierna i Kasernen Fastighetsaktiebolag till Vasallen.
- Regeringen beslutade den 13 maj om kommittédirektivet avseende om att utse en särskild utredare för att göra en fördjupad översyn av statens fastighetsförvaltning (fastighetsbestånd som ägs av statliga myndigheter och av statligt ägda bolag).
- Riksdagen antog den 29 april regeringens proposition om omreglering av apoteksmarknaden (prop. 2008/09:145). Beslutet innebär att även andra aktörer än Apoteket AB kommer att få bedriva detaljhandel med de läkemedel och varor som i dag omfattas av Apoteket AB:s ensamrätt. Den nya lagstiftningen träder i kraft den 1 juli 2009.
- Regeringen överlämnade propositionen Handel med vissa receptfria läkemedel (prop. 2008/09:190), till riksdagen den 24 april. I den föreslår regeringen att vissa receptfria läkemedel redan till hösten ska kunna säljas på annan plats än öppenvårdsapotek.

Det börsnoterade aktieinnehavet

BÖRSVÄRDE STATENS NOTERADE AKTIEINNEHAV, MKR¹⁾

Bolag	Ägarandel, %	Antal aktier	2009-05-08		2008-12-31		2008-12-31	
			2009-05-08	% sedan 2008-12-31	2009-03-31	% sedan 2008-12-31	2008-12-31	2008-12-31
Nordea Bank AB ²⁾	19,8	799 181 711	51 627	83%	21 140	-25%	28 203	
SAS AB ³⁾	21,4	528 750 000	2 342	75%	2 194	64%	1 336	
TeliaSonera AB	37,3	1 674 310 553	68 144	5%	66 303	2%	65 131	
Total			122 114	29%	89 637	-5%	94 670	

1) Svenska staten sålde sitt innehav i OMX i februari 2008.

2) Nyemission i Nordea Bank, antalet aktier ökade från 515 601 104 aktier till 799 181 711 aktier.

3) Nyemission i SAS, antalet aktier ökade från 352 500 000 aktier till 528 750 000 aktier.

Marknadsvärdet på statens börsnoterade aktieinnehav minskade under det första kvartalet med 5 procent från 94,7 miljarder kronor i slutet av 2008 till 89,6 miljarder kronor i slutet av första kvartalet. Värdeinsänkningen förklaras främst av fortsatt allmän börsnedgång, OMX Stockholms all share-index sjönk under samma period med 7 procent. Från 31 december 2008 till 8 maj 2009 har marknadsvärdet på statens börsnoterade aktieinnehav ökat med 29 procent, från 94,7 till 122,1 miljarder kronor. OMX Stockholmsbörsens all share-index ökade under samma period med 15 procent.

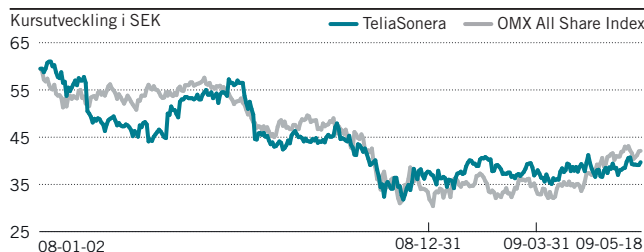
Nyemission i SAS

Mot bakgrund av SAS utveckling och de utmaningar som finns på flygmarknaden presenterade styrelsen för SAS om en ny strategisk inriktning och affärsplan kallad "Core SAS". I samband med detta beslutade styrelsen om en nyemission på cirka 6 miljarder kr totalt varav högst 1,3 miljarder kronor föll på svenska statens del. Regeringen uttryckte i februari sitt stöd för emissionen och riksdagen beslutade om propositionen den 12 mars 2009. Bolagsstämman den 13 mars beslutade om att genomföra nyemissionen. Efter nyemissionen äger svenska staten 528 750 000 aktier motsvarande oförändrade ägarandel om 21,4 procent.

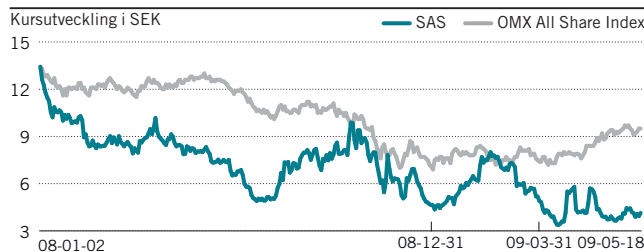
Nyemission i Nordea Bank

Nordeas styrelse presenterade ett förslag om nyemission den 10 februari 2009 i syfte att förstärka sin kapitalbas. Bolagsstämman fattade beslut om nyemissionen den 12 mars och svenska staten deltog med sin pro-rata andel som finansierades genom det kapitaltillskottsprogram som regeringen inrättat med stöd av stabilitetsfonden. Efter nyemissionen äger svenska staten 799 181 711 aktier motsvarande oförändrade ägarandel om 19,8 procent.

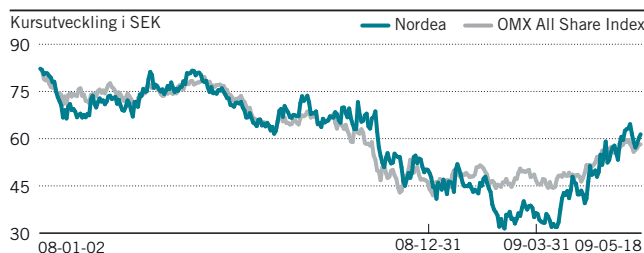
TELIASONERA



SAS



NORDEA



Förändringar i företagsledningar och styrelser

VERKSTÄLLANDE DIREKTÖRER

Företag	Tillträdande	Avgående
Arbetslivsresurs AR AB	Torsten Håkansta tillträdde i april 2009	
Akademiska Hus AB	Mikael Lundström tillträdde den 1 januari 2009	Thomas Norell gick i pension den 31 december 2008
Systembolaget AB	Magdalena Gerger tillträdde 1 maj 2009	Anitra Steen gick i pension den 1 maj 2009
AB Svenska Spel	Meta Persdotter tillträdde den 1 februari 2009	
Specialfastigheter AB	Peter Karlström tillträdde den 1 januari 2009	Curt Bylund gick i pension

STYRELSEORDFÖRANDE

Företag	Tillträdande	Avgående
Fouriertransform AB	Lars-Olov Gustafsson	
Green Cargo AB	Håkan Buskhe	Karl Gunnar Holmqvist
Kungliga Operan AB	Kristina Rennerstedt	Lars G Nordström
Swedesurvey AB	Anders Ågren	Stig Jönsson
Kungliga Dramatiska Teatern AB	Daniel Sachs	Sigbrit Franke
SP Sveriges Tekniska Forskningsinstitut AB	Jan-Eric Sundgren	Birgitta Böhlin

STYRELSELEDAMÖTER

Företag	Tillträdande	Avgående
AB Bostadsgaranti	Kerstin Grönwall	Eva Cederbalk
AB Göta kanalbolag	Susanna Bervå	Anita Modin
AB Svensk Bilprovning	Håkan Bryngelson	Anders Björnek
AB Svensk Exportkredit	Eva Walder	Harald Sandberg
AB Svensk Exportkredit		Pirkko Juntti
Arlandabanan Infrastructure AB	Karin Starrin	Birgitta Johansson-Hedberg
Arlandabanan Infrastructure AB	Elisabet Annell	Susanne Lindh
Akademiska Hus AB	Gunnar Svedberg	Charlotte Axelsson
Akademiska Hus AB		Göran Wendel
ALMI Företagspartner AB	Jan Berg	Eva-Carin Tengberg
Apoteket AB	Henrik Lundström	Anders Åhlund
Apoteket AB		Carola Lemne
Arbetslivsresurs AR AB	Gillis Cullin	Torsten Håkansta
Arbetslivsresurs AR AB		Ulla Lindqvist
Botniabanan AB	Helena Lefvert	Jan-Mikael Bexhed
Botniabanan AB	Elisabeth Annell	Ulrika Rosenberg-Sand
Botniabanan AB	Björn Östlund	Birgitta Johansson-Hedberg
Innovationsbron AB	Ann-Christine Paul	Anna Ragén
Fouriertransform AB	Hasse Johansson	
Fouriertransform AB	Karin Kronstam	
Fouriertransform AB	Cecilia Schelin-Seidegård	
Fouriertransform AB	Lars-Göran Moberg	
Fouriertransform AB	Ulla-Britt Fräjdin-Hellqvist	
Fouriertransform AB	Lars Erik Fredriksson	
Kasernen Fastighets AB	Lena Hedlund	Lena Jönsson
Kasernen Fastighets AB	Michael Thorén	
Kungliga Dramatiska Teatern AB	Gunvor Kronman	
Kungliga Operan AB	Mikael Christiansen	Horace Engdahl
Lernia AB	Anna Klingspor	
Nordea Bank AB		Ursula Ranin
RISE Holding AB	Pia Sandvik Wiklund	Thomas Salzman
Samhall AB	Anna Rolén	Peter Brusén
Samhall AB		Eva Nordmark
SBAB	Lena Smeby-Udesen	Jan Berg
SBAB	Lennart Francke	Gunilla Asker

STYRELSELEDAMÖTER, FORTS

Företag	Tillträdande	Avgående
SIS Miljömärkning AB		Sven Gunnar Persson
SIS Miljömärkning AB		Lars Flink
SOS Alarm AB	Maria Khorsand	Ingrid Udén Mogensen
Specialfastigheter Sverige AB	Jan Berg	Claes Kjellander
Sveaskog AB	Mats Ringesten	Lars Johan Cederlund
Svedab	Gunnar Björk	Ingmar Skogö
Swedesurvey AB	Lars Jansson	Christina Gustavsson
Swedesurvey AB	Peter Ljung	
Svenska Miljöstyrningsrådet AB	Sofia Ahlroth	Maria Ohlman
Svenska Miljöstyrningsrådet AB	Annika Christensson	Mats Calmerbjörk
Svenska Rymdaktiebolaget	Fredrik Wilhelmsson	Maria Strömme
Systembolaget AB	Kerstin Wigzell	Marianne Nivert
TeliaSonera AB	Lars Renström	
Vasallen AB	Michael Thorén	Marianne Förander
Vasallen AB	Liia Nou	Lena Hedlund
Vasallen AB	Agneta Kores	
Vattenfall AB	Cecilia Vieweg	Anders Sundström
Vattenfall AB	Björn Savén	Hans-Olov Olsson
Vattenfall AB		Tuija Soanjärvi
Vectura Consulting AB	Bert-Ove Johansson	Monica Lundberg
Visit Sweden AB	Magnus Nilsson	Nils Carlsson
Visit Sweden AB	Mats Svensson, suppl	Anders Blomqvist
Voksenåsen A/S	Christina Mattsson	Sara Kristiansson

Redovisningsprinciper

Företag som ingår i den konsoliderade redovisningen är dels aktiebolag där statens aktieinnehav förvaltas av Regeringskansliet, dels organisationen Svenska Skeppshypotekskassan. Den konsoliderade redovisningen är en sammanställning av finansiell information som upprättats av de berörda bolagen. I den konsoliderade redovisningen ingår inte aktiebolag som ägs av statliga myndigheter eller statliga stiftelser. Företag där staten har en ägarandel som understiger 20 procent eller är under avveckling, ingår inte heller i den konsoliderade redovisningen. Intresseföretag, med en ägarandel överstigande 20 procent, har medräknats efter ägarandel vad gäller resultat. De vilande bolagen Zenith Shipping Aktiebolag, ExStattum AB och Preaktio AB ingår inte heller i konsolideringen. Avseende de nybildade företagen Svevia AB, Vectura Consulting AB och Fouriertransform AB ingår Vectura Consulting AB och Fouriertransform AB men ej Svevia AB i konsolideringen för första kvartalet 2009.

Den konsoliderade redovisningen bygger som framgått på finansiell information som upprättats och inrapporterats av respektive företag. Denna konsoliderade redovisning är inte att jämföras med en regelrätt koncernredovisning. Anledningen till detta är att de statligt ägda företagen tillsammans inte utgör en koncern i vanlig bemärkelse och därför upprättas inte heller en koncernredovisning enligt ett formellt regelverk. Sammanställningen syftar därför till att på bästa möjliga sätt ge en samlad och tydlig bild av förvaltningen av de statligt ägda företagen, i finansiella termer. För att möjliggöra detta utan att tillämpa konsolideringsmetoder enligt gällande regelverk lämnas nedan en beskrivning av grunderna för sammanställningen.

Inrapporteringen till Regeringskansliet från företag med statligt ägande baseras på den gängse presentationsform som gäller inom näringslivet. Resultaträkning, balansräkning och kassaflödesanalys har dock komprimerats.

I inrapporteringen för den konsoliderade redovisningen har vissa justeringar gjorts och för dessa ansvarar Regeringskansliet. Företagsbeskrivningarna som presenterar respektive företag baseras på företagets egna uppgifter på sidorna 3–7. Till följd av olika beräkningsmetoder kan de nyckeltal som redovisats i den konsoliderade redovisningen skilja sig från de nyckeltal företagen själva redovisat, (se definitioner sid. 11).

För den konsoliderade redovisningen gäller följande:

- De företag som ingår i sammanställningen är av olika karaktär, storlek och tillämpar till viss del olika regelverk vid upprättandet av sina finansiella rapporter. Inrapporteringen till Regeringskansliet är baserad på den uppställningsform som tillämpas av de flesta av de aktuella företagen, dvs IFRS's uppställningsform. Detta medför att flera företag, bla de finansiella företagen som redovisar enligt ÅRKL, har anpassat sin inrapportering till Regeringskansliets inrapporterings-

format. Därav följer också att den konsoliderade redovisningen i allt väsentligt följer de redovisningsprinciper som överensstämmer med IFRS även om den formellt sett inte utgör en regelrätt koncernredovisning upprättad enligt IFRS regelverk. Av regeringens riktlinjer om finansiell rapportering i företag med statligt ägande framgår att de statliga företagens finansiella rapporter bör upprättas med utgångspunkt från de krav som ställs på noterade bolag. Fr.o.m 2005 skall noterade bolag inom EU upprätta sin koncernredovisning i enlighet med IFRS, sådana som de har antagits av EU.

- Intresseföretag har redovisats enligt kapitalandelsmetoden. Innebörden är att resultatet efter skatt i intresseföretaget motsvarande statens ägarandel har tagits in i den konsoliderade resultaträkningen på en rad i rörelseresultatet. På motsvarande sätt har ägarens andel i intresseföretagets eget kapital tillförts den konsoliderade balansräkningen.
- Dotterföretag i vilken det finns en minoritet har justerats i resultaträkning och balansräkning. Justeringen innebär att minoritetens andel i dotterföretagets resultat redovisas som en avdragspost i anslutning till resultat från andelar i intresseföretag. Minoritetens andel i dotterföretagets kapital redovisas som en separat post i det egna kapitalet i koncernbalansräkningen.
- Transaktioner mellan företag som ingår i sammanställningen har inte eliminerats. Detta överensstämmer inte med sedvanliga konsolideringsmetoder för koncerninterna mellanhavanden. Skälet till detta är, som inledningsvis beskrevs, att företagen tillsammans inte utgör en egentlig koncern. Av denna anledning finns inte heller det underlag som erfordras för att möjliggöra sådana eliminerings tillgängligt hos de inrapporterande företagen.
- Jämförelsesiffrorna för 2008 är justerade och rensade för Vin & Sprit AB och Vasakronan AB som avyttrades under 2008.
- Vissa nyckeltal har ej beräknats för de finansiella företagen. Skälet till detta är framför allt att det kapital som de finansiella företagen binder i rörelsen är av en annan karaktär jämfört med det stora flertalet övriga företag.
- För information om redovisningsprinciper i respektive företag hänvisas till respektive företags årsredovisning.

DEFINITIONER

Soliditet – Eget kapital inklusive minoritetens andel i förhållande till balansomslutning.

Avkastning på eget kapital – Resultat efter skatt hänförbart till aktieägare i moderbolaget i relation till genomsnittligt eget kapital hänförbart till aktieägare i moderbolaget.

Företagens rapportdatum

RAPPORTERINGSDATUM 2009

Bolag	Årsstämma 2009	Delårsrapport Jan–juni 2009	Delårsrapport Jan–sept 2009	Bokslutskommuniké Jan–dec 2009
Arlandabanan Infrastructure AB				
Akademiska Hus AB	2009-04-29	2009-08-14	2009-11-02	2010-02-12
ALMI Företagspartner AB	2009-04-23	2009-08-31	2009-11-30	–
Apoteket Omstrukturering AB	2009-04-17	2009-08-14	2009-10-30	
Arbetslivsresurs AB	2009-04-16			
Bostadsgaranti AB	2009-04-21			
Botniabanan AB	2009-04-22	2009-08-26		
Green Cargo AB	2009-04-21	2009-07-31	2009-10-30	2010-01-29
Göta kanalbolag AB	2009-04-16			
Innovationsbron AB	2009-04-28			
RISE Holding AB	2009-03-31	2009-08-14	2009-10-30	Feb 2010
Kasernen Fastighets AB	2009-04-14			
Kungliga Dramatiska Teatern AB	2009-04-28			
Kungliga Operan AB	2009-04-16	2009-09-10		
Lernia AB	2009-04-01	2009-08-13	2009-10-26	2010-01-29
LKAB	2009-03-31	2009-08-14	Okt 2009	Feb 2010
Nordea Bank AB	2009-04-02	2009-07-21	2009-10-28	
Norrland Center AB	2009-05-08			
Posten AB	2009-03-31	2009-08-20	2009-10-26	
Samhall AB	2009-04-23	2009-08-20	2009-10-23	2010-01-29
SAS AB	2009-03-31	2009-08-12	2009-11-05	Feb 2010
SBAB	2009-04-15	2009-08-14	2009-10-30	
AB Svensk Exportkredit	2009-04-29	2009-08-14	2009-11-02	2009-02-20
SJ AB	2009-04-27	2009-08-14	2009-10-22	Feb 2010
SOS Alarm Sverige AB	2009-04-03	2009-08-14	2009-10-30	
SP Sveriges Tekniska Forskningsinstitut AB	2009-04-16	2009-08-14	2009-10-23	2010-02-15
Specialfastigheter Sverige AB	2009-04-23	2009-07-10	2009-10-22	
Statens Bostadsomvandling AB	2009-04-15	2009-09-10	2009-11-19	
Sveaskog AB	2009-04-23	2009-07-23	2009-10-20	2010-01-28
SVEDAB		2009-08-15	2009-10-31	2010-02-15
Swedcarrier AB	2009-04-22	2009-07-23	2009-10-22	2010-01-29
Swedesurvey AB	2009-04-24			
Swedfund International AB	2009-04-17	2009-08-31	2009-10-31	2010-01-31
Swedish National Road Consulting AB	2009-04-16			
AB Svensk Bilprovning	2009-04-02	2009-08-31	2009-10-30	2010-01-31
AB Svenska Miljöstyrningsrådet	2009-03-25			
Svenska rymdaktiebolaget	2009-04-29	2009-08-31	2009-11-15	
Svenska Skeppshypotekskassan				
AB Svenska Spel	2009-04-15	2009-07-17	2009-10-22	Feb 2010
Systembolaget AB	2009-04-02	2009-08-28	2009-10-30	2010-02-12
TeliaSonera AB	2009-04-01	2009-07-24	2009-10-28	
Teracom AB	2009-03-31			
Vasallen AB	2009-04-28	2009-08-17	2009-10-30	2010-01-29
Vattenfall AB	2009-04-29	2009-07-30	2009-10-27	
Vectura Consulting AB		2009-08-14	2009-10-27	
VisitSweden AB	2009-03-19			
Voksenåsen AB	2009-04-17	2009-09-10	2009-11-19	2010-03-15

EKONOMISK INFORMATION

- Verksamhetsberättelse 2008 publiceras i juni 2009
- Kvartalsrapport 2 år 2009 publiceras den 11 september 2009
- Kvartalsrapport 3 år 2009 publiceras den 19 november 2009
- Kvartalsrapport 4 år 2009 och bokslutskommuniké för år 2009 publiceras i mars 2010

Den här och tidigare delårsrapporter och verksamhetsberättelser finns att läsa på www.regeringen.se
Artikelnummer: N9017



REGERINGSKANSLIET

Näringsdepartementet

www.regeringen.se