

# Det ekonomiska läget i Sverige

2023-03-01



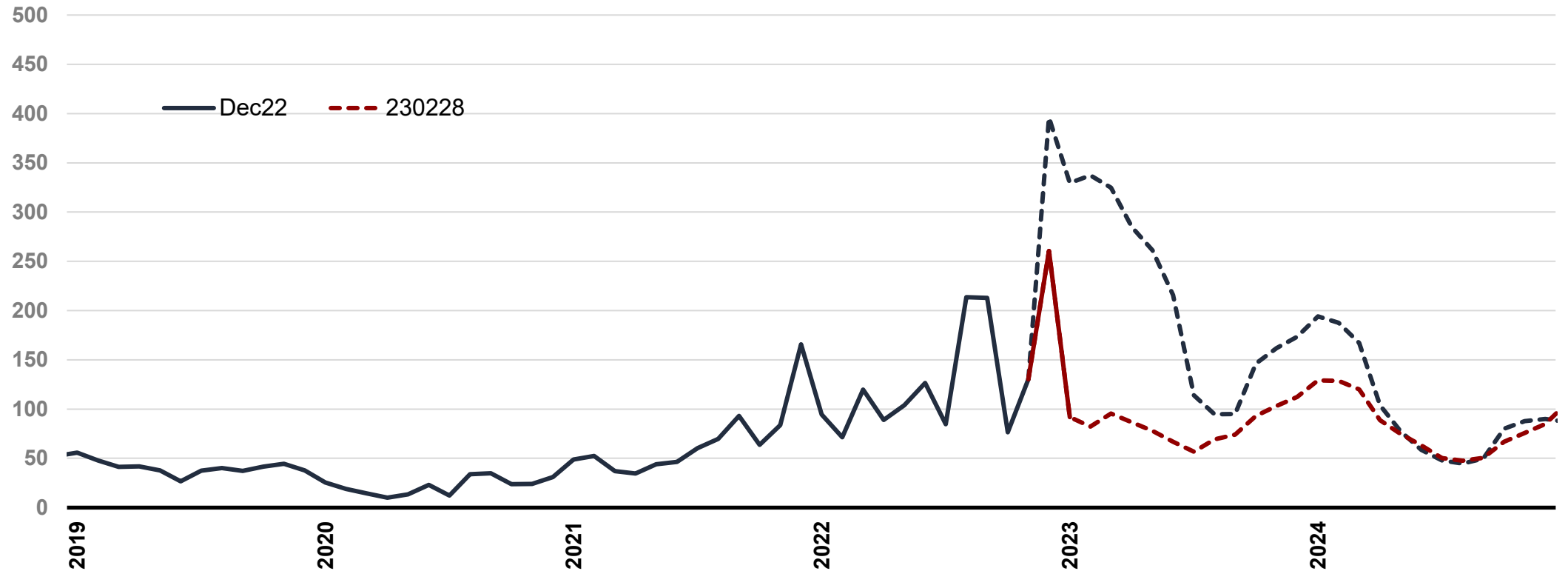
# Uppdatering från G20

- Fokus på Rysslands invasion av Ukraina. Ingen gemensam kommuniké pga. att det inte gick att nå konsensus i fördömande av Ryssland.
- Finanspolitikens och penningpolitikens utformning i svårt ekonomiskt läge.
- Förutsättningarna för grön omställning och stärkt ekonomi i låg- och medelinkomstländer.

# Energipriserna lägre än väntat

## Elpris

Öre/kWh, månadsvärden.



**Anm.:** Utfall avser viktat genomsnittligt spotpris i Sverige. Streckad linje avser nordiska terminspriser omräknat i SEK enligt växelkursprognos.

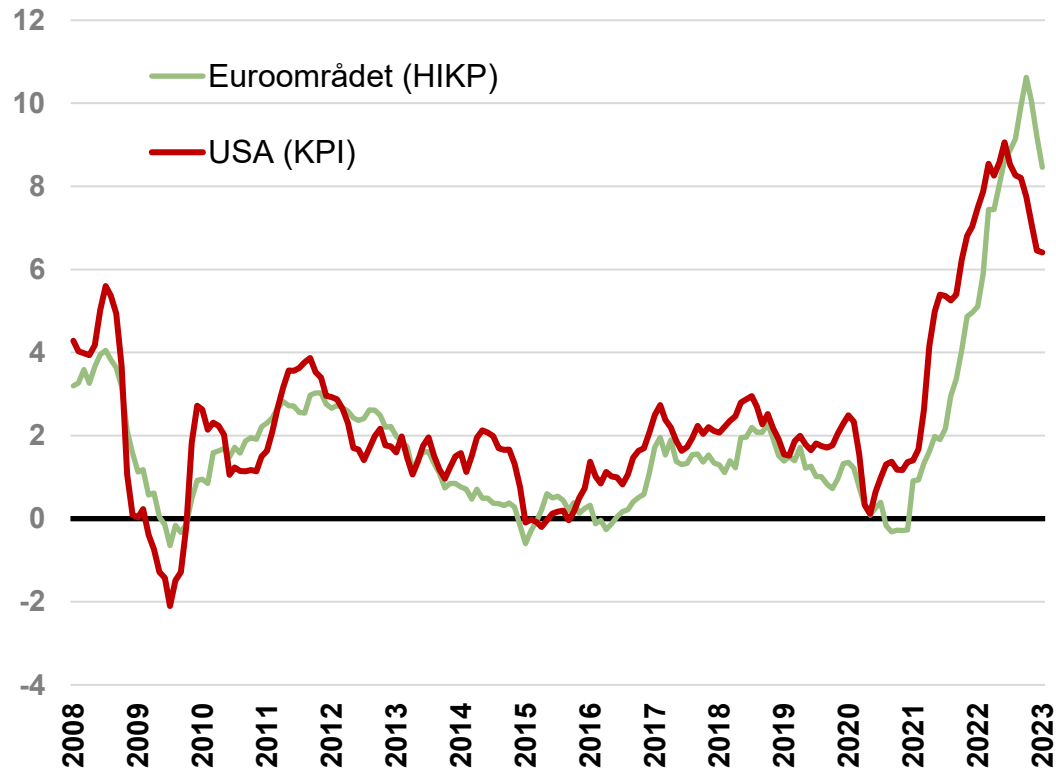
**Källa:** Macrobond och egna beräkningar.



# Fortsatt hög kärninflation

## Inflation i omvärlden

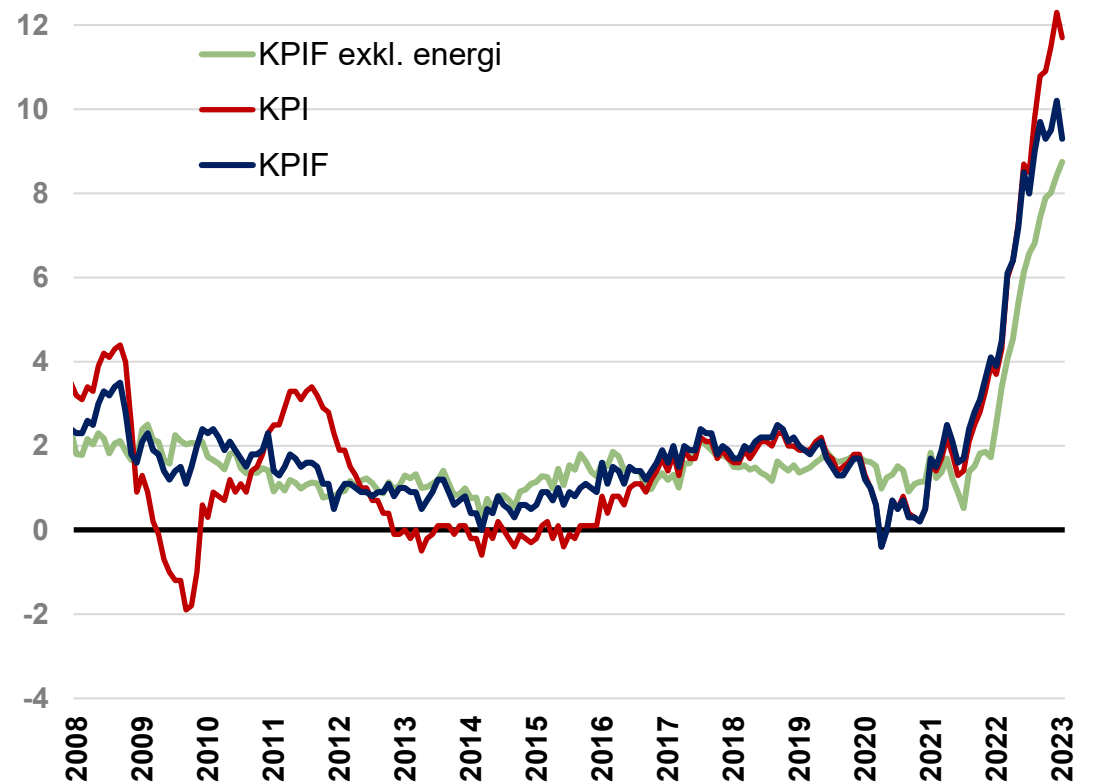
Årlig procentuell förändring, månadsvärden.



Källa: Macrobond.

## Inflation i Sverige

Årlig procentuell förändring, månadsvärden.



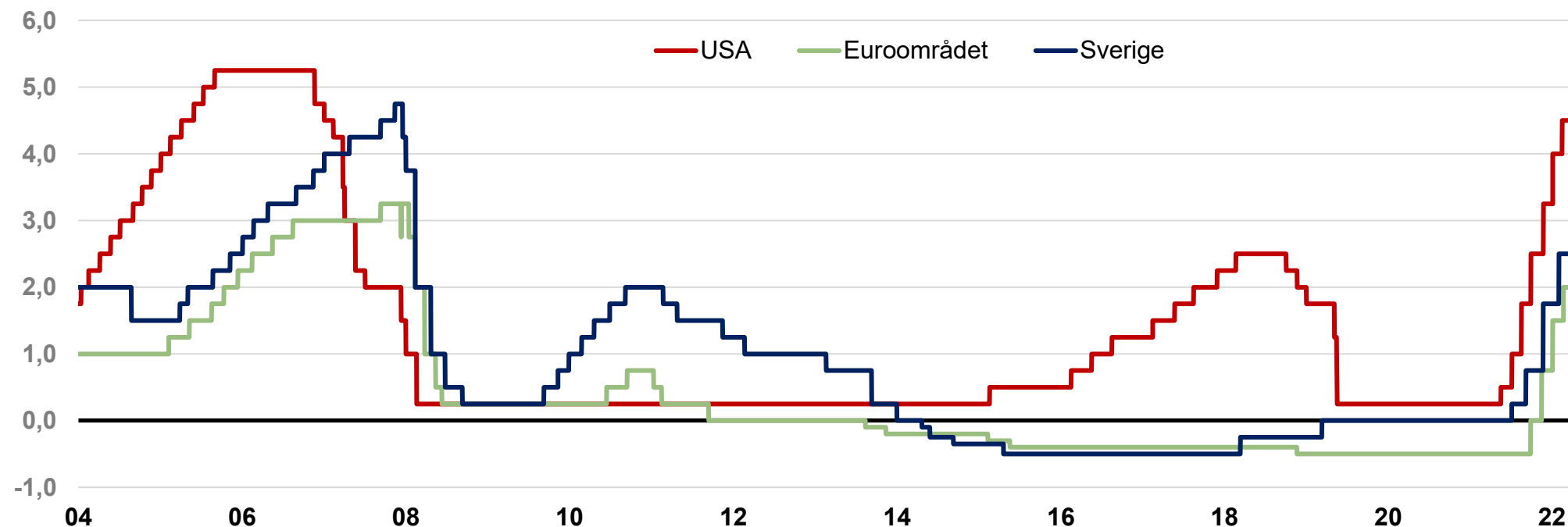
Källa: SCB.



# Snabbt stigande styrräntor

## Styrräntor i Sverige och i omvärlden

Dagsvärden, procent



Anm.: Fed (övre intervallet), ECB (Deposit)

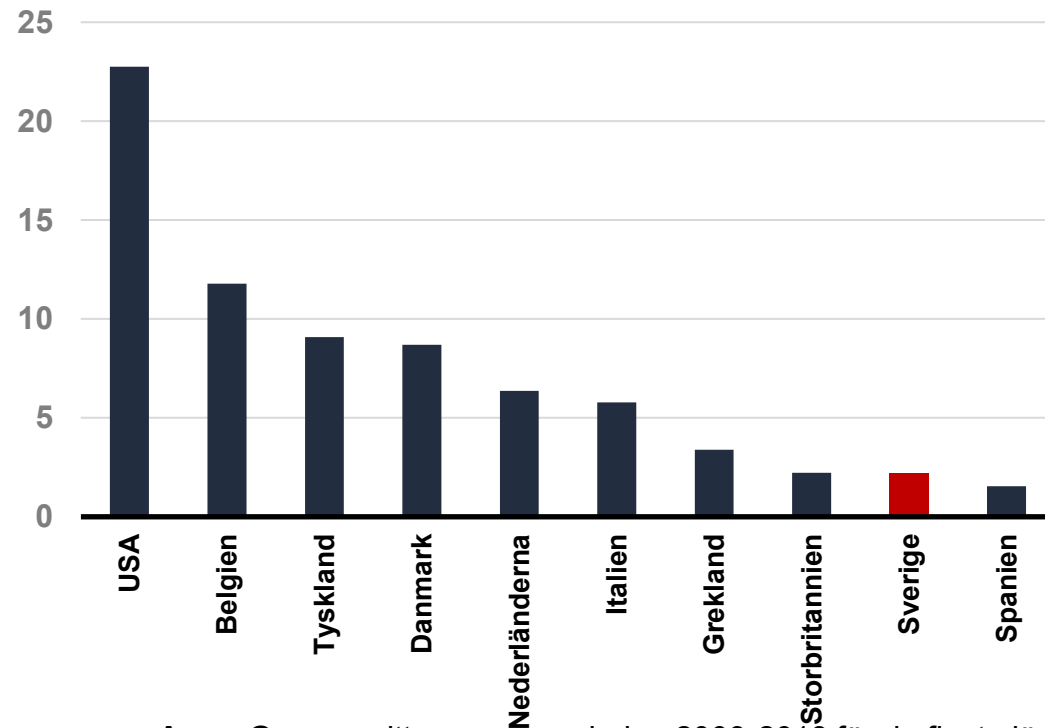
Källa: Macrobond.



# Svenska hushåll är räntekänsliga

## Genomsnittlig räntebindningstid

Antal år

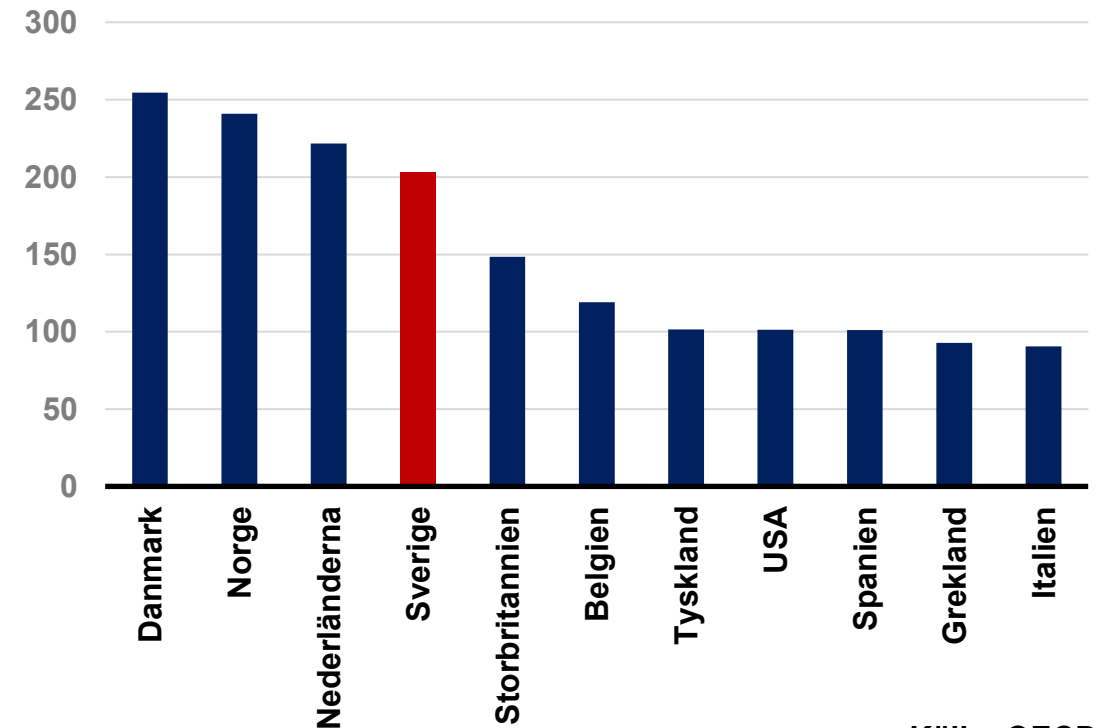


Anm: Genomsnittet avser perioden 2003-2013 för de flesta länder.

Källa: Riksbanken

## Skuldkvot

Procent av disponibel inkomst



Källa: OECD



# Hur påverkas hushållen av inflation?

## Ökade inkomster

## Inflation

## Räntor



■ 2022 ■ 2023

Anm.: KPIF-inflationen och räntekostnader gräper ur inkomsterna.

## Genomsnittligt hushåll, 2021:

- 2,2 personer
- Disponibel inkomst: 44 000 kr/mån
- Bostadslån: 1,06 mkr

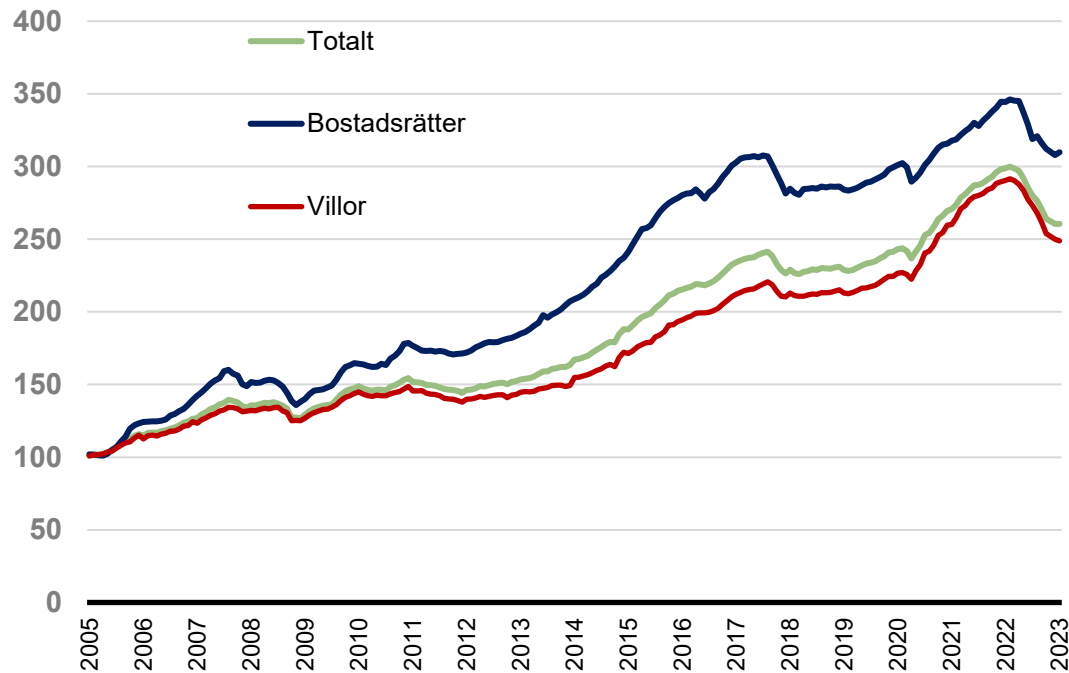
Källor: SCB och egna beräkningar.



# Fortsatt svag bostadsmarknad

## Bostadspriser

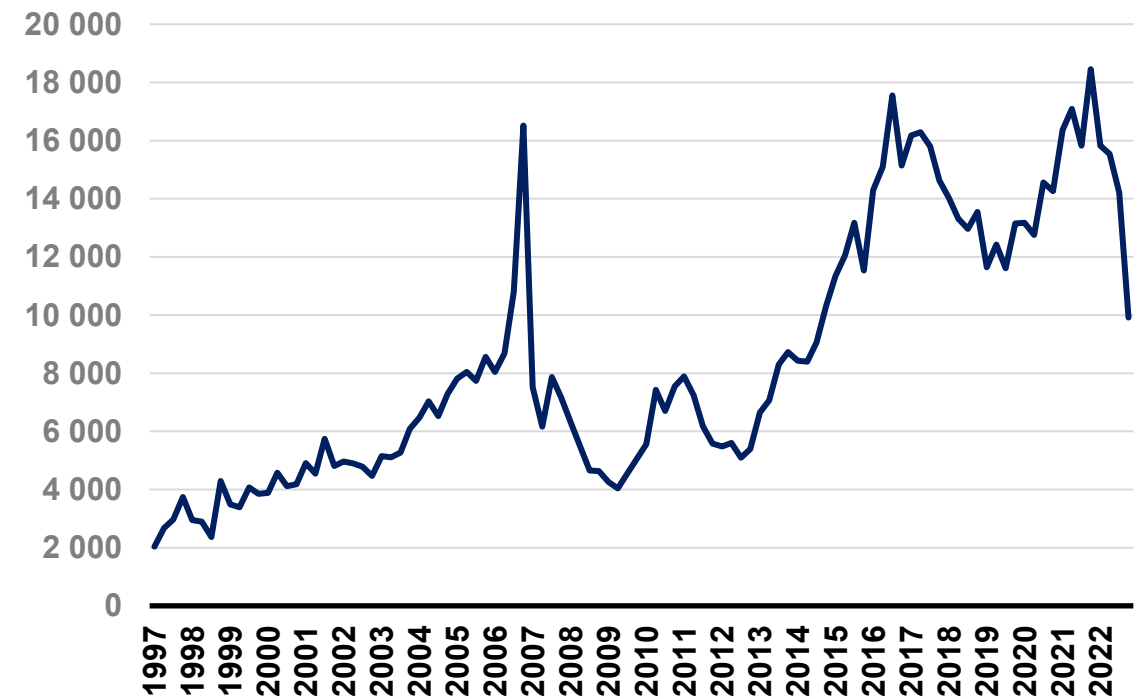
Index 2005=100, säsongsrensade månadsvärden



Källa: Valueguard.

## Påbörjade bostäder

Tusental, säsongsrensade kvartalsdata



Källa: SCB

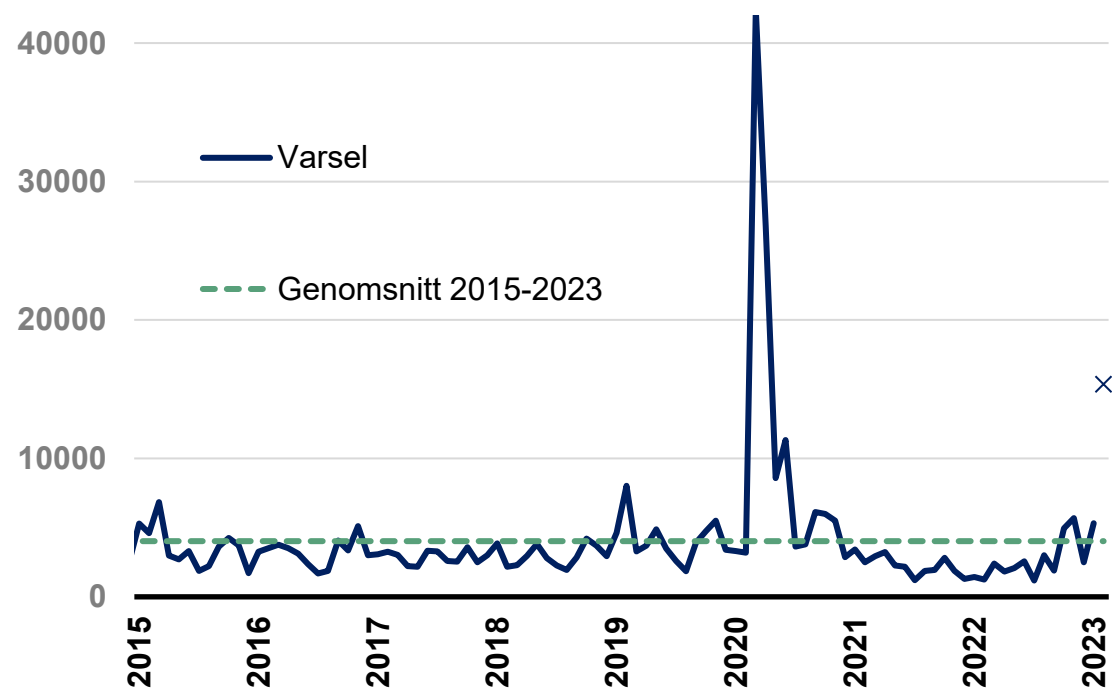




# Tecken på att arbetsmarknaden börjar svalna av

## Varsel om uppsägning

Antal, månadsvärden

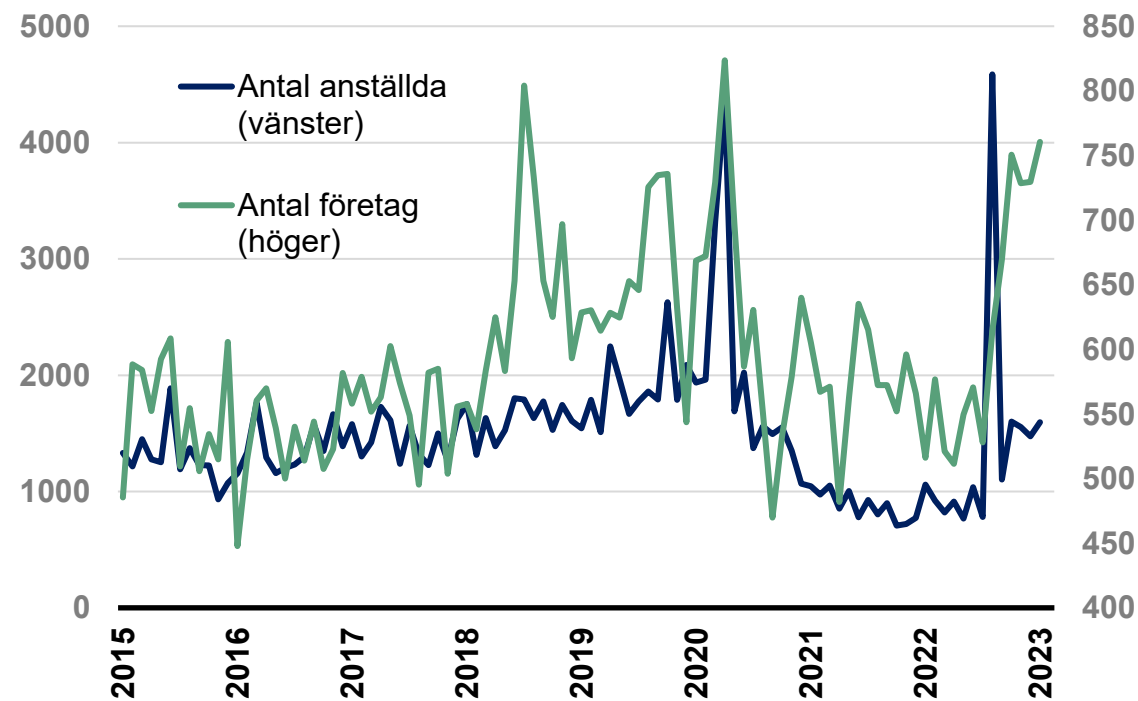


Anm.: Utfallet för februari 2023 är preliminärt.

Källa: Arbetsförmedlingen.

## Konkurser

Säsongrensade månadsvärden



Källa: SCB.



# Regeringens övergripande bild av den ekonomiska utvecklingen står sig

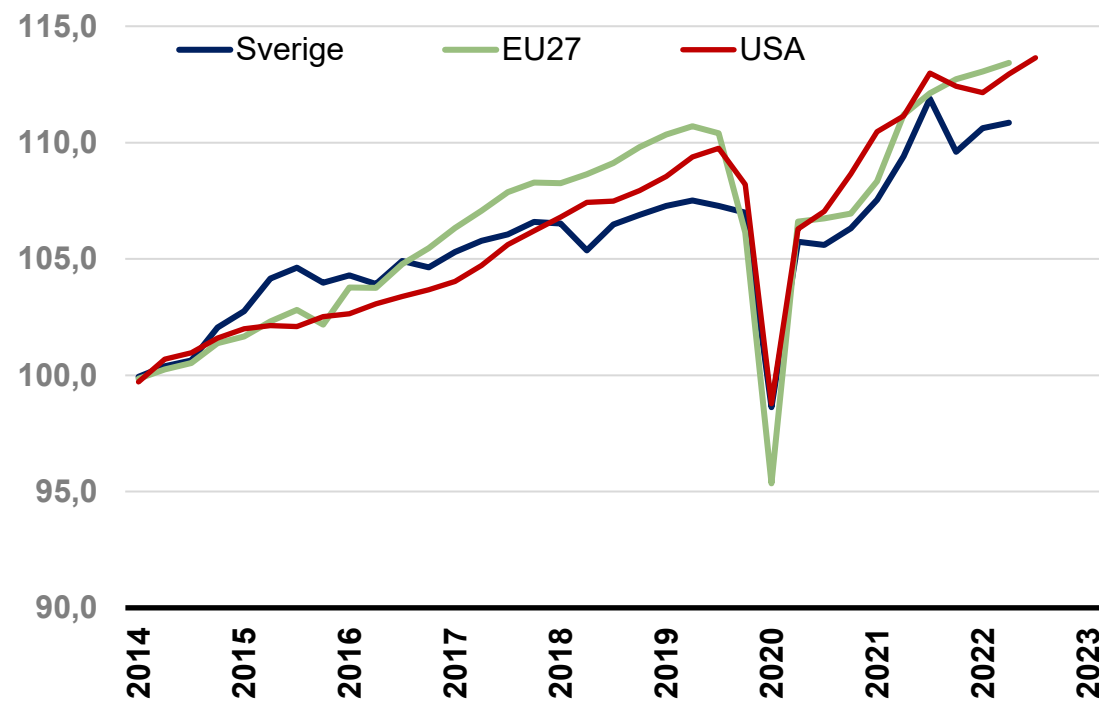
- Fortsatt hög kärninflation
- Lägre elpriser men ändå på högre nivå än innan krisen
- Minskad köpkraft för hushållen
- Svag BNP-tillväxt
- Arbetslöshet väntas stiga
- Stor osäkerhet

Fortsatt behov av ansvarsfull finanspolitik. Budgeten 2023 är anpassad efter detta scenario. Går inte att kompensera för alla prisökningar.

# Sverige har haft flera år av svag tillväxt per capita och hög arbetslöshet

## BNP per capita

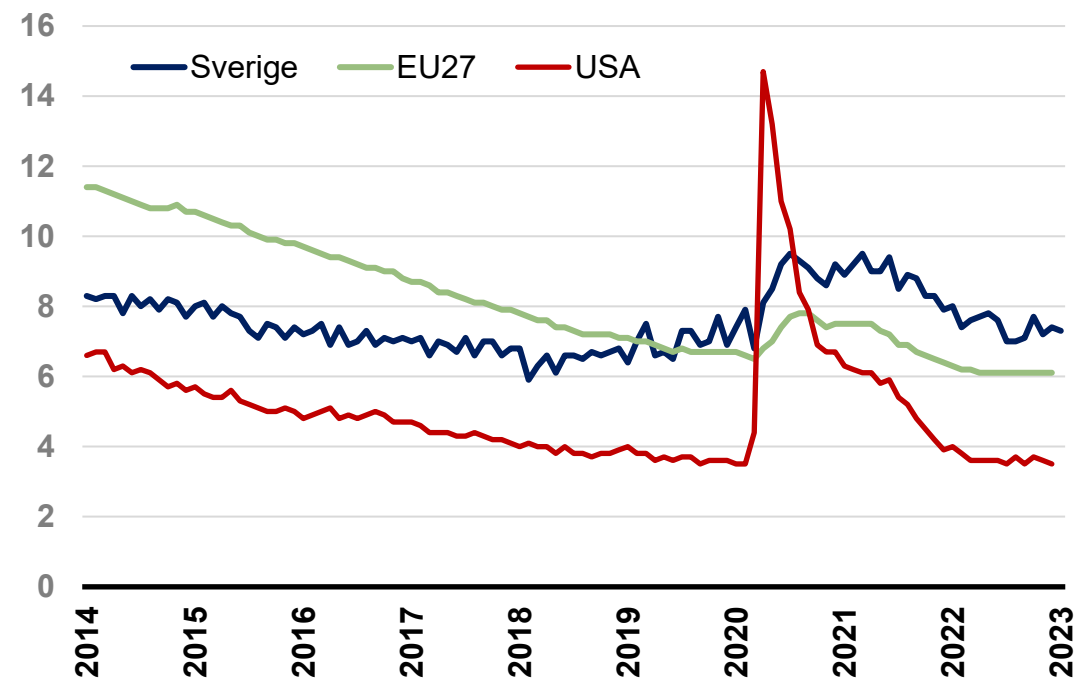
Index 2014=100, fasta priser



Källa: Eurostat,, US Bureau of Economic Analysis, Macrobond.

## Arbetslöshet

Procent av arbetskraften, säsongrensade månadsvärden



Källa: Eurostat.



# Flera år av relativt låg svensk tillväxt per capita

## Sveriges placering i EU-ranking

*(BNP-tillväxt per capita)*

2013	12
2014	14
2015	12
2016	23
2017	25
2018	25
2019	24
2020	9
2021	19

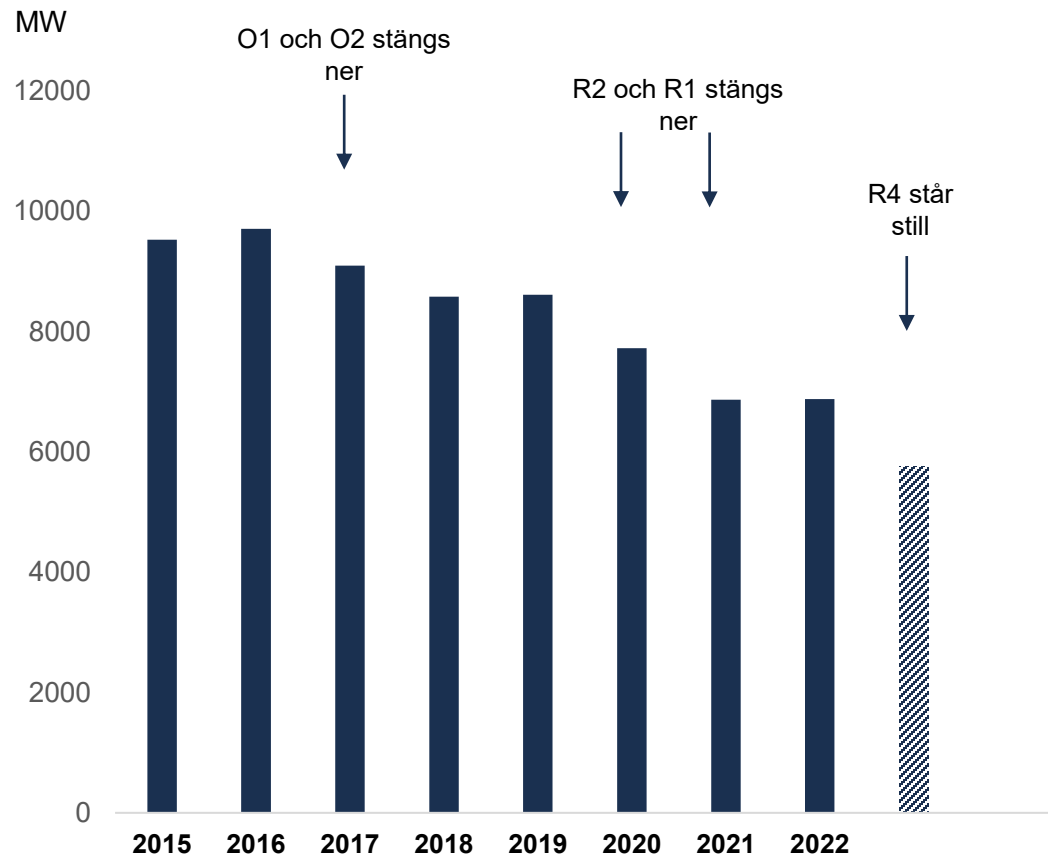
← Pandemin bryter ut

### Hinder för svensk tillväxt:

- Bristande energitillgång
- Hög arbetslöshet
- Kompetensbrist
- Skattesystem
- Bristande integration

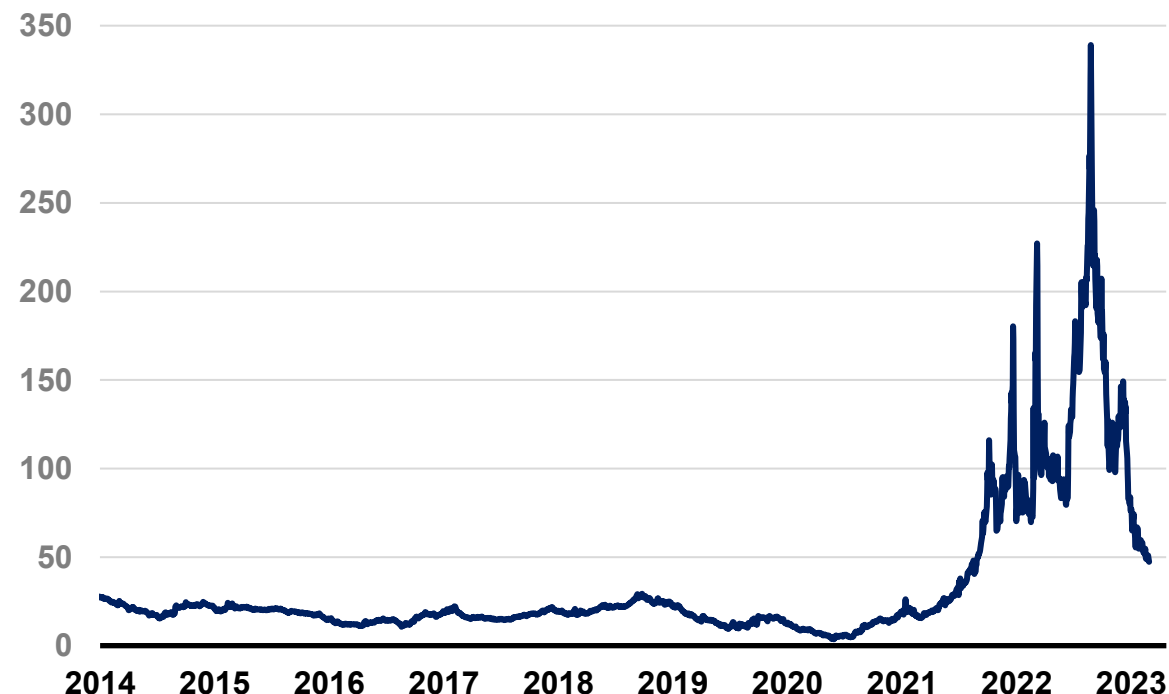
# Brist på installerad effekt slår mot investeringar

## Installerad effekt kärnkraft



## Pris naturgas i Europa (TTF)

EUR/MWh, dagsvärden, rullande frontmånad



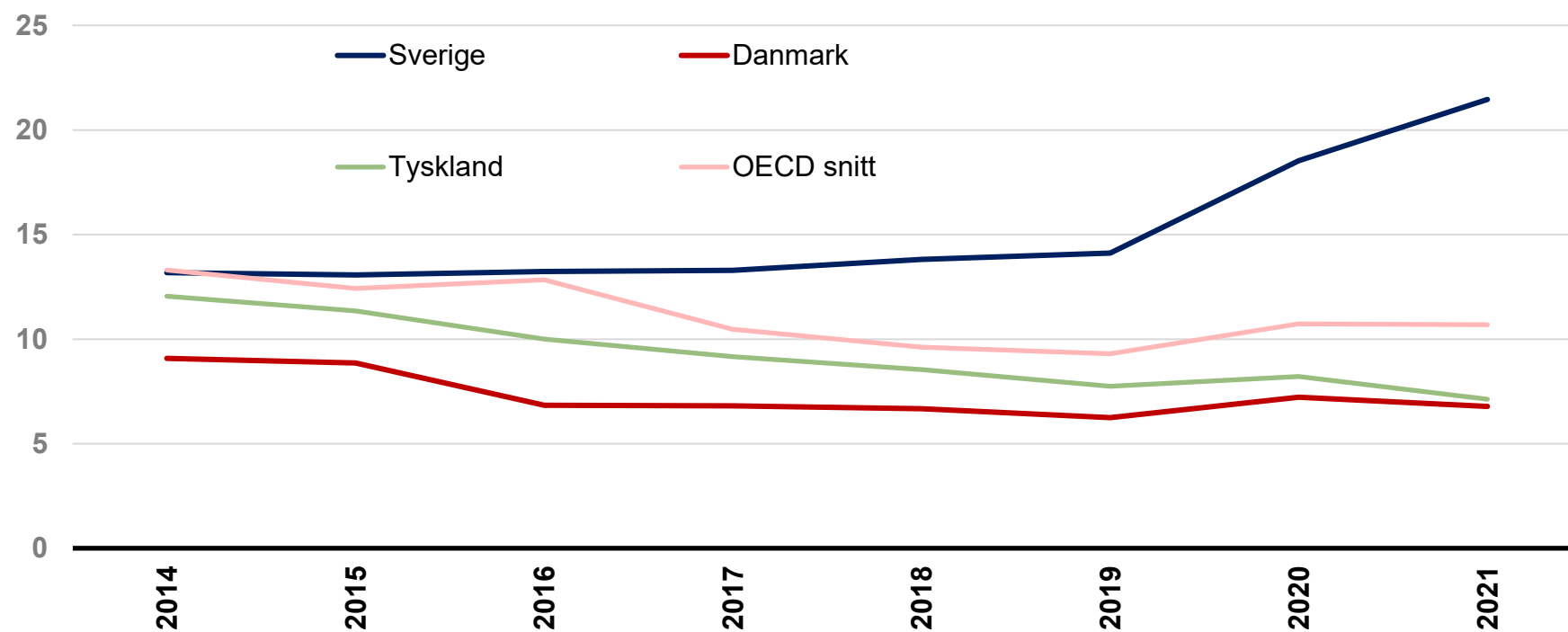
Källa: Macrobond.



# Hög arbetslöshet bland lågutbildade i Sverige

## Arbetslöshet bland förgymnasialt utbildade

Procent av arbetskraften 25-64 år med högst förgymnasial utbildning



Källa: OECD.



# Hur kan utvecklingen vändas?

1. Inflationen måste bekämpas
2. Stöd till utsatta hushåll och företag i svårt läge
3. Åtgärder för att stärka svensk produktivitet och tillväxt



Foto: Folio

# 1. Samverkan för att bekämpa inflationen

---

**Riksbanken**



Penningpolitik anpassad till läget

---

**Regeringen**



Ansvarsfull finanspolitik och  
nödvändiga strukturreformer

---

**Arbetsmarknadens parter**



Ansvarstagande avtalsrörelse

---

**Företag och  
konkurrensbevakande  
myndigheter**



Inga omotiverade prishöjningar

---





# 2. Stöd till hushåll och företag i svårt läge

## El- och drivmedelspriser:

- Elstöd till hushåll och företag
- Stöd till energieffektivisering och ökad skattereduktion för solceller
- Sänkt skatt på drivmedel
- Förlängd nedsättning av skatt på diesel i jord- och skogsbruk
- Höjd schablonersättning i reseavdraget
- Sänkt reduktionsplikt från 1 januari 2024

## Stöd till de mest utsatta:

- Förlängd höjning av bostadsbidraget till utsatta barnfamiljer
- Bibehållen högre nivå i a-kassan
- Inflationssuppräkning av garantipensioner, stöd och bidrag
- Mer resurser till välfärden
- Utökade möjligheter till tillfälliga skatteanstånd för företag



# 3. Tillbaka till tillväxt: förstärk arbetslinjen

- Bidragsreform
- Sänkt skatt på arbetsinkomster och pensionsinkomst
- Kostnadseffektiva arbetsmarknadspolitiska insatser



Foto: Johnér

# 3. Tillbaka till tillväxt: höj produktiviteten



Foto: Folio

- Produktivitetskommission
- Mer energiproduktion
- Lägre administrativa kostnader för företagen
- Sänkt skatt på sparande
- Nytt implementeringsråd för minskad regelbörda för företagen

# Det ekonomiska läget i Sverige

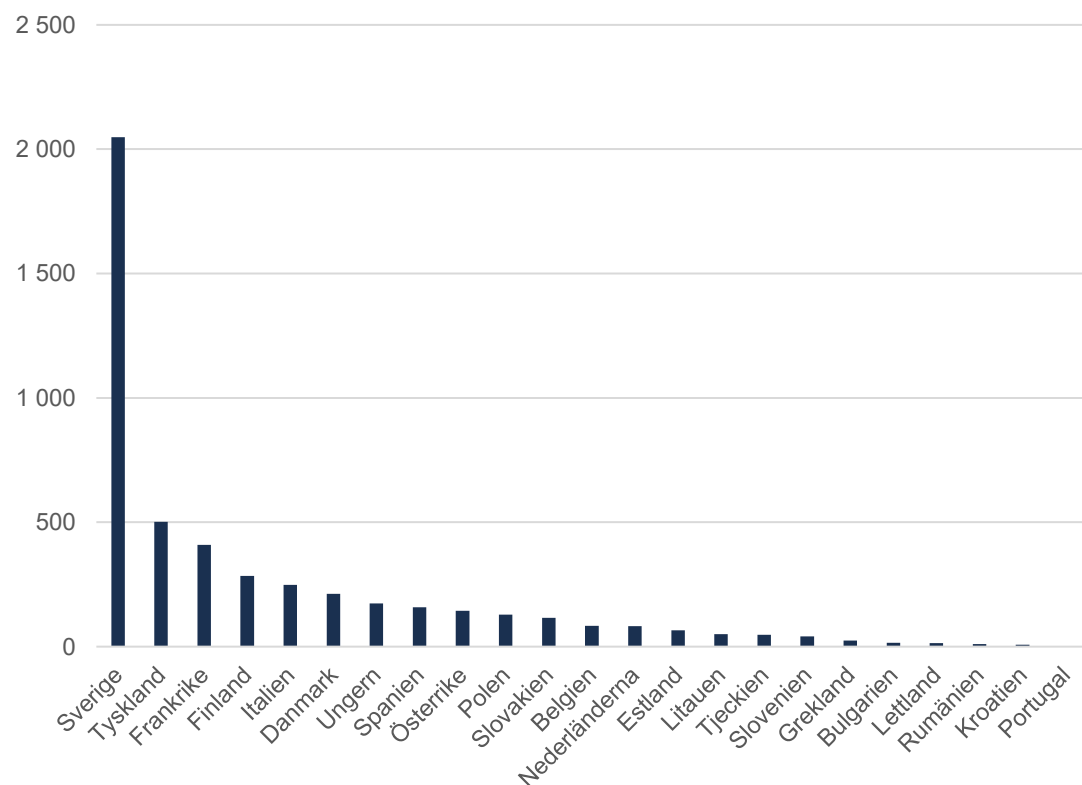
2023-03-01



# Avsevärt större flaskhalsintäkter i Sverige

## Flaskhalsintäkter, 2021

miljoner euro



Källa: ACER

- Drygt 40% av de samlade flaskhalsintäkterna i EU betalades in i Sverige under 2021
- Under 2022 ökade inflödet av de svenska flaskhalsintäkterna till omkring 69 miljarder kronor
- Flaskhalsintäkterna uppstår pga. prisskillnader mellan elområden och ska oavsett komma elkunderna till del – ofta i form av investeringar men i nuläget möjligt även genom återbetalning direkt till konsument

