

Rapport för bolag med statligt ägande januari–december 2015



Statens bolag ska skapa värde

Staten är en betydande bolagsägare i Sverige. I den statliga bolagsportföljen som förvaltas inom Regeringskansliet finns 49 hel- och delägda bolag, två är börsnoterade. Bolagen representerar stora värden, tillsammans cirka 460 miljarder kronor. Staten har ett stort ansvar att vara en aktiv och professionell ägare. Det övergripande målet för regeringen är att bolagen ska skapa värde. Vissa bolag har därutöver särskilt beslutade samhällsuppdrag.

Regeringskansliet ger årligen ut två halvårsrapporter och en verksamhetsberättelse för bolag med statligt ägande. Rapporteringen syftar till att öka genomlysningen och utvärderingen av det statliga ägandet, samt att ge en samlad bild av bolagsförvaltningen under året.

KOMMANDE EKONOMISK INFORMATION

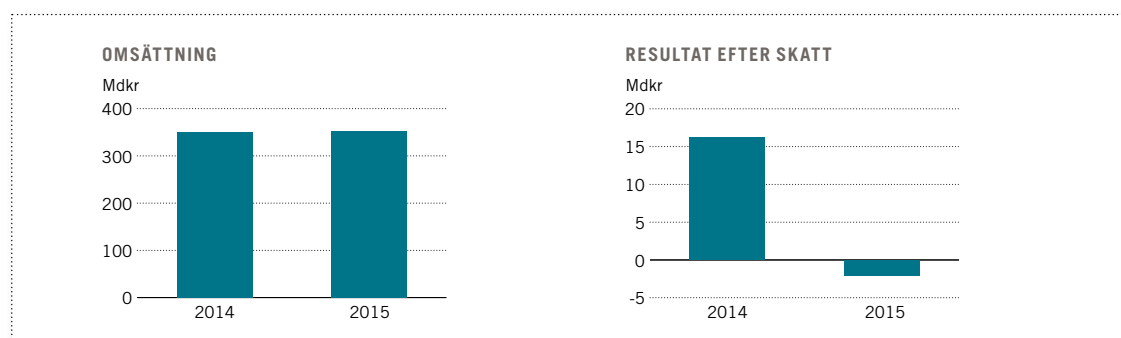
Verksamhetsberättelse 2015	juni 2016
Halvårsrapport 2016	oktober 2016
Bokslutskommuniké 2016	april 2017

Rapport för bolag med statligt ägande januari–december 2015

PERIODEN JANUARI–DECEMBER 2015 ¹⁾

- Omsättningen minskade med 1 procent och uppgick till 346,1 (350,0) miljarder kronor.
- Resultatet efter skatt minskade och uppgick till -1,8 (16,5) miljarder kronor, främst orsakat av lägre resultat i Vattenfall och nedskrivningar i LKAB.
- Avkastning på eget kapital minskade till 0,4 (4,9) procent.
- Bruttoinvesteringarna ökade med 2 procent och uppgick till 49,0 (47,9) miljarder kronor.
- Värdet på statens börsnoterade aktieinnehav minskade med 15 procent till 69,8 (82,4) miljarder kronor.

1) Jämförelsesiffror för januari–december 2014 inom parentes.



BOLAG MED STATLIGT ÄGANDE TOTALT ¹⁾

Mnkr	Jul-dec 2015	Jul-dec 2014	Förändring, %	Jan-dec 2015	Jan-dec 2014	Förändring, %
Nettoomsättning (inkl. ev. anslag)	175 348	176 185	-0,5	346 119	350 013	-1,1
Nettoomsättning inkl. intressebolag (inkl. ev. anslag) ²⁾	198 860	198 583	0,1	387 498	388 999	-0,4
Resultat före värdeförändringar ²⁾	9 958	-1 078	n/a	-6 632	23 002	n/a
Värdeförändringar	3 169	3 605	-12,1	5 207	5 056	3,0
Rörelseresultat (EBIT) ²⁾	13 128	2 527	419,6	-1 425	28 058	n/a
Resultat före skatt ²⁾	10 193	-1 218	n/a	-7 789	20 612	n/a
Resultat efter skatt ²⁾	9 329	-2 184	n/a	-1 833	16 523	n/a
- Hänförbart till aktieägare i moderbolaget	8 948	-2 197	n/a	1 314	16 807	-92,2
- Hänförbart till minoritetsintressen	514	298	72,4	-2 999	-94	n/a
Eget kapital				341 359	363 834	-6,2
- Hänförbart till aktieägare i moderbolaget				325 080	347 080	-6,3
- Hänförbart till minoritetsintressen				16 279	16 754	-2,8
Balansomslutning				1 491 070	1 540 255	-3,2
Bruttoinvesteringar	26 926	27 197	-1,0	48 992	47 859	2,4
Kassaflöde från löpande verksamhet (exklusive SEK och SBAB)	33 193	37 277	-11,0	60 274	65 206	-7,6
Medelantal anställda				120 659	124 611	-3,2
Medelantal anställda, inkl intressebolag				158 382	162 843	-2,7
Avkastning på eget kapital, %				0,39	4,86	
Soliditet, %				22,89	23,62	

1) PostNord konsolideras som dotterbolag.
SAS räkenskaper omfattar nov–nov pga brutet räkenskapsår.

2) Inkluderar intressebolagen utifrån statens ägarandel.

Svensk ekonomi utvecklades starkt 2015. Uppgången var bred med positiva bidrag från investeringar, konsumtion och nettoexport. Tillväxten förväntas vara förhållandevis hög även de kommande åren. Offentliga konsumtionsutgifter väntas växa mycket starkt under dessa år, bl.a. som en följd av den demografiska utvecklingen, flyktningmottagandet och regeringens satsningar inom vård, skola och omsorg. Det i kombination med starka investeringar inom tjänstesektorn, framför allt bostadsinvesteringar, och en gradvis återhämtning i omvärlden som stärker svensk export, bedöms ge en hög BNP-tillväxt. Den starka efterfrågan i ekonomin väntas leda till lägre arbetslöshet och ett stigande resursutnyttjande.

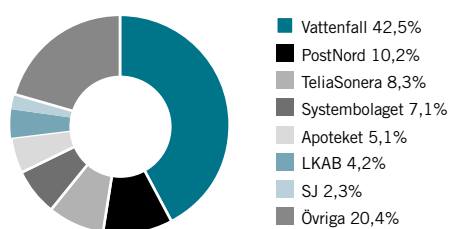
OMSÄTTNING

Omsättningen för bolagen med statligt ägande sjönk under 2015 med 1 procent jämfört med föregående år och uppgick till 346,1 (350,0) miljarder kronor. Under perioden juli–december sjönk omsättningen med 0,5 procent jämfört med motsvarande period föregående år. Total omsättning inklusive statens ägarandel i intressebolagen¹⁾ sjönk under 2015 med 0,4 procent. Vattenfall svarar för 48 (47) procent av omsättningen i den statliga bolagsportföljen respektive 42 (42) procent i det fall intressebolagen inkluderas. Bolagets omsättning sjönk med 1,4 miljarder kronor under 2015 jämfört med föregående år, främst på grund av lägre elpriser. LKAB:s omsättning minskade till följd av framförallt fortsatt fallande järnmalmpriser med 21 procent eller 4,4 miljarder kronor jämfört med 2014. Omsättningen i TeliaSo-

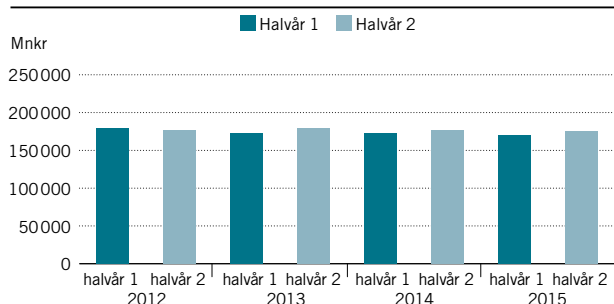
1) Inkluderar intressebolagen utifrån statens kapitalandel.

2) Utifrån statens kapitalandel.

OMSÄTTNINGSFÖRDELNING JAN–DEC 2015¹⁾ INKLUSIVE INTRESSEBOLAG



OMSÄTTNING



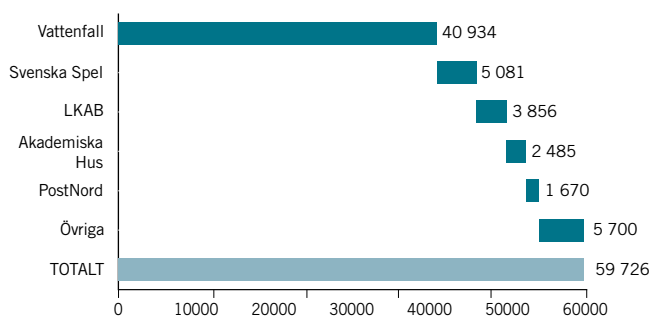
1) Inkluderar intressebolagen utifrån statens kapitalandel.

nera²⁾, Systembolaget och Apoteket ökade med 2,0, 1,2 respektive 1,0 miljarder kronor.

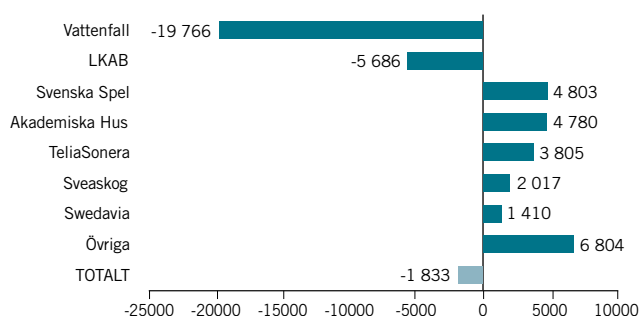
RESULTAT

Resultatet efter skatt uppgick till -1,8 (16,5) miljarder kronor under 2015. Resultatförsämringen förklaras framförallt av att resultatet 2015 belastas av Vattenfalls nedskrivningar för främst kärnkraft i Sverige och brunkol i Tyskland på 36,8 (23,8) miljarder kronor. Vattenfalls resultat efter skatt 2015 var -19,8 miljarder kronor vilket var 11,5 miljarder lägre än 2014. Det lägre resultatet förklaras också till stor del av nedskrivningen av LKAB:s järnmalmverksamhet i Kiruna, MalMBERGET och Svappavaara på 7,1 miljarder kronor. LKAB:s resultat efter skatt 2015 minskade med 6 miljarder kronor till -5,7 miljarder kronor. Statens andel av TeliaSoneras resultat minskade med 0,8 miljarder kro-

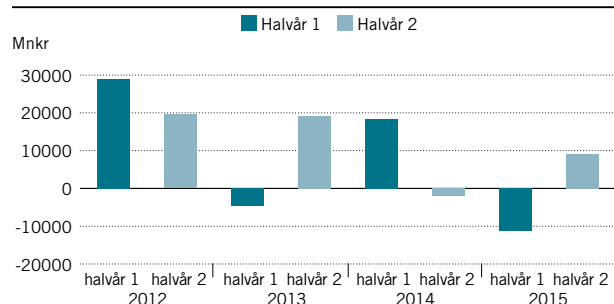
KASSAFLÖDET FRÅN DEN LÖPANDE VERKSAMHETEN JAN–DEC 2015 (MNKR) exklusive bolag i den finansiella sektorn BOLAG MED STÖRST KASSAFLÖDEN



RESULTAT EFTER SKATT JAN–DEC 2015 (MNKR)¹⁾ BOLAG MED STÖRST RESULTATPÅVERKAN



RESULTAT EFTER SKATT¹⁾



nor till 1,4 miljarder kronor. I Akademiska Hus minskade resultatet med 0,4 miljarder som en följd av lägre positiva värdeförändringar i fastigheter. Resultatet i Swedavia ökade med 0,5 miljarder kronor främst till följd av realisationsvinst från försäljning av en fastighetsportfölj. Kassaflödet från den löpande verksamheten stärktes under året i Vattenfall med 0,8 miljarder kronor till 40,9 miljarder kronor. Kassaflödet i Vattenfall motsvarar 69 procent av portföljens kassaflöde exklusive finanssektorn.

INVESTERINGAR

Bruttoinvesteringarna ökade med 2 procent under 2015 jämfört med 2014, från 47,5 till 49,0 miljarder kronor. De totala investeringarna dominerades av Vattenfalls investeringar på 28,7 miljarder kronor, en minskning med 1 procent från 2014. Statens andel av Telia Soneras investeringar uppgick till 7,6 miljarder, en ökning med 55 procent jämfört med föregående år. LKAB:s investeringar på 6,4 miljarder var 16 procent högre än 2014 och i Akademiska Hus minskade investeringarna till 2,5 miljarder kronor.

FÖRESLAGNA UTDELNINGAR

För verksamhetsåret 2015 förväntas utdelningarna från de statligt ägda bolagen uppgå till 20,4 (19,7) miljarder kronor.

FÖRESLAGEN UTDELNING FÖR VERKSAMHETSÅRET 2015 (STATENS ANDEL)¹⁾

Mnkr	Ägarandel, %	2015	2014
Akademiska Hus	100	7 945	1 445
Apoteket	100	1 100	158
Bilprovningen	100	56	48
Bostadsgaranti	50	2	138
ESS (European Spallation Source)	74	0,6	0
Jernhusen	100	500	113
Lernia	100	50	235
LKAB	100	0	139
Metria	100	8	3
Orio	100	15	35
SBAB	100	0	502
SEK	100	356	378
SJ	100	188	1 930
Specialfastigheter	100	446	3 000
SSC (Svenska rymdaktiebolaget)	100	0	10
Sveaskog	100	800	800
Swedavia	100	232	230
Svenska Spel	100	4 803	4 763
Svevia	100	150	120
Systembolaget	100	198	251
TeliaSonera	37	3 229	4 844
Teracom Boxer Group	100	285	235
Vasallen	100	85	300
Summa		20 449	19 677

1) Inkluderar ordinarie utdelning, extra utdelning och återbetalning av aktiekapital.

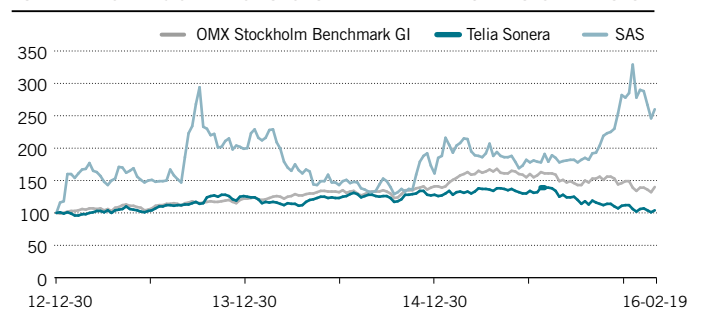
De börsnoterade innehaven

Marknadsvärdet på statens innehav i TeliaSonera och SAS uppgick till 69,8 miljarder kronor vid utgången av 2015. Statens börsnoterade innehav utgör därmed drygt 15 procent av värdet på den totala portföljen av statligt ägda bolag.

VÄRDEUTVECKLING

Värdet på innehavet i TeliaSonera minskade med 16 procent under året medan det ökade med ca 60 procent för SAS. Sammantaget minskade värdet på de börsnoterade innehaven med 15 procent eller 12,6 miljarder kronor. OMX Stockholm benchmark steg under samma period med 2 procent.

TOTALAVKASTNING STATENS BÖRSNOTERADE INNEHAV JAN 2013–FEB 2016



Grafen ovan visar totalavkastning (kursutveckling och återinvesterad utdelning) för statens börsnoterade innehav sedan 30 december 2011.

BÖRSVÄRDE STATENS NOTERADE AKTIEINNEHAV, MNKR

Bolag	Statens innehav, antal aktier	Ägarandel i bolaget	Aktiernas andel av statens totala bolagsportfölj (värde 460 Mdr)	31 dec 2015		31 dec 2014		23 feb 2016	
				Marknadsvärde, Mnkr	Kursförändring jämfört med 31 dec 2014	Marknadsvärde, Mnkr	Kursförändring jämfört med 31 dec 2014	Marknadsvärde, Mnkr	Kursförändring jämfört med 31 dec 2015
TeliaSonera	1614 514	37,3%	14,8%	68 116	-16%	81 371	-16%	63 676	-7%
SAS	70 500	21,0%	0,4%	1 720	61%	1 072	61%	1 600	-7%
Totalt		58,3%	15,2%	69 837	-15%	82 443	-15%	65 277	-7%

Händelser i korthet januari–december 2015

SBAB:s bolånekunder nöjdast för andra året i rad


SBAB tog första platsen i Svenskt Kvalitetsindex årliga mätning av kundnöjdhet inom bolån. Det innebär att SBAB:s bolånekunder har varit nöjdast både 2015 och 2014. På företagssidan kom SBAB på andra plats. Sedan slutet av augusti 2014 har SBAB beslutat att fokusera på kärnverksamheten bolån och bostadsfinansiering. Som ett led i detta förvärvades boendetjänsten Booli.se i december 2015.

Nytt nationellt utvecklingsbolag bildas

Regeringen föreslog i en proposition den 15 mars 2016 en ny struktur för statens finansiering till små och stora företag. Förslaget innebär bland annat att ett nytt nationellt utvecklingsbolag bildas dit Inlandsinnovation och Fouriertransform genom ovillkorat ägartillskott överförs. Det nybildade nationella utvecklingsbolaget får i uppdrag att komplettera marknaden och investera i innovativa företag med hög tillväxtpotential via delvis privatfinansierade fonder.

Systembolaget utökar satsning på alkoholforskning

Under 2015 har Systembolaget, genom sitt oberoende alkoholforskningsråd, delat ut sju miljoner kronor till 31 alkoholforskningsprojekt. Detta är en ambitionshöjning från tidigare år som ligger fast även för 2016. Genom att dessutom arrangera seminarier som är öppna för allmänheten bidrar Systembolaget till kunskapspridning om alkoholens risker och dialog om den senaste forskningen på alkoholområdet.



Trafikrekord på Öresundsbron gav ökade vägintäkter

Under 2015 ökade trafiken över Öresundsbron med 1,8 procent jämfört med föregående år och det sattes flera nya trafikrekord. Bland annat passerade för första gången fler än 30 000 motorfordon på ett dygn. Förklaringen bakom rekordet som sattes i juli var att semestertrafiken överträffade alla tidigare nivåer. Trafikökningen bidrog till ökade vägintäkter och förbättrat resultat för Öresundsbron som ägs till hälften av Svedab.



KÄLLA: FOJAB ARKITEKTER

Specialfastigheter bygger ny tingsrätt i Lund

Specialfastigheter uppför en ny tingsrätt åt Domstolsverket. Byggnaden beräknas stå klar i slutet av 2017 och blir ett välkommet tillskott för såväl stadsbilden som rättsväsendet i Lund. Den nya tingsrätten blir ca 10 500 kvadratmeter stor, disponerat på sju plan varav ett under mark. Byggnaden ska klassificeras enligt Miljöbyggnad nivå guld. Specialfastigheter och Domstolsverket har tecknat ett 20-årigt hyresavtal för den nya tingsrätten.



FOTODANIEL BLOMSVEDAVIA



FOTO: STEFAN KALM © SAAB AB

SEK finansierar Brasiliens köp av Gripen

I augusti 2015 undertecknade SEK finansieringsavtalet för Brasiliens köp av stridsflygplanet Gripen från Saab. Det är den största utlåningsaffären någonsin för SEK och omfattar en utlåning motsvarande totalt 41,9 miljarder kronor. SEK finansierar hela affären och EKN garanterar betalningarna under lånet.

Swedavia inför tjänsteresor med förnybart flygbränsle

En viktig förutsättning för fortsatta utsläppsreduceringar inom flyget är en storskalig introduktion av förnybart flygbränsle. Swedavia har därför, som första företag i världen, beslutat att samtliga tjänsteflygresor inom bolaget ska ske med förnybart flygbränsle från och med 2016.

FOTO: ULRICH WIRRWANDTYSK OFFSHORE WIND



Vattenfalls vindpark DanTysk invigd

Den havsbaserade tyska vindkraftparken DanTysk invigdes i slutet av april av närings- och innovationsminister Mikael Damberg och Tysklands näringsminister Sigmar Gabriel. Vindkraftparken är ett samarbete mellan Vattenfall och Stadtwerke München. Den täcker cirka 70 kvadratkilometer och kommer att producera tillräckligt mycket el för att kunna försörja upp till 400 000 hushåll.

RISE ska stimulera små och medelstora företag till ökat deltagande i Horizon 2020

RISE-gruppen har tillsammans med IVL, SwedenBIO, LTU Business och Uminova fått ett uppdrag av Vinnova och Tillväxtverket att bistå små och medelstora företag med H2020-support. Supporten är gratis för företagen då målsättningen är att stimulera svenska småföretag till ökat deltagande i Horizon 2020 – EU:s ramprogram för forskning och innovation. Programmet är världens största satsning på forskning och innovation och har en total budget på runt 80 miljarder euro.

FÖRÄNDRINGAR AVSEENDE VD I BOLAGEN SEDAN 1 JULI 2015

Företag	Tillträdande	Avgående
Apoteksgruppen i Sverige Holding AB	Tony Johansson	Eva-Britt Gustafsson
Swedavia AB	tf Karl Wistrand	Torborg Chetkovich
LKAB	Jan Moström	Lars-Eric Aaro
SOS Alarm	tf Eva-Karin Lilja	Johan Hedensjö
SOS Alarm	Maria Khorsand	tf Eva-Karin Lilja

Sammanfattning för bolagen

Bolag	Händelser	Nettoomsättning, mnkr		Rörelseresultat, mnkr		Resultat efter skatt, mnkr	
		Jan-dec 2015	Jan-dec 2014	Jan-dec 2015	Jan-dec 2014	Jan-dec 2015	Jan-dec 2014
Akademiska Hus (100%)	<ul style="list-style-type: none"> • Driftsättningar motverkades av avyttringar • Flera viktiga projekt har påbörjats, bl.a. Albano i Stockholm • Beslut om efterutdelning på 6,5 mnkr för justering av soliditeten 	5 701	5 681	6 323	7 200	4 780	5 215
Almi Företagspartner (100%)	<ul style="list-style-type: none"> • Fortsatt hög efterfrågan på marknadskompletterande rådgivning, lån och riskkapital • Nyutlåningen till små och medelstora företag ökade ca 40% • Kreditförlusterna minskade till 129 (195) mnkr 	901	1 074	45	35	139	120
APL, Apotek Produktion & Laboratorier (100%)	<ul style="list-style-type: none"> • Nettoomsättningen ökade • Positiv försäljningstillväxt inom Affärsområde Vård & Apotek • Minskad försäljning inom Affärsområde Life science p.g.a. upphört kontrakt 	1 210	1 183	9	15	5	9
Apoteket (100%)	<ul style="list-style-type: none"> • Ökad försäljning p.g.a. dyrare receptbelagda läkemedel, ökad egenårdsförsäljning samt återtagen franchiseverksamhet • Ökad omsättning och sänkta kostnader bidrog till starkt resultat 	19 599	18 567	464	343	458	371
Apoteksgruppen (100%)	<ul style="list-style-type: none"> • Nysatsningar bakom negativt resultat • Utvidgat e-handelserbjudande • Expansion i storstäderna 	255	254	-19	-8	-11	-3
Arlandabanan Infrastructure (100%)	<ul style="list-style-type: none"> • Nettoomsättningen minskade med 1% • Antalet tågresenärer med Arlanda Express minskade med 5% 	68	68	0	0	0	0
Bilprovningen (100%)	<ul style="list-style-type: none"> • Nettoomsättningen för besiktningsverksamheten minskade • Rörelseresultatet ökade med 12 mnkr • Den genomsnittliga marknadsandelen uppgick till 32% 	708	719	72	60	56	63
ESS (73%)	<ul style="list-style-type: none"> • ESS ombildades under 2015 till ett ERIC¹⁾-konsortium • Tillgångar och skulder överfördes per den 30 september 2015 • Aktieägartillskott på 980 mnkr från svenska staten 	0	0	-615	-780	-615	-780
Fouriertransform (100%)	<ul style="list-style-type: none"> • Portföljbolaget SciBase börsnoterades • LeanNova avyttrades till ÅF AB • Nyinvesteringar i Lamera, TechROI Fule Systems och OssDsign 	72	3	-76	-172	-49	-91
Green Cargo (100%)	<ul style="list-style-type: none"> • Effektiviseringsprogram gav positivt resultat • 10 procentenheter högre tågfullnad • Bolaget startade en Intermodal pendel mellan Skåne och Stockholm 	3 907	4 154	15	-121	-27	-188
Infranord (100%)	<ul style="list-style-type: none"> • Resultatförbättringar p.g.a. lägre kostnader och bättre projektstyrning • Orderstocken den högsta sedan bolaget bildades 	3 947	3 956	153	32	117	17
Inlandsinnovation (100%)	<ul style="list-style-type: none"> • Portföljinvesteringar har skett med 206 (162) mnkr • Tre positiva och två negativa innehavsförsäljningar 	3	3	-55	-48	-15	-12
Jernhusen (100%)	<ul style="list-style-type: none"> • Ökade hyresintäkterna huvudsakligen från Stationer och Godsterminaler och infrastrukturföretalning. • Ökningen i rörelseresultatet härrör sig främst från orealiserade värdeförändringar • Marknadsvärdet på fastigheterna ökade främst till följd av investeringar och värdeförändringar 	789	748	1 599	500	984	389
Lernia (100%)	<ul style="list-style-type: none"> • Intäkterna fortsatte att öka p.g.a. ökad volym i segmentet bemanningstjänster • Lägre marginal p.g.a. mixförskjutning mot bemanningstjänster • Lernias roll som kompetenspartner stärktes 	2 999	2 621	106	111	82	85
LKAB (100%)	<ul style="list-style-type: none"> • Fortsatt överutbud och lågt världsmarknadspris på järnmalm • Nytt effektiviseringsprogram • Nedskrivning av anläggningstillgångar med 7 136 mnkr före skatt p.g.a. långsiktig prognos om lågt järnmalmpris 	16 200	20 615	-7 156	570	-5 686	347
Metria (100%)	<ul style="list-style-type: none"> • Omsättningen ökade p.g.a. ökad produktförsäljning och högre konsultintäkter • Fler affärer med högre marginal genomfördes • Minskade administrationskostnader 	431	415	24	12	16	10
Miljömärkning Sverige	<ul style="list-style-type: none"> • Fortsatt stor efterfrågan på varumärket Svanen • Framgångsrik satsning på varumärkesbyggande kampanj • Kunder och medarbetare i fokus 	59	51	-3	-3	1	0

1) European Research Infrastructure Consortium.

Bolag	Händelser	Nettoomsättning, mnkr		Rörelseresultat, mnkr		Resultat efter skatt, mnkr	
		Jan-dec 2015	Jan-dec 2014	Jan-dec 2015	Jan-dec 2014	Jan-dec 2015	Jan-dec 2014
Orio (100%)	<ul style="list-style-type: none"> Omvärderingar av varulager och goodwill -134 mnkr Hård prispress påverkade bruttomarginalen negativt Försäljnings- och administrationskostnader minskade med 17% 	935	994	-88	84	-82	70
PostNord (60%)	<ul style="list-style-type: none"> Ökande paketvolymerna kompenserar delvis minskade brevvolymer Omställningsarbetet ger resultat, men ökad digitalisering kräver fler åtgärder Regeringen har tillsatt en utredning om översyn av svenska postlagstiftningen 	39 351	39 950	564	351	278	176
RISE (100%)	<ul style="list-style-type: none"> God intäkstillväxt Strategiprojekt för samordning av delinstituten har löpt vidare Projekt för ökad tillgänglighet för test och demo 	2 107	1 977	40	51	30	48
Samhall (100%)	<ul style="list-style-type: none"> God omsättningstillväxt inom tjänster och bemannade lösningar Negativt resultat som en följd av ökade lönekostnader och försämrat finansnetto 	6 858	6 903	-80	0	-63	81
SAS ¹⁾ (21%)	<ul style="list-style-type: none"> Resultat före skatt och engångsposter ökade till 1 174 (-697 mnkr) Soliditeten ökade till 21 (17)% och finansiell beredskap till 40 (37)% Renodling av flygplansflottan genom anlitan av samarbetspartners 	39 650	38 006	2 225	153	956	-719
SBAB Bank ²⁾ (100%)	<ul style="list-style-type: none"> Förvärv av Booli för att stärka kunderbudandet Sveriges mest nöjda bolånekunder enligt Svenskt Kvalitetsindex 	2 341	2 621	1 492	1 644	1 162	1 256
SEK ²⁾ (100%)	<ul style="list-style-type: none"> Intensifierat arbete med att främja svensk export Hög nyutlåning som uppgick till 104,6 (57,1) mdkr, Brasiliens köp av stridsflygplanet Gripen utgjorde 41,9 mdkr 	2 056	2 078	1 535	1 629	1 187	1 260
SJ (100%)	<ul style="list-style-type: none"> Lägre intäkter p.g.a. engångsposter föregående år Fortsatt fokus på kostnads- och resursstyrning Lägre kostnadsbas gav förbättrat rörelseresultat 	9 052	9 065	625	568	471	460
SOS Alarm (50%)	<ul style="list-style-type: none"> Minskat rörelseresultat som följd av ökad bemanning och organisationsförändringar Extra ersättning om 30 mnkr för 112-uppdraget 	970	953	1	30	-2	29
Specialfastigheter (100%)	<ul style="list-style-type: none"> Stabila hyresintäkter Fastigheternas marknadsvärde ökade med 3% till 20 919 mnkr 	1 867	1 872	1 700	2 064	1 178	1 390
SSC, Svenska rymdaktiebolaget (100%)	<ul style="list-style-type: none"> Året har präglats av extra hög aktivitet på Rymdbasen Esrange Totalt har 13 raketer skjutits upp och 25 ballonger släppts från Esrange. 	989	842	5	31	-4	34
Statens Bostadsomvandling (100%)	<ul style="list-style-type: none"> Antalet uthyrningsbara lägenheter ökade till 470 (415) st Uthyrningsgraden var 100% Tre fastigheter förvärvades 	18	17	-14	-16	-12	-9
Sveaskog (100%)	<ul style="list-style-type: none"> Operativa rörelseresultatet ökade med 2% Ökad försäljning av sågtimmer medan massaved, flis och biobränsle minskade Skogsvärderingen har ökat p.g.a. låga räntenivåer 	6 078	6 232	2 800	2 418	2 017	1 691
Svedab (100%)	<ul style="list-style-type: none"> Rekord i antal bilar under ett dygn och i antal per månad i juli Överskottet (före värdeförändring) steg pga ökade vägintäkter och minskade räntekostnader 	6	6	336	452	223	306
Svenska Skeppshypotek (100%)	<ul style="list-style-type: none"> Ökad efterfrågan på finansiering på grund av ökad aktivitet i marknaden Nyutlåning uppgick till 2 645 mnkr, högsta någonsin Fortsatt minskad kreditrisk i låneportföljen 	163	148	55	73	55	73
Svenska Spel (100%)	<ul style="list-style-type: none"> Rörelseresultatet ökade med 2% Nettospelintäkterna ökade med 0,2% Rörelsemarginalen överträffade målet och uppgick till 23% 	7 605	7 541	4 791	4 705	4 803	4 762
Svevia (100%)	<ul style="list-style-type: none"> Oförändrad omsättning Förbättrat rörelseresultat främst tack vare division Drift Orderstocken minskade med 6% 	6 961	6 933	265	202	224	188
Swedavia (100%)	<ul style="list-style-type: none"> Ökad passagerarvolym bidrog till högre omsättning och resultat Avyttring av fastighetsportfölj gav realisationsvinst om 820 mnkr Miljöillstånd för Arlanda klart 	5 416	5 384	1 777	1 405	1 410	926
Swedfund (100%)	<ul style="list-style-type: none"> Positivt resultat före skatt vänder senaste årens negativa trend Regeringsförslag om ytterligare 400 miljoner kronor i kapitaltillskott 	384	149	-5	-87	2	-63

1) SAS räkenskaper omfattar 12 månader, nov 2014–nov 2015.

2) I bank- och kreditmarknadsbolag motsvarar nettoomsättning = räntenetto + provisionsnetto + nettoresultat finansiella poster

Bolag	Händelser	Nettoomsättning, mnkr		Rörelseresultat, mnkr		Resultat efter skatt, mnkr	
		Jan-dec 2015	Jan-dec 2014	Jan-dec 2015	Jan-dec 2014	Jan-dec 2015	Jan-dec 2014
Systembolaget (100%)	<ul style="list-style-type: none"> Alkoholindex visar att trenden mot fortsatt måttfullhet håller i sig Fortsatt starkt stöd för Systembolagets ensamrätt att sälja alkohol 	27 645	26 431	179	370	198	251
TeliaSonera (37%)	<ul style="list-style-type: none"> TeliaSonera och Telenor avbröt samgåendet i Danmark Avveckling i Eurasien inledd. Eurasien redovisad som avvecklad verksamhet Resultatet sjönk främst på grund av icke kassaflödespåverkande nedskrivningar 	86 569	81 131	14 606	17 743	10 205	15 599
Teracom Boxer Group (100%)	<ul style="list-style-type: none"> Vann upphandling avseende den danska kustradion Övertog driften av det svenska nationella kommunikationsnätet Rakel Boxer Sverige lanserar TV via fiber 	3 952	3 824	601	542	477	393
Vasallen (100%)	<ul style="list-style-type: none"> Hyresintäkterna minskade till följd av fastighetsförsäljningar Framgångsrik försäljning av bostadsrättslägenheter på Rindö 	47	63	14	75	19	93
Vattenfall (100%)	<ul style="list-style-type: none"> Beslut om tidigarelagd nedläggning av Ringhals 1 och 2 Nedskrivningar av tillgångsvärden med 36,8 mdkr Försäljningsprocess av bolagets tyska brunkolstillgångar inleddes 	164 510	165 945	-22 967	-2 195	-19 766	-8 284

BOLAG SOM KONSOLIDERAS, MEN EJ SÄRREDOVISAS

- Bostadsgaranti
- Kungliga Dramatiska Teatern
- Göta kanalbolag
- Kungliga Operan
- Swedesurvey
- VisitSweden
- Voksenåsen

BOLAG SOM EJ KONSOLIDERAS

- Dom Shvetsii
- Stiftelsen Industrifonden
- Stiftelsen Norrlandsfonden

Beslut och initiativ från regering och riksdag juli–december 2015

GÖTA KANALBOLAG

- Riksdagsbeslut att aktierna i bolaget inte ska medföra rätt till utdelning¹⁾.
- Extraanslag för att finansiera renoveringen av kanalen¹⁾.

SAMHALL

- Fördubbling av antalet utvecklingsanställningar från 1 000 till 2 000¹⁾.

SOS ALARM

- Kommittédirektiv till ny alarmeringstjänstutredning (regeringsbeslut 12 november 2015).

SWEDFUND

- Förslag om tillförsel av ytterligare 400 miljoner kronor i form av kapitaltillskott¹⁾.

ALMI FÖRETAGSPARTNER

- Efter en nedrevidering beslutade riksdagen anslå 280 miljoner kronor årligen 2016–2018¹⁾, vilket kan jämföras med 269 miljoner kronor 2015.

SEK

- Riksdagsbeslut att låneramen för 2016 ska uppgå till 125 miljarder kronor. Låneramen kan endast användas för systemet för statsstödda exportkrediter (CIRR)¹⁾.
- Riksdagsbeslut att återkalla regeringens bemyndigande att förändra statens ägarandel i SEK.

1) Budgetpropositionen för 2016

Förändringar i styrelser sedan den 1 juli 2015

STYRELSELEDAMÖTER

Företag	Tillträdande	Avgående
RISE	Anna-Karin Stenberg	Ulf Säter
Orio		Johan Formgren
Infranord AB	Ulrika Nordström	Johan Hallberg
Specialfastigheter Sverige AB	Ulrika Nordström	Lotta Mellström
SOS Alarm		Maria Khorsand
Svedab	Bo Lundgren	Lena Erixon
Industrifonden	Samir Kamal, Tim Hansen	Helena Stjernholm
Norrlandsfonden	Per Nordgren, Anna-Carin Säterberg, Hans Stenberg	Björn Jansson, Bernt Söderman, Britt Westerlund

Redovisningsprinciper

Bolag som ingår i den konsoliderade redovisningen är dels aktiebolag vars aktieinnehav förvaltas av Regeringskansliet, dels organisationen Svenska Skeppshypotek. Den konsoliderade redovisningen är en sammanställning av finansiell information som upprättats av de berörda bolagen. I den konsoliderade redovisningen ingår inte aktiebolag som förvaltas av andra statliga myndigheter eller statliga stiftelser. Bolag där staten har en ägarandel som understiger 20 procent eller är under avveckling ingår inte heller i den konsoliderade redovisningen. Intressebolag, med en ägarandel överstigande 20 procent, har medräknats efter ägarandel vad gäller resultat.

Den konsoliderade redovisningen bygger på finansiell information som upprättats och lämnats av respektive bolag. Denna konsoliderade redovisning är inte att jämföras med en regelrätt koncernredovisning. Anledningen är att de statligt ägda bolagen tillsammans inte utgör en koncern i vanlig bemärkelse och därför upprättas inte heller en koncernredovisning enligt ett formellt regelverk. Sammanställningen syftar till att på bästa möjliga sätt ge en samlad och tydlig bild av förvaltningen av de statligt ägda bolagen i finansiella termer. För att möjliggöra detta utan att tillämpa konsolideringsmetoder enligt gällande regelverk lämnas nedan en beskrivning av grunderna för sammanställningen.

Inrapporteringen till Regeringskansliet från bolag med statligt ägande baseras på den gängse presentationsform som gäller inom näringslivet. Resultaträkning, balansräkning och kassaflödesanalys har dock komprimerats.

I inrapporteringen för den konsoliderade redovisningen har vissa justeringar gjorts och för dessa ansvarar Regeringskansliet (se nedan).

För den konsoliderade redovisningen gäller följande:

- De bolag som ingår i sammanställningen är av olika karaktär och storlek och tillämpar till viss del olika regelverk vid upprättandet av sina finansiella rapporter. Inrapporteringen till Regeringskansliet är en komprimerad uppställningsform med inslag av både IFRS och svenska redovisningsprinciper, där bolagen redovisat i enlighet med de principer som tillämpas i respektive bolag. En del bolag, bland annat de finansiella bolagen som redovisar enligt lagen (1995:1559) om årsredovisning i kreditinstitut och värdepappersbolag (ÅRKL), anpassar sin inrapportering till Regeringskansliets inrapporteringsformat för att konsolideringen ska bli praktiskt genomförbar. En del bolag har under 2014 övergått till att tillämpa BFNAR 2012:1 Årsredovisning och koncernredovisning (K3).
- Av regeringens riktlinjer för extern rapportering för bolag med statligt ägande framgår att de statligt ägda bolagens finansiella rapporter bör upprättas med utgångspunkt i de krav som ställs på noterade bolag. Från och med 2005 ska noterade bolag inom EU upprätta sin koncernredovisning i enlighet med IFRS.

Intressebolag har redovisats enligt kapitalandelsmetoden. Innebörden är att resultatet efter skatt i intressebolaget motsvarande statens ägarandel har tagits in i den konsoliderade resultaträkningen på en rad i rörelseresultatet. På motsvarande sätt har ägarens andel i intressebolagets eget kapital tillförts den konsoliderade balansräkningen.

- Dotterbolagen har justerats i resultaträkning och balansräkning. Justeringen innebär att minoritetens andel i dotterbolagets resultat redovisas som en avdragspost i anslutning till resultat från andelar i intressebolag. Minoritetens andel i dotterbolagets kapital redovisas som en separat post i det egna kapitalet i koncernbalansräkningen.
- Transaktioner mellan bolag som ingår i sammanställningen har inte eliminerats. Detta överensstämmer inte med sedvanliga konsolideringsmetoder för koncerninterna mellanhavanden. Skälet till detta är, som inledningsvis beskrevs, att bolagen tillsammans inte utgör en formell koncern. Av denna anledning finns inte heller det underlag som erfordras för att möjliggöra sådana elimineringar tillgängligt hos de inrapporterande bolagen.

För information om redovisningsprinciper i respektive bolag hänvisas till respektive bolags delårsrapport.

DEFINITIONER

Soliditet – Eget kapital inklusive minoritetens andel i förhållande till balansomslutning

Avkastning på eget kapital – Resultat efter skatt hänförligt till aktieägare i moderbolaget i relation till genomsnittligt eget kapital hänförligt till aktieägare i moderbolaget

Värdeförändringar – Verklig värdeförändring på förvaltningsfastighet, derivat eller andra finansiella instrument värderade till verkligt värde

Den här och tidigare delårsrapporter
och verksamhetsberättelser finns att läsa på:
www.regeringen.se

Artikelnummer: N2016



REGERINGSKANSLIET

www.regeringen.se